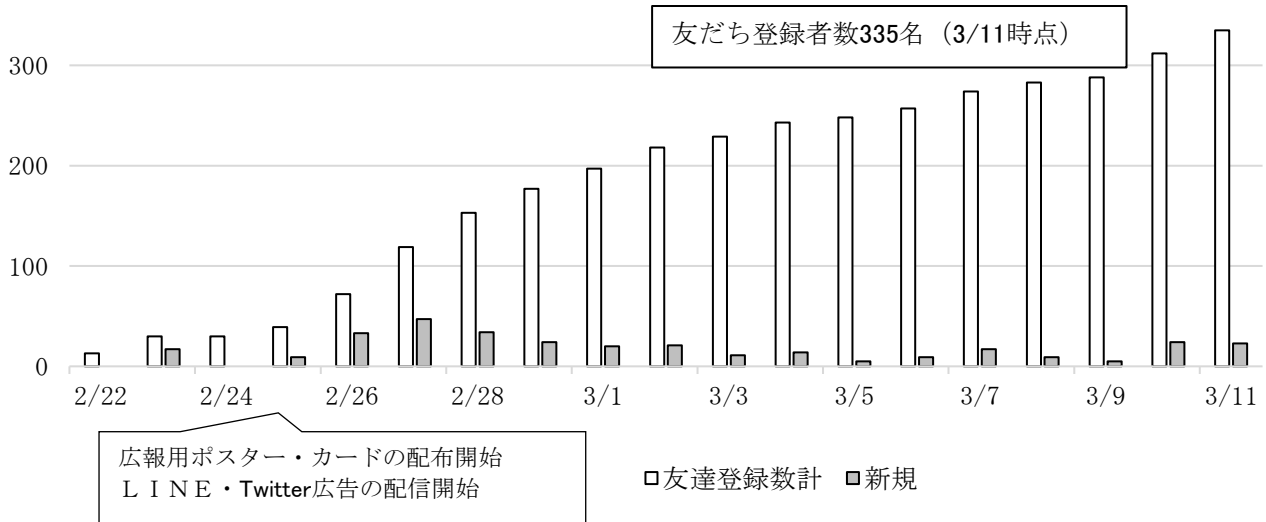


第2回 仙台市自殺対策連絡協議会	
資料2-1別添資料	令和2年3月24日
仙台市障害者支援課	SNSを活用した相談窓口の設置やその普及の検討②

仙台いのち支えるLINE相談実績値（3/11時点）

1. 友だち登録者数の推移



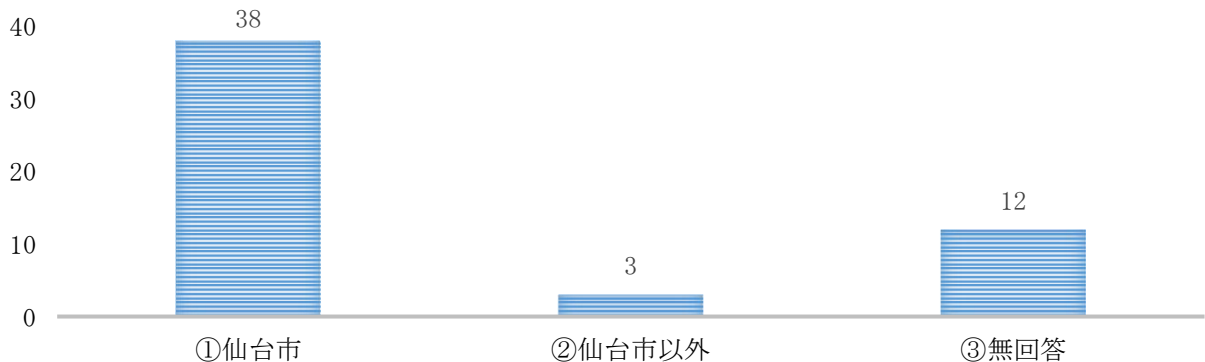
2. アクセス数・対応数の推移

	3/1	3/2	3/3	3/4	3/5	3/6	3/7	3/8	3/9	3/10	3/11	合計
	日	月	火	水	木	金	土	日	月	火	水	
アクセス数（時間内）	11	5	7	26	12	6	5	6	8	12	8	106
・相談対応数	5	4	4	5	6	4	5	5	5	5	5	53
・応答なしなど	1	0	3	3	2	5	3	1	0	6	4	28
アクセス数（時間外）	11	16	12	17	6	6	11	3	3	8	9	102

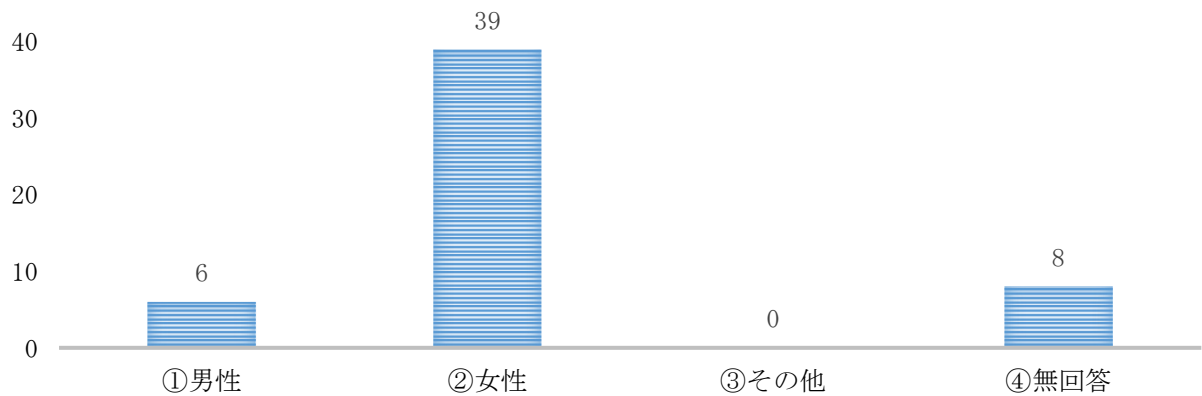
※対応数の中には、相談員からの呼びかけによるものも含むため、相談対応数がアクセス数（時間内）を上回ることがある。

3. 相談者・相談内容ごと累計について（\*応答がないものなど相談に至らないものは除外）

(1) 住所地別の相談者数

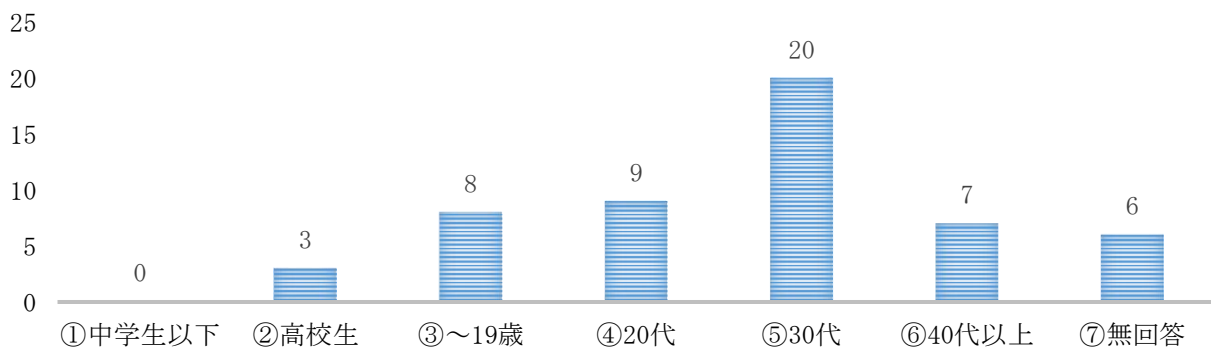


## (2) 性別ごとの相談者数



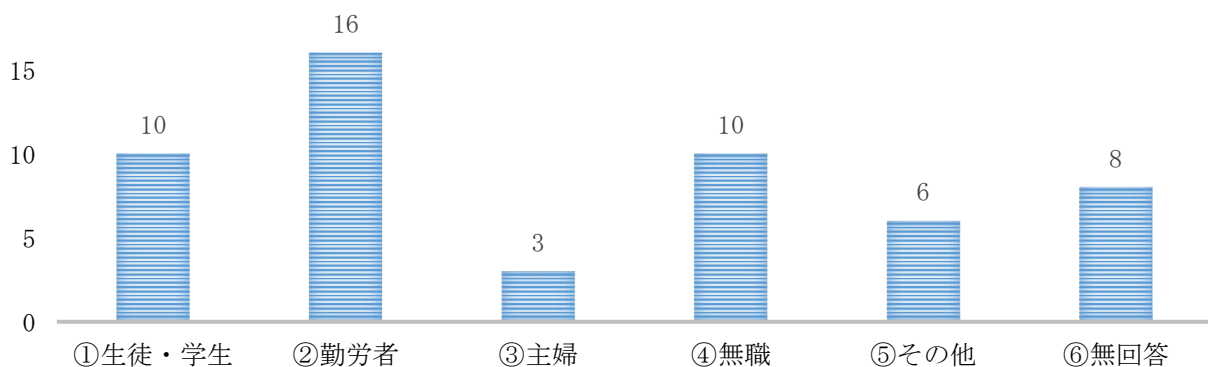
女性の相談が全体（無回答を除く）の約 87%を占める

## (3) 年代別の相談者数



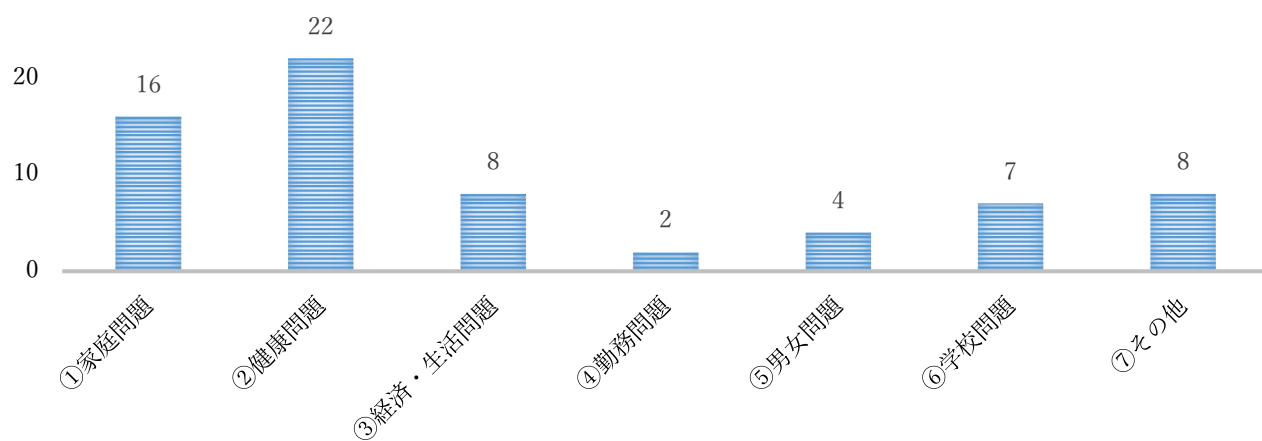
若年者（39歳以下）の相談が全体（無回答を除く）の約 85%を占める。

## (4) 相談者の属性の内訳



勤労者の相談が最も多く、生徒・学生、無職がその次に多い。

(5) 相談内容の種類（複数選択可能）



健康問題が最も多く、家庭問題、経済・生活問題がその次に多い。