

統計時報

2017.9

特集：仙台市の昼間人口

(平成27年国勢調査 従業地・通学地による
人口・就業状態等集計結果)



目 次

特集「仙台市の昼間人口（平成 27 年国勢調査 従業地・通学地による人口・就業状態等集計結果）」	
利用にあたって	1
I. 用語の解説	2
II. 結果の概要	4
1. 昼間人口	4
2. 仙台市を従業地・通学地とする就業者・通学者	4
3. 仙台市を常住地とする就業者・通学者	5
4. 市町村別にみた流入人口	5
5. 市町村別にみた流出人口	7
6. 昼間人口の区別比較	8
7. 通勤・通学者の区間移動	9
8. 年齢別にみた昼夜間人口比率	9
9. 市内に常住する就業者の産業・従業地別割合	12
10. 常住地・従業地による産業別就業者数	13
11. 大都市の流入・流出人口	15
III. 統計表	17

利用にあたって

この特集は、平成 27 年 10 月 1 日現在で実施された第 20 回国勢調査の「従業地・通学地による人口・就業状態等集計結果」のうち、仙台市に関する主要な結果をまとめたものです。

※統計表を見る上での注意

- ・ 統計表の数値は、総数に不詳の数値を含むため、また、表章単位未満の値で四捨五入しているため、総数と内訳の合計は必ずしも一致しません。
- ・ 表中の符号は以下のとおりです。
 - 「0」「0.0」・・・端数四捨五入による表章単位未満のもの
 - 「-」・・・該当数字なし
 - 「△」・・・減少

(平成 27 年国勢調査 従業地・通学地による人口・就業状態等集計結果)

この特集は、平成 27 年 10 月 1 日現在で実施された第 20 回国勢調査の「従業地・通学地による人口・就業状態等集計結果」のうち、仙台市に関する主要な結果をまとめたものです。

I. 用語の解説

1 人口

国勢調査における人口は「常住人口」であり、常住人口とは調査時に調査の地域に常住している者をいいます。「常住している者」とは、当該住居に 3 か月以上にわたって住んでいるか、又は住むこととなっている者をいい、3 か月以上にわたって住んでいる住居又は住むこととなっている住居のない者は、調査時現在居た場所に「常住している者」とみなしました。

2 年齢

年齢は平成 27 年 9 月 30 日現在による満年齢です。なお、平成 27 年 10 月 1 日午前零時に生まれた人は 0 歳としました。

3 従業地・通学地

従業地・通学地とは、就業者又は通学者が従業・通学している場所をいい、次のとおり区分しています。

区分		内容	
自市区町村		従業地・通学地が現在住んでいる市区町村と同一の市区町村の者	
	自宅	従業地が自宅（自分の居住する家または家に附属した店・作業所）の者	
	自宅外	従業地・通学地が自宅以外の者	
他市区町村		従業地・通学地が現在住んでいる市区町村以外の者	
	県内	自市内他区	政令指定都市に住んでいる者のうち、従業地・通学地が同一市内他区の者 東京都特別区区内に住んでいる者のうち、従業地・通学地が他区の者
		県内他市区町村	従業地・通学地が同じ都道府県内の他市区町村の者
	他県	従業地・通学地が他県の者	
	従業・通学市区町村「不詳・外国」	従業地・通学地が現在住んでいる市区町村以外であるが、市区町村名が不明の者または従業地が外国の者	
従業地・通学地「不詳」	従業地・通学地が不明の者		

ここでいう従業地とは、就業者が仕事をしている場所のことですが、例えば、外務員、運転者などのように雇われて戸外で仕事をしている人については、所属している事業所のある市区町村を、船の乗組員（雇用者）については、その船が主な根拠地としている港のある市区町村をそれぞれ従業地としました。また、便宜上、夜間勤務の人や夜間学校に通っている人も、昼間勤務、昼間通学とみなして昼間人口に含めました。

(流出人口（通勤・通学者）)

A 市における「流出人口（通勤・通学者）」とは、A 市に常住し A 市以外へ通勤・通学する人口をいい、「流入人口（通勤・通学者）」とは、A 市以外に常住し A 市に通勤・通学する人口をいいます。

(昼間人口と夜間人口)

従業地・通学地による人口（昼間人口）とは、従業地・通学地集計の結果を用いて、次により算出された人口です。ただし、この昼間人口には、買物客などの非定常的な移動については、考慮していません。また、常住地による人口（夜間人口）とは、調査時に当該地域に常住している人口です。

例 A市の昼間人口＝A市の常住人口－A市からの流出人口＋A市への流入人口

(昼夜間人口比率)

昼夜間人口比率は、常住人口 100 人当たりの昼間人口の割合で、100 を超えているときは通勤・通学人口の流入超過、100 を下回っているときは流出超過を示しています。

例 A市の昼夜間人口比率＝ $\frac{\text{A市の昼間人口}}{\text{A市の常住人口}} \times 100$

(産業)

産業とは、調査週間中、就業者が実際に仕事をしていた事業所の主な事業の種類によって分類したものをいいます。

ここでいう就業者とは、労働力人口のうち調査週間中に賃金、給料、諸手当などの収入を伴う仕事をした者をいいます。

(従業上の地位)

従業上の地位とは、就業者について、調査週間中にその者が仕事をしていた事業所における地位をいい、次のとおり区分しています。

雇用者－会社、団体、個人や官公庁に雇用されている者で、役員を除いた者

正規の職員・従業員－雇用先で一般職員または正職員と呼ばれている者

労働者派遣事業所の派遣社員－「労働派遣法」に基づく労働者派遣事業所に雇われ、そこから派遣されている者

パート・アルバイト・その他－「パートタイマー」や「アルバイト」などと呼ばれている者
また、それらに近い名称と呼ばれている者

役員－会社の社長・取締役・監査役、団体・公益法人などの理事、監事などの役員の地位にある者

(その他の用語等)

その他の用語や産業分類等については、総務省統計局ウェブサイトの『平成 27 年国勢調査 調査結果の利用案内－ユーザーズガイド－』を参照してください。

(参照 URL <https://www.stat.go.jp/data/kokusei/2015/users-g.htm>)

II. 結果の概要

1 昼間人口

平成 27 年 10 月 1 日現在、仙台市を従業地・通学地として他市町村から流入する人口は 128,827 人、仙台市内に常住し市外を従業地・通学地として流出する人口は 62,597 人で、流入人口から流出人口を引いた流入超過人口は 66,230 人となっています。仙台市の常住人口（夜間人口）は 1,082,159 人で、これに流入超過人口を加えた昼間人口は 1,148,389 人となり、前回（平成 22 年）と比較して 26,424 人増加しています。また、昼夜間人口比率は 106.1 と前回に比べ 1.2 ポイント低下しています。

表 1 昼夜間人口及び昼夜間人口比率の推移

年次	夜間人口 (常住人口) (A)	流入人口 (B)	流出口 (C)	流入超過人口 (D=B-C)	昼間人口 (E=A+D)	昼夜間 人口比率 (E/A×100)
平成 7 年	969,971	131,173	41,251	89,922	1,059,893	109.3
12年	1,007,628	131,489	48,955	82,534	1,090,162	108.2
17年	1,020,160	132,564	53,743	78,821	1,098,981	107.7
22年	1,045,986	127,882	51,903	75,979	1,121,965	107.3
27年	1,082,159	128,827	62,597	66,230	1,148,389	106.1

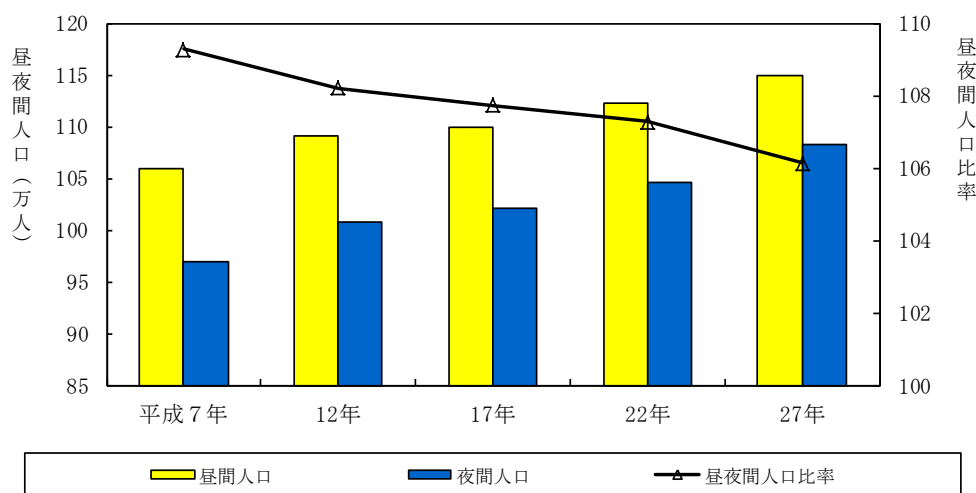
注 1) 夜間人口、昼間人口には労働力状態「不詳」を含む。

注 2) 平成 22、27 年の夜間人口には、従業地・通学地「不詳」を含む。

注 3) 平成 22 年の昼間人口には、従業地・通学地「不詳」で、当地に常住している者を含む。

注 4) 平成 27 年の昼間人口には、従業・通学市区町村「不詳・外国」及び従業地・通学地「不詳」で、当地に常住している者を含む。

図 1 昼夜間人口及び昼夜間人口比率の推移



2 仙台市を従業地・通学地とする就業者・通学者

仙台市を従業地・通学地とする 15 歳以上の就業者及び通学者は 611,913 人で、前回に比べ 9,988 人 (1.7%) 増加しています。このうち就業者は 529,243 人、通学者は 82,670 人で前回に比べそれぞれ 11,545 人 (2.2%) の増加、1,557 人 (1.8%) の減少となりました。

就業者を常住地別にみると、市内が 416,744 人（仙台市を従業地とする就業者の 78.7%）、市外が 105,503 人（同 19.9%）となっており、前回と比較すると、市内が 10,789 人（2.7%）、市外が 1,758 人（1.7%）の増加となりました。さらに、市外のうち他県をみると、5,013 人（66.5%）の増加となりました。通学者を常住地別にみると、市内が 59,079 人（仙台市を通学地とする通学者の 71.5%）、市外が 22,746 人（同 27.5%）となっており、前回と比較すると、市内が 406 人（0.7%）、市外が 816 人（3.5%）の減少となっています。

表 2 仙台市を従業地・通学地とする常住地別 15 歳以上就業者・通学者数

常住地	就業者数				通学者数			
	平成27年	平成22年	増減数	増減率(%)	平成27年	平成22年	増減数	増減率(%)
市内	416,744	405,955	10,789	2.7	59,079	59,485	△ 406	△ 0.7
自区	252,891	246,099	6,792	2.8	38,930	38,215	715	1.9
自宅	30,311	29,093	1,218	4.2	-	-	-	-
自宅外	222,580	217,006	5,574	2.6	38,930	38,215	715	1.9
他区	163,853	159,856	3,997	2.5	20,149	21,270	△ 1,121	△ 5.3
市外	105,503	103,745	1,758	1.7	22,746	23,562	△ 816	△ 3.5
県内他市町村	92,955	96,210	△ 3,255	△ 3.4	16,588	18,701	△ 2,113	△ 11.3
他県	12,548	7,535	5,013	66.5	6,158	4,861	1,297	26.7
合計	529,243	517,698	11,545	2.2	82,670	84,227	△ 1,557	△ 1.8

* 合計には従業地・通学地不詳を含む。

3 仙台市を常住地とする就業者・通学者

仙台市に常住する 15 歳以上就業者・通学者は 546,121 人で、前回に比べ 19,806 人（3.8%）増加しています。このうち就業者は 479,339 人、通学者は 66,782 人で、前回に比べ、就業者 19,859 人（4.3%）増加、通学者 53 人（0.1%）の減少となりました。

就業者について従業地別にみると、市内が 416,744 人（仙台市に常住する就業者の 86.9%）、市外が 55,599 人（同 11.6%）となっており、前回と比較すると、市内が 10,789 人（2.7%）市外が 10,072 人（22.1%）増加しました。さらに、市外のうち他県をみると、3,802 人（77.0%）の増加となっており、高い増加率を示しています。通学者について通学地別にみると、市内が 59,079 人（仙台市に常住する通学者の 88.5%）、市外が 6,858 人（同 10.3%）となっており、前回と比較すると、市内が 406 人（0.7%）減少し、市外が 688 人（11.2%）増加しました。さらに、市外のうち他県を見ると、698 人（97.4%）の増加となっており、高い増加率を示しています。

表 3 仙台市内に常住する従業地・通学地別 15 歳以上就業者・通学者数

従業地・通学地	就業者数				通学者数			
	平成27年	平成22年	増減数	増減率(%)	平成27年	平成22年	増減数	増減率(%)
市内	416,744	405,955	10,789	2.7	59,079	59,485	△ 406	△ 0.7
市外	55,599	45,527	10,072	22.1	6,858	6,170	688	11.2
県内他市町村	46,859	40,589	6,270	15.4	5,443	5,453	△ 10	△ 0.2
他県	8,740	4,938	3,802	77.0	1,415	717	698	97.4
合計	479,339	459,480	19,859	4.3	66,782	66,835	△ 53	△ 0.1

* 合計には従業地・通学地不詳を含む。

4 市町村別にみた流入人口

仙台市を従業地・通学地として他市町村から流入する 15 歳以上人口 128,249 人について、常住市町村別にみると、名取市が 16,781 人で最も多く、次いで多賀城市が 14,039 人、以下、富谷町 13,918

人、塩竈市9,215人などとなっています。

これを前回と比較すると、県内では富谷町(現:富谷市)が195人(1.4%)、大和町が178人(4.6%)、利府町が88人(1.0%)の増加となっている一方、山元町が612人(42.6%)、東松島市が610人(27.5%)、塩竈市が541人(5.5%)の減少などとなっています。

流入元を県内、他県別にみると、県内が109,543人、他県が18,706人で、前回と比較すると、県内は5,368人(4.7%)の減少、他県は6,310人(50.9%)の増加となっています。そのうち就業は66.5%(5,013人)と高い増加率を示しています。

表4 常住地別仙台市への15歳以上人口流入人口

常住市町村	平成27年			平成22年			平成27年～22年の増減			増減率(%)		
	総数	就業	通学	総数	就業	通学	総数	就業	通学	総数	就業	通学
名取市	16,781	14,640	2,141	16,785	14,281	2,504	△4	359	△363	△0.0	2.5	△14.5
多賀城市	14,039	12,690	1,349	14,330	12,928	1,402	△291	△238	△53	△2.0	△1.8	△3.8
富谷町	13,918	12,091	1,827	13,723	12,030	1,693	195	61	134	1.4	0.5	7.9
塩竈市	9,215	8,115	1,100	9,756	8,382	1,374	△541	△267	△274	△5.5	△3.2	△19.9
利府町	8,630	7,622	1,008	8,542	7,307	1,235	88	315	△227	1.0	4.3	△18.4
岩沼市	6,180	5,168	1,012	6,573	5,439	1,134	△393	△271	△122	△6.0	△5.0	△10.8
大崎市	5,461	4,337	1,124	5,659	4,412	1,247	△198	△75	△123	△3.5	△1.7	△9.9
大和町	4,041	3,538	503	3,863	3,267	596	178	271	△93	4.6	8.3	△15.6
亘理町	3,714	3,039	675	4,214	3,391	823	△500	△352	△148	△11.9	△10.4	△18.0
七ヶ浜町	3,603	3,171	432	4,096	3,575	521	△493	△404	△89	△12.0	△11.3	△17.1
柴田町	3,197	2,621	576	3,353	2,749	604	△156	△128	△28	△4.7	△4.7	△4.6
石巻市	2,650	1,704	946	3,149	2,178	971	△499	△474	△25	△15.8	△21.8	△2.6
山形市(山形県)	2,208	1,303	905	1,949	1,035	914	259	268	△9	13.3	25.9	△1.0
松島町	1,956	1,689	267	2,142	1,819	323	△186	△130	△56	△8.7	△7.1	△17.3
福島市(福島県)	1,703	918	785	1,596	859	737	107	59	48	6.7	6.9	6.5
大河原町	1,618	1,278	340	1,711	1,357	354	△93	△79	△14	△5.4	△5.8	△4.0
東松島市	1,611	1,225	386	2,221	1,742	479	△610	△517	△93	△27.5	△29.7	△19.4
白石市	1,511	1,160	351	1,701	1,251	450	△190	△91	△99	△11.2	△7.3	△22.0
美里町	1,354	1,085	269	1,513	1,233	280	△159	△148	△11	△10.5	△12.0	△3.9
角田市	1,212	926	286	1,415	1,037	378	△203	△111	△92	△14.3	△10.7	△24.3
登米市	1,202	833	369	1,258	894	364	△56	△61	5	△4.5	△6.8	1.4
栗原市	1,172	832	340	1,296	913	383	△124	△81	△43	△9.6	△8.9	△11.2
川崎町	1,084	941	143	1,173	987	186	△89	△46	△43	△7.6	△4.7	△23.1
山元町	826	620	206	1,438	1,117	321	△612	△497	△115	△42.6	△44.5	△35.8
その他の市町村	19,363	13,957	5,406	13,851	9,562	4,289	5,512	4,395	1,117	39.8	46.0	26.0
計	128,249	105,503	22,746	127,307	103,745	23,562	942	1,758	△816	0.7	1.7	△3.5
(別掲)												
県内市町村	109,543	92,955	16,588	114,911	96,210	18,701	△5,368	△3,255	△2,113	△4.7	△3.4	△11.3
他県	18,706	12,548	6,158	12,396	7,535	4,861	6,310	5,013	1,297	50.9	66.5	26.7
うち 福島県	4,478	2,489	1,989	4,603	2,579	2,024	△125	△90	△35	△2.7	△3.5	△1.7
山形県	4,425	2,485	1,940	3,685	1,792	1,893	740	693	47	20.1	38.7	2.5
岩手県	2,219	1,440	779	1,569	1,026	543	650	414	236	41.4	40.4	43.5

*従業地・通学地不詳を除く。

5 市町村別にみた流出人口

仙台市を常住地として他市町村へ流出する15歳以上人口（従業地・通学地不詳を除く）62,457人について、通勤・通学地をみると、名取市が11,742人で最も多く、次いで多賀城市が6,216人、以下、富谷町（現：富谷市）が5,046人、大和町が4,509人、岩沼市が4,177人などとなっています。

これを前回と比較すると、県内は大和町が1,540人（51.9%）、名取市が1,005人（9.4%）の増加となっている一方、多賀城市が119人（1.9%）、松島町が63人（10.6%）の減少などとなっています。

流出先を県内、他県別にみると、県内が52,302人、他県が10,155人で、前回と比較すると、県内が6,260人（13.6%）、他県が4,500人（79.6%）の増加となっています。

表5 通勤・通学地別仙台市からの15歳以上人口流出人口

通勤・通学地	平成27年			平成22年			平成27年～22年の増減			増減率(%)		
	計	通勤	通学	計	通勤	通学	計	通勤	通学	計	通勤	通学
名取市	11,742	9,966	1,776	10,737	9,079	1,658	1,005	887	118	9.4	9.8	7.1
多賀城市	6,216	5,042	1,174	6,335	5,090	1,245	△119	△48	△71	△1.9	△0.9	△5.7
富谷町	5,046	4,682	364	4,487	4,084	403	559	598	△39	12.5	14.6	△9.7
大和町	4,509	4,059	450	2,969	2,537	432	1,540	1,522	18	51.9	60.0	4.2
岩沼市	4,177	3,841	336	3,767	3,437	330	410	404	6	10.9	11.8	1.8
利府町	3,413	3,171	242	3,119	2,917	202	294	254	40	9.4	8.7	19.8
塩竈市	2,993	2,716	277	2,786	2,526	260	207	190	17	7.4	7.5	6.5
大崎市	2,053	2,007	46	1,876	1,802	74	177	205	△28	9.4	11.4	△37.8
石巻市	1,848	1,719	129	1,334	1,068	266	514	651	△137	38.5	61.0	△51.5
特別区部（東京都）	1,474	1,321	153	847	806	41	627	515	112	74.0	63.9	273.2
山形市（山形県）	1,467	962	505	1,173	789	384	294	173	121	25.1	21.9	31.5
柴田町	1,384	1,117	267	1,246	1,033	213	138	84	54	11.1	8.1	25.4
大衡村	1,233	1,231	2	723	722	1	510	509	1	70.5	70.5	100.0
福島市（福島県）	1,033	947	86	662	541	121	371	406	△35	56.0	75.0	△28.9
白石市	801	721	80	699	648	51	102	73	29	14.6	11.3	56.9
亘理町	778	723	55	719	638	81	59	85	△26	8.2	13.3	△32.1
大河原町	739	681	58	708	642	66	31	39	△8	4.4	6.1	△12.1
郡山市（福島県）	688	654	34	359	335	24	329	319	10	91.6	95.2	41.7
松島町	531	432	99	594	487	107	△63	△55	△8	△10.6	△11.3	△7.5
盛岡市（岩手県）	513	446	67	281	254	27	232	192	40	82.6	75.6	148.1
角田市	487	481	6	480	477	3	7	4	3	1.5	0.8	100.0
川崎町	481	470	11	430	427	3	51	43	8	11.9	10.1	266.7
村田町	455	448	7	494	479	15	△39	△31	△8	△7.9	△6.5	△53.3
その他の市町村	9,584	8,791	793	5,754	5,548	206	3,830	3,243	587	66.6	58.5	285.0
計	62,457	55,599	6,858	51,697	45,527	6,170	10,760	10,072	688	20.8	22.1	11.2
(別掲)												
県内他市町村	52,302	46,859	5,443	46,042	40,589	5,453	6,260	6,270	△10	13.6	15.4	△0.2
他県	10,155	8,740	1,415	5,655	4,938	717	4,500	3,802	698	79.6	77.0	97.4
うち 福島県	2,996	2,863	133	1,486	1,326	160	1,510	1,537	△27	101.6	115.9	△16.9
山形県	2,020	1,446	574	1,566	1,168	398	454	278	176	29.0	23.8	44.2
東京都	1,686	1,437	249	918	860	58	768	577	191	83.7	67.1	329.3

*従業地・通学地不詳を除く。

6 昼間人口の区別比較

昼間人口を区別にみると、青葉区の412,812人が最も多く、次いで宮城野区の216,325人、泉区の195,238人、太白区の187,712人、若林区の136,302人の順となっています。前回に比べ、青葉区(15,347人、3.9%の増)、宮城野区(5,626人、2.7%の増)、太白区(2,987人、1.6%の増)、泉区(2,444人、1.3%の増)若林区(20人、0.01%の増)とすべての区で増加となっています。

次に、各区の昼夜間人口比率をみると、青葉区が133.1と最大で、宮城野区(111.0)、若林区(102.1)の3区で流入超過となっており、泉区(90.1)、太白区(82.7)では流出超過となっています。これを前回と比較すると、宮城野区で0.4ポイント上昇しており、青葉区で3.3ポイント、泉区で1.2ポイント、太白区で1.0ポイント、若林区で0.9ポイント低下しています。

図2 区別昼夜間人口及び昼夜間人口比率

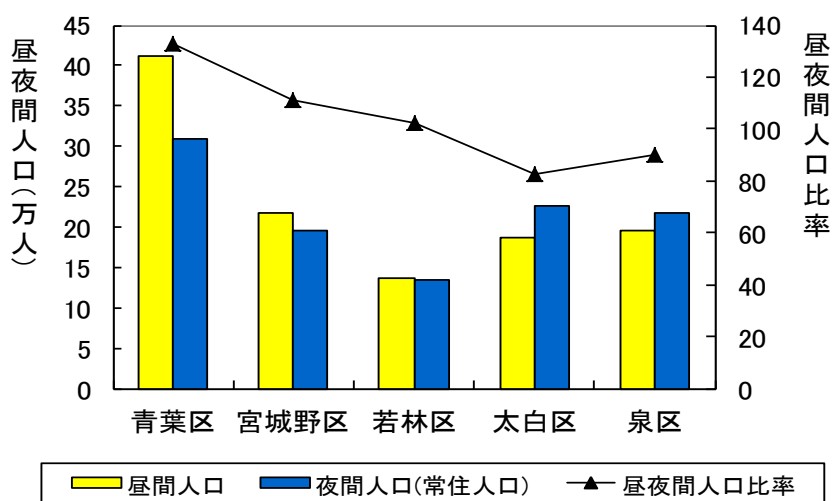


表6 区別昼夜間人口及び昼夜間人口比率

区別	夜間人口 (常住人口)	流入人口			流出人口			流入 超過 人口	昼間 人口	昼夜間 人口 比率
		市内 他区から	県内他 市町村から	県外から	市内 他区へ	県内他 市町村へ	県外へ			
平成27年										
全 市	1,082,159	186,086	110,082	18,745	186,086	52,421	10,176	66,230	1,148,389	106.1
青 葉 区	310,183	92,378	40,578	11,128	29,824	8,549	3,082	102,629	412,812	133.1
宮城野区	194,825	36,412	28,948	3,053	34,675	10,831	1,407	21,500	216,325	111.0
若 林 区	133,498	24,213	12,281	1,556	28,839	5,232	1,175	2,804	136,302	102.1
太 白 区	226,855	13,382	11,981	1,357	48,177	15,191	2,495	△ 39,143	187,712	82.7
泉 区	216,798	19,701	16,294	1,651	44,571	12,618	2,017	△ 21,560	195,238	90.1
平成22年										
全 市	1,045,986	183,197	115,460	12,422	183,197	46,243	5,660	75,979	1,121,965	107.3
青 葉 区	291,436	91,762	44,055	7,915	28,610	7,020	2,073	106,029	397,465	136.4
宮城野区	190,473	34,817	30,168	1,860	35,804	10,188	627	20,226	210,699	110.6
若 林 区	132,306	24,439	12,830	964	28,739	4,953	565	3,976	136,282	103.0
太 白 区	220,588	12,616	11,926	760	46,078	13,715	1,372	△ 35,863	184,725	83.7
泉 区	211,183	19,563	16,481	923	43,966	10,367	1,023	△ 18,389	192,794	91.3

注1) 夜間人口、昼間人口には労働力状態「不詳」を含む。

注2) 夜間人口には、従業地・通学地「不詳」を含む。

注3) 平成22年の昼間人口には、従業地・通学地「不詳」で、当地に常住している者を含む。

注4) 平成27年の昼間人口には、従業・通学市区町村「不詳・外国」及び従業地・通学地「不詳」で、当地に常住している者を含む。

7 通勤・通学者の区間移動

通勤・通学者の区間移動をみると、泉区→青葉区（28,731人）が最大で、次いで太白区→青葉区（28,375人）以下、宮城野区→青葉区（20,099人）、若林区→青葉区（14,254人）、青葉区→宮城野区（10,095人）が1万人を超える移動を示しています。

表7 通勤・通学者の区間移動

区別	移動先					
	青葉区	宮城野区	若林区	太白区	泉区	計
平成27年						
青葉区	-	10,095	4,753	4,741	9,752	29,341
宮城野区	20,099	-	7,365	2,399	4,418	34,281
若林区	14,254	8,642	-	3,617	1,976	28,489
太白区	28,375	8,504	7,616	-	3,303	47,798
泉区	28,731	8,762	4,016	2,584	-	44,093
計	91,459	36,003	23,750	13,341	19,449	184,002
平成22年						
青葉区	-	9,547	4,680	4,309	9,620	28,156
宮城野区	20,669	-	7,849	2,315	4,535	35,368
若林区	14,306	8,481	-	3,579	2,017	28,383
太白区	27,284	7,864	7,502	-	3,072	45,722
泉区	28,552	8,558	4,022	2,365	-	43,497
計	90,811	34,450	24,053	12,568	19,244	181,126

8 年齢別にみた昼夜間人口比率

昼夜間人口比率を年齢階級別にみると、仙台市全体では全ての年齢層で男女とも100を超え流入超過となっています。また、男女とも15～19歳が頂点（昼夜間人口比率 男116.6 女122.4）となっていますが、男は30歳以降からゆるやかに上昇し、55～59歳（115.2）でも再び高くなっています。一方、女は25歳以降緩やかに下降しています。

青葉区は、男女とも全ての年齢層で流入超過となっており、特に男は55～59歳で最も高く（164.8）、女は15～19歳で最も高く（173.9）昼間人口が夜間人口の2倍近くとなっています。

太白区は男女とも全ての年齢層で流出超過、泉区では男が15～19歳を除く全ての年齢層、女は25歳以上の全ての年齢層で流出超過となっています。また、太白区、泉区ともに男は45～49歳で昼夜間人口比率が最も低くなっています（それぞれ、55.2%、65.0%）。

宮城野区では、女はほぼ全ての年齢層において100前後で推移し、男はすべての年齢層で流入超過となっています。

若林区では、女は15～24歳及び65歳以上を除き流出超過、男は30歳以上の全ての年齢層で流入超過となっています。

表8 区・年齢・男女別昼夜間人口及び昼夜間人口比率

年齢区分	男				女			
	夜間人口 (常住人口)	流入超過 人口	昼間人口	昼夜間 人口比率	夜間人口 (常住人口)	流入超過 人口	昼間人口	昼夜間 人口比率
仙台市	503,103	38,316	541,419	107.6	535,439	27,914	563,353	105.2
15歳未満	66,120	175	66,295	100.3	63,189	263	63,452	100.4
15～19	28,332	4,715	33,047	116.6	26,796	6,002	32,798	122.4
20～24	33,762	4,125	37,887	112.2	32,365	5,392	37,757	116.7
25～29	31,643	1,779	33,422	105.6	32,004	2,521	34,525	107.9
30～34	32,051	2,285	34,336	107.1	34,208	2,441	36,649	107.1
35～39	36,185	2,948	39,133	108.1	37,190	2,386	39,576	106.4
40～44	41,171	3,584	44,755	108.7	41,473	2,271	43,744	105.5
45～49	36,205	3,156	39,361	108.7	35,723	1,932	37,655	105.4
50～54	32,899	3,902	36,801	111.9	32,652	1,833	34,485	105.6
55～59	30,551	4,640	35,191	115.2	31,694	1,490	33,184	104.7
60～64	32,750	4,486	37,236	113.7	35,219	883	36,102	102.5
65歳以上	101,434	2,521	103,955	102.5	132,926	500	133,426	100.4
青葉区	145,683	55,331	201,014	138.0	156,181	47,298	203,479	130.3
15歳未満	17,507	250	17,757	101.4	16,601	295	16,896	101.8
15～19	8,641	4,452	13,093	151.5	8,089	5,976	14,065	173.9
20～24	13,205	6,410	19,615	148.5	12,312	7,747	20,059	162.9
25～29	10,180	3,582	13,762	135.2	10,134	5,086	15,220	150.2
30～34	9,578	4,479	14,057	146.8	10,113	4,825	14,938	147.7
35～39	10,244	5,142	15,386	150.2	10,691	4,802	15,493	144.9
40～44	11,460	6,262	17,722	154.6	11,647	5,030	16,677	143.2
45～49	10,204	5,998	16,202	158.8	10,120	4,162	14,282	141.1
50～54	9,424	5,576	15,000	159.2	9,335	3,534	12,869	137.9
55～59	8,525	5,527	14,052	164.8	9,123	2,657	11,780	129.1
60～64	8,999	4,698	13,697	152.2	9,732	1,818	11,550	118.7
65歳以上	27,716	2,955	30,671	110.7	38,284	1,366	39,650	103.6
宮城野区	88,577	19,427	108,004	121.9	93,064	2,073	95,137	102.2
15歳未満	12,298	227	12,525	101.8	11,770	△ 63	11,707	99.5
15～19	4,743	1,136	5,879	124.0	4,567	△ 127	4,440	97.2
20～24	5,301	74	5,375	101.4	5,046	△ 207	4,839	95.9
25～29	5,979	835	6,814	114.0	5,967	48	6,015	100.8
30～34	6,216	1,173	7,389	118.9	6,631	128	6,759	101.9
35～39	6,719	2,138	8,857	131.8	6,822	322	7,144	104.7
40～44	7,522	2,844	10,366	137.8	7,500	402	7,902	105.4
45～49	6,615	2,261	8,876	134.2	6,193	521	6,714	108.4
50～54	5,860	2,391	8,251	140.8	5,652	449	6,101	107.9
55～59	5,447	2,397	7,844	144.0	5,278	379	5,657	107.2
60～64	5,440	2,376	7,816	143.7	5,826	196	6,022	103.4
65歳以上	16,437	1,575	18,012	109.6	21,812	25	21,837	100.1

* 各計は年齢不詳を除く。

表8 区・年齢・男女別昼夜間人口及び昼夜間人口比率（続き）

年齢区分	男				女			
	夜間人口 (常住人口)	流入超過人 口	昼間人口	昼夜間人 口比率	夜間人口 (常住人口)	流入超過人 口	昼間人口	昼夜間人 口比率
若林区	62,428	5,026	67,454	108.1	63,835	△ 2,222	61,613	96.5
15歳未満	7,750	56	7,806	100.7	7,628	124	7,752	101.6
15～19	3,170	△ 82	3,088	97.4	3,065	444	3,509	114.5
20～24	3,773	△ 555	3,218	85.3	3,417	△ 701	2,716	79.5
25～29	4,038	△ 94	3,944	97.7	3,867	△ 647	3,220	83.3
30～34	4,115	179	4,294	104.3	4,200	△ 472	3,728	88.8
35～39	4,733	367	5,100	107.8	4,620	△ 329	4,291	92.9
40～44	5,338	750	6,088	114.1	5,007	△ 190	4,817	96.2
45～49	4,602	827	5,429	118.0	4,327	△ 215	4,112	95.0
50～54	4,346	824	5,170	119.0	4,033	△ 154	3,879	96.2
55～59	3,929	902	4,831	123.0	3,734	△ 49	3,685	98.7
60～64	4,182	976	5,158	123.3	4,174	△ 91	4,083	97.8
65歳以上	12,452	876	13,328	107.0	15,763	58	15,821	100.4
太白区	106,923	△ 25,091	81,832	76.5	115,033	△ 14,052	100,981	87.8
15歳未満	14,865	△ 183	14,682	98.8	14,126	△ 174	13,952	98.8
15～19	5,933	△ 1,108	4,825	81.3	5,512	△ 1,275	4,237	76.9
20～24	6,275	△ 1,377	4,898	78.1	6,108	△ 1,506	4,602	75.3
25～29	6,097	△ 1,828	4,269	70.0	6,480	△ 1,309	5,171	79.8
30～34	6,505	△ 2,442	4,063	62.5	7,101	△ 1,414	5,687	80.1
35～39	7,638	△ 3,019	4,619	60.5	7,955	△ 1,562	6,393	80.4
40～44	8,801	△ 3,885	4,916	55.9	8,948	△ 1,933	7,015	78.4
45～49	7,703	△ 3,450	4,253	55.2	7,746	△ 1,630	6,116	79.0
50～54	6,857	△ 2,731	4,126	60.2	6,849	△ 1,229	5,620	82.1
55～59	6,406	△ 2,154	4,252	66.4	6,706	△ 829	5,877	87.6
60～64	7,092	△ 1,621	5,471	77.1	7,594	△ 603	6,991	92.1
65歳以上	22,751	△ 1,293	21,458	94.3	29,908	△ 588	29,320	98.0
泉区	99,492	△ 16,377	83,115	83.5	107,326	△ 5,183	102,143	95.2
15歳未満	13,700	△ 175	13,525	98.7	13,064	81	13,145	100.6
15～19	5,845	317	6,162	105.4	5,563	984	6,547	117.7
20～24	5,208	△ 427	4,781	91.8	5,482	59	5,541	101.1
25～29	5,349	△ 716	4,633	86.6	5,556	△ 657	4,899	88.2
30～34	5,637	△ 1,104	4,533	80.4	6,163	△ 626	5,537	89.8
35～39	6,851	△ 1,680	5,171	75.5	7,102	△ 847	6,255	88.1
40～44	8,050	△ 2,387	5,663	70.3	8,371	△ 1,038	7,333	87.6
45～49	7,081	△ 2,480	4,601	65.0	7,337	△ 906	6,431	87.7
50～54	6,412	△ 2,158	4,254	66.3	6,783	△ 767	6,016	88.7
55～59	6,244	△ 2,032	4,212	67.5	6,853	△ 668	6,185	90.3
60～64	7,037	△ 1,943	5,094	72.4	7,893	△ 437	7,456	94.5
65歳以上	22,078	△ 1,592	20,486	92.8	27,159	△ 361	26,798	98.7

* 各計は年齢不詳を除く。

9 市内に常住する就業者の産業・従業地別割合

仙台市に常住する就業者のうち、市内で就業者数を産業3部門毎にみると、第1次産業が3,415人、第2次産業が60,231人、第3次産業が345,928人となっています。これを産業大分類別にみると、第1次産業のうち、「農業」は市内が3,253人で、うち自宅が2,282人となっており、一方「漁業」は市外が44人と漁業全体の半数を占めています(52.4%)。第2次産業では「鉱業、採石業、砂利採取業」で、市外の割合が高くなっています(27人、40.3%)。第3次産業では全般的に市内従業者の割合が高くなっていますが、そのうち「不動産業、物品賃貸業」、「学術研究、専門・技術サービス業」では、それぞれ自宅での就業が2,795人(市内の19.6%)、3,049人(市内の16.6%)と、他の第3次産業と比較して高くなっています。一方で「宿泊業、飲食サービス業」と「医療、福祉」と「生活関連サービス業、娯楽業」では自宅外の自区が、また「情報通信業」は他区が、いずれも市内従業者の半数を占めています。また、「運輸業、郵便業」は市外就業者の割合が18.5%(4,988人)と、第3次産業の中で比較的高くなっています。

表9 市内に常住する産業(大分類)・従業地別就業者数(平成27年)

産業大分類	総数	市内				市外		
		自宅	自宅外の自区	他区	県内	他県		
		実数						
全産業	479,339	416,744	30,311	222,580	163,853	55,599	46,859	8,740
(第1次産業)	3,717	3,415	2,308	817	290	295	254	41
農業	3,471	3,253	2,282	729	242	217	193	24
林業	162	126	11	73	42	34	32	2
漁業	84	36	15	15	6	44	29	15
(第2次産業)	77,038	60,231	6,069	30,658	23,504	16,277	13,606	2,671
鉱業、採石業、砂利採取業	67	40	3	26	11	27	22	5
建設業	44,748	38,183	4,637	18,907	14,639	6,203	4,500	1,703
製造業	32,223	22,008	1,429	11,725	8,854	10,047	9,084	963
(第3次産業)	386,007	345,928	20,973	186,708	138,247	38,484	32,536	5,948
電気・ガス・熱供給・水道業	4,481	3,824	8	1,953	1,863	649	353	296
情報通信業	17,762	16,752	820	6,796	9,136	955	403	552
運輸業、郵便業	26,926	21,727	734	11,467	9,526	4,988	4,407	581
卸売業、小売業	94,156	84,819	4,900	46,482	33,437	8,928	7,497	1,431
金融業、保険業	14,619	13,436	514	6,261	6,661	1,138	814	324
不動産業、物品賃貸業	15,279	14,250	2,795	6,359	5,096	962	775	187
学術研究、専門・技術サービス業	19,950	18,392	3,049	8,015	7,328	1,504	1,083	421
宿泊業、飲食サービス業	31,015	28,975	1,474	19,027	8,474	1,874	1,661	213
生活関連サービス業、娯楽業	17,216	15,772	1,952	8,825	4,995	1,343	1,201	142
教育、学習支援業	29,961	25,944	1,270	13,874	10,800	3,950	3,600	350
医療、福祉	57,503	51,362	1,569	31,734	18,059	5,964	5,485	479
複合サービス事業	3,123	2,663	4	1,373	1,286	453	414	39
サービス業 (他に分類されないもの)	34,403	31,368	1,760	15,629	13,979	2,859	2,465	394
公務(他に分類されるものを除く)	19,613	16,644	124	8,913	7,607	2,917	2,378	539

* 全産業には「分類不能の産業」を含む。総数には「従業地」不詳を含む。

10 常住地・従業地による産業別就業者数

仙台市の就業者を3分類し、かつ産業大分類別にみると、「市内常住・市内就業者」で最も割合が高いのは「卸売業、小売業」(20.4%)であり、次に高いのは「医療、福祉」(12.3%)となっています。「流入就業者」でも「卸売業、小売業」(19.7%)が最も高くなっていますが、次に「建設業」(13.9%)「運輸業、郵便業」(9.9%)の順となっています。「流出就業者」は「製造業」(17.9%)が最も高く、次に「卸売業、小売業」(16.1%)「建設業」(11.2%)の順となっています。

前回調査時(平成22年)からの構成比の変化をみると、「市内常住・市内就業者」で最も上昇したのは「医療、福祉」(1.5ポイント)で、次に「建設業」(1.2ポイント)、最も低下したのは「卸売業、小売業」(1.4ポイント)となっています。「流入就業者」では、最も上昇したのは「建設業」(1.9ポイント)で、最も低下したのは「卸売業、小売業」(1.6ポイント)となっています。「流出就業者」でも、最も上昇したのは「建設業」(2.6ポイント)で、最も低下したのは「卸売業、小売業」(1.5ポイント)となっています。

表 10-1 本市を常住地・従業地とする産業(大分類)別就業者数(平成27年)

産業分類	市内従業者		市内常住・市内就業者		流入就業者		流出就業者	
	総数	構成比 %	総数	構成比 %	総数	構成比 %	総数	構成比 %
全産業	522,247	100.0	416,744	100.0	105,503	100.0	56,692	100.0
(第1次産業)	3,695	0.7	3,415	0.8	280	0.3	300	0.5
農業	3,462	0.7	3,253	0.8	209	0.2	218	0.4
林業	191	0.0	126	0.0	65	0.1	36	0.1
漁業	42	0.0	36	0.0	6	0.0	46	0.1
(第2次産業)	82,612	15.8	60,231	14.5	22,381	21.2	16,529	29.2
鉱業、採石業、砂利採取業	58	0.0	40	0.0	18	0.0	27	0.0
建設業	52,799	10.1	38,183	9.2	14,616	13.9	6,364	11.2
製造業	29,755	5.7	22,008	5.3	7,747	7.3	10,138	17.9
(第3次産業)	427,674	81.9	345,928	83.0	81,746	77.5	39,151	69.1
電気・ガス・熱供給・水道業	5,031	1.0	3,824	0.9	1,207	1.1	652	1.2
情報通信業	21,457	4.1	16,752	4.0	4,705	4.5	978	1.7
運輸業、郵便業	32,171	6.2	21,727	5.2	10,444	9.9	5,079	9.0
卸売業、小売業	105,583	20.2	84,819	20.4	20,764	19.7	9,108	16.1
金融業、保険業	17,098	3.3	13,436	3.2	3,662	3.5	1,159	2.0
不動産業、物品賃貸業	16,937	3.2	14,250	3.4	2,687	2.5	981	1.7
学术研究、専門・技術サービス業	22,663	4.3	18,392	4.4	4,271	4.0	1,529	2.7
宿泊業、飲食サービス業	33,374	6.4	28,975	7.0	4,399	4.2	1,929	3.4
生活関連サービス業、娯楽業	18,820	3.6	15,772	3.8	3,048	2.9	1,376	2.4
教育、学習支援業	30,674	5.9	25,944	6.2	4,730	4.5	3,981	7.0
医療、福祉	59,671	11.4	51,362	12.3	8,309	7.9	6,046	10.7
複合サービス事業	3,192	0.6	2,663	0.6	529	0.5	457	0.8
サービス業(他に分類されないもの)	39,695	7.6	31,368	7.5	8,327	7.9	2,938	5.2
公務(他に分類されるものを除く)	21,308	4.1	16,644	4.0	4,664	4.4	2,938	5.2

* 全産業には「分類不能の産業」を含む。

図3 流入・流出就業者の産業別割合（平成27年）

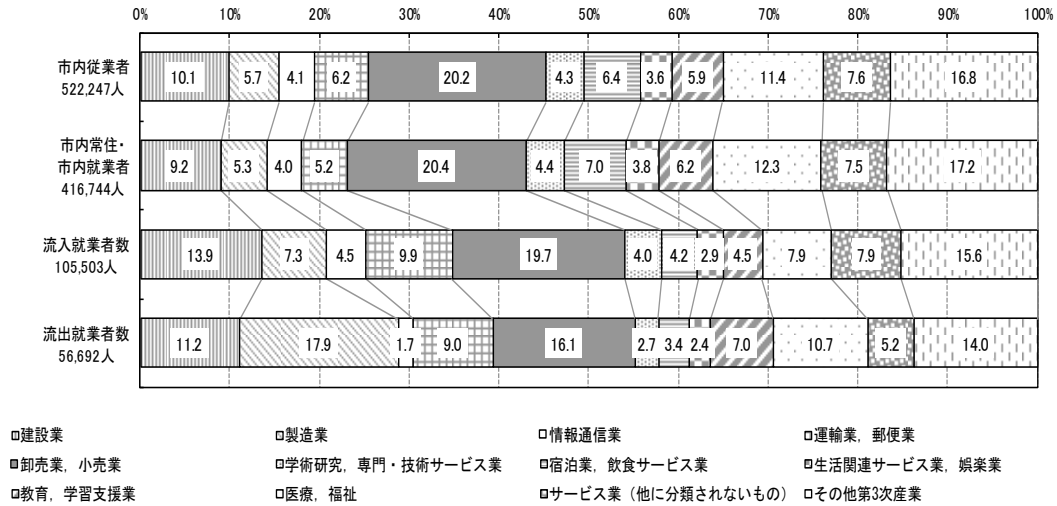


表10-2 本市を常住地・従業地とする産業（大分類）別就業者数（平成22年）

産業分類	市内従業者		市内常住・市内就業者		流入就業者		流出就業者	
	総数	構成比 %	総数	構成比 %	総数	構成比 %	総数	構成比 %
全産業	509,700	100.0	405,955	100.0	103,745	100.0	45,527	100.0
(第1次産業)	4,013	0.8	3,783	0.9	230	0.2	216	0.5
農業	3,791	0.7	3,642	0.9	149	0.1	171	0.4
林業	181	0.0	110	0.0	71	0.1	17	0.0
漁業	41	0.0	31	0.0	10	0.0	28	0.1
(第2次産業)	73,793	14.5	53,684	13.2	20,109	19.4	12,152	26.7
鉱業、採石業、砂利採取業	54	0.0	43	0.0	11	0.0	15	0.0
建設業	45,018	8.8	32,597	8.0	12,421	12.0	3,912	8.6
製造業	28,721	5.6	21,044	5.2	7,677	7.4	8,225	18.1
(第3次産業)	418,664	82.1	336,351	82.9	82,313	79.3	32,483	71.3
電気・ガス・熱供給・水道業	4,615	0.9	3,490	0.9	1,125	1.1	429	0.9
情報通信業	20,295	4.0	15,838	3.9	4,457	4.3	677	1.5
運輸業、郵便業	33,531	6.6	22,118	5.4	11,413	11.0	4,266	9.4
卸売業、小売業	110,697	21.7	88,560	21.8	22,137	21.3	8,005	17.6
金融業、保険業	17,283	3.4	13,622	3.4	3,661	3.5	927	2.0
不動産業、物品賃貸業	13,929	2.7	11,775	2.9	2,154	2.1	587	1.3
学術研究、専門・技術サービス業	20,967	4.1	17,009	4.2	3,958	3.8	1,209	2.7
宿泊業、飲食サービス業	34,741	6.8	30,293	7.5	4,448	4.3	1,597	3.5
生活関連サービス業、娯楽業	18,965	3.7	15,959	3.9	3,006	2.9	1,302	2.9
教育、学習支援業	29,605	5.8	25,032	6.2	4,573	4.4	3,713	8.2
医療、福祉	51,385	10.1	43,954	10.8	7,431	7.2	4,838	10.6
複合サービス事業	2,071	0.4	1,667	0.4	404	0.4	254	0.6
サービス業（他に分類されないもの）	40,419	7.9	31,526	7.8	8,893	8.6	2,557	5.6
公務（他に分類されるものを除く）	20,161	4.0	15,508	3.8	4,653	4.5	2,122	4.7

* 全産業には「分類不能の産業」を含む。

11 大都市の流入・流出人口

仙台市への流入人口は128,827人で21大都市（政令指定都市及び東京都区部）中11番目となっているものの、流入超過人口は66,230人で21大都市中6位、昼夜間人口比率でも106.1で6位となっています。昼夜間人口比率が最も高いのは大阪市で131.7、次いで東京都区部の129.8となっており、さいたま市、千葉市、川崎市、横浜市、相模原市、浜松市、堺市では、昼夜間人口比率が100以下となっています。

表11 大都市の昼間人口及び昼夜間人口比率

都市名	夜間人口 (常住人口) (A)	流入人口 (B)	流出人口 (C)	流入超過人口 (D=B-C)	昼間人口 (E=A+D)	昼夜間 人口比率 (E/A×100)
仙 台 市	1,082,159	128,827	62,597	66,230	1,148,389	106.1
札 幌 市	1,952,356	79,112	71,728	7,384	1,959,740	100.4
さいたま市	1,263,979	220,177	308,577	△ 88,400	1,175,579	93.0
千 葉 市	971,882	174,034	194,388	△ 20,354	951,528	97.9
東京都区部	9,272,740	3,180,851	419,999	2,760,852	12,033,592	129.8
川 崎 市	1,475,213	244,544	417,270	△ 172,726	1,302,487	88.3
横 浜 市	3,724,844	418,231	727,015	△ 308,784	3,416,060	91.7
相 模 原 市	720,780	80,983	165,545	△ 84,562	636,218	88.3
新 潟 市	810,157	51,684	39,372	12,312	822,469	101.5
静 岡 市	704,989	53,081	31,934	21,147	726,136	103.0
浜 松 市	797,980	44,453	49,794	△ 5,341	792,639	99.3
名 古 屋 市	2,295,638	505,769	211,608	294,161	2,589,799	112.8
京 都 市	1,475,183	247,575	114,542	133,033	1,608,216	109.0
大 阪 市	2,691,185	1,092,061	239,797	852,264	3,543,449	131.7
堺 市	839,310	119,321	173,307	△ 53,986	785,324	93.6
神 戸 市	1,537,272	213,600	179,247	34,353	1,571,625	102.2
岡 山 市	719,474	78,957	53,232	25,725	745,199	103.6
広 島 市	1,194,034	88,983	71,997	16,986	1,211,020	101.4
北九州 市	961,286	73,082	50,851	22,231	983,517	102.3
福 岡 市	1,538,681	247,660	82,123	165,537	1,704,218	110.8
熊 本 市	740,822	71,762	55,732	16,030	756,852	102.2

注1) 夜間人口、昼間人口には労働力状態「不詳」を含む。

注2) 夜間人口には、従業地・通学地「不詳」を含む。

注3) 昼間人口には、従業・通学市区町村「不詳・外国」及び従業地・通学地「不詳」で、当地に常住している者を含む。

平成 27 年国勢調査 従業地・通学地による人口・就業状態等集計結果

III. 統計表

[従業地・通学地による人口]

- ・第 1 表 常住地又は従業地・通学地による年齢(5 歳階級), 男女別人口及び就業者数

[従業地・通学地と常住地]

- ・第 2 表 常住地による従業・通学市区町村, 15 歳以上就業者数及び 15 歳以上通学者数(15 歳未満通学者を含む通学者－特掲)
- ・第 3 表 従業地・通学地による常住市区町村, 15 歳以上就業者数及び 15 歳以上通学者数(15 歳未満通学者を含む通学者－特掲)
- ・第 4 表 常住地又は従業地による雇用者(3 区分), 配偶関係(3 区分), 年齢(5 歳階級), 男女別 15 歳以上就業者数(雇用者－特掲)

[産業]

- ・第 5 表 常住地又は従業地による雇用者(3 区分), 産業(大分類), 男女別 15 歳以上就業者数
- ・第 6 表 常住地による従業市区町村, 産業(大分類)別 15 歳以上就業者数
- ・第 7 表 従業地による常住市区町村, 産業(大分類)別 15 歳以上就業者数
- ・第 8 表 従業地による産業(大分類), 年齢(5 歳階級), 男女別 15 歳以上就業者数

[職業]

- ・第 9 表 常住地又は従業地による雇用者(3 区分), 職業(大分類), 男女別 15 歳以上就業者数
- ・第 10 表 常住地による従業市区町村, 職業(大分類)別 15 歳以上就業者数
- ・第 11 表 従業地による常住市区町村, 職業(大分類)別 15 歳以上就業者数
- ・第 12 表 従業地による職業(大分類), 年齢(5 歳階級), 男女別 15 歳以上就業者数
- ・第 13 表 従業地による産業(大分類), 職業(大分類), 男女別 15 歳以上就業者数(総数及び雇用者)

第1表 常住地又は従業地・通学地による年齢(5歳階級),

男女 年齢(5歳階級)	常住地による人口										総数	自宅で従業
	総数(夜間 人口)	従業も通学 もしていな い	自宅で従業	自宅外の自 市区町村で 従業・通学	他市区町村で従業・通学					従業地・通 学地「不 詳」		
					総数	自市区 区内 他区 で 従業・通学	県内 他市区 町村 で 従業・通学	他 県 で 従業・通学	従業・通学 市区町村 「不詳・外 国」			
100 仙 台 市												
総 数	1,082,159	358,603	30,311	326,888	249,874	186,086	52,421	10,176	1,191	116,483	479,342	30,311
15 歳 未 満	129,309	57,941	-	65,378	2,243	2,084	119	21	19	3,747	3	-
15 ~ 19 歳	55,128	1,457	95	28,434	21,266	16,130	4,533	544	59	3,876	6,723	95
20 ~ 24	66,127	4,912	427	30,021	20,466	15,074	4,146	1,157	89	10,301	31,664	427
25 ~ 29	63,647	8,739	814	22,248	20,545	15,690	4,291	466	98	11,301	42,463	814
30 ~ 34	66,259	12,187	1,378	22,806	23,888	18,235	5,005	555	93	6,000	48,264	1,378
35 ~ 39	73,375	13,982	1,880	24,711	27,269	20,407	5,859	881	122	5,533	54,231	1,880
40 ~ 44	82,644	14,858	2,610	28,540	31,751	23,356	6,931	1,307	157	4,885	63,335	2,610
45 ~ 49	71,928	12,408	2,628	25,178	27,807	20,147	6,014	1,533	113	3,907	56,023	2,628
50 ~ 54	65,551	11,861	2,816	22,882	24,593	17,756	5,307	1,428	102	3,399	50,675	2,816
55 ~ 59	62,245	14,008	3,278	20,669	20,624	14,954	4,407	1,150	113	3,666	44,920	3,278
60 ~ 64	67,969	25,810	4,310	17,497	16,150	12,234	3,187	633	96	4,202	38,362	4,310
65 ~ 69	70,537	41,714	4,445	11,842	9,038	6,833	1,794	346	65	3,498	25,678	4,445
70 ~ 74	53,523	41,092	2,602	4,525	2,927	2,240	554	98	35	2,377	10,245	2,602
75 ~ 79	43,638	36,749	1,668	1,439	918	672	190	36	20	2,864	4,186	1,668
80 ~ 84	34,912	30,500	925	498	282	196	63	14	9	2,707	1,767	925
85 歳 以 上	31,750	30,385	435	220	107	78	21	7	1	603	803	435
不詳	43,617	-	-	-	-	-	-	-	-	43,617	-	-
(再掲)												
65 歳 以 上	234,360	180,440	10,075	18,524	13,272	10,019	2,622	501	130	12,049	42,679	10,075
75 歳 以 上	110,300	97,634	3,028	2,157	1,307	946	274	57	30	6,174	6,756	3,028
男	527,170	126,582	17,203	166,332	152,701	108,204	35,240	8,467	790	64,352	269,877	17,203
15 歳 未 満	66,120	29,570	-	33,450	1,144	1,048	72	15	9	1,956	1	-
15 ~ 19 歳	28,332	782	54	14,693	10,683	7,922	2,470	254	37	2,120	3,256	54
20 ~ 24	33,762	2,114	257	15,449	10,103	7,134	2,323	601	45	5,839	14,890	257
25 ~ 29	31,643	2,604	455	11,230	10,740	7,669	2,675	340	56	6,614	21,617	455
30 ~ 34	32,051	2,549	761	11,534	13,791	10,013	3,290	430	58	3,416	26,237	761
35 ~ 39	36,185	2,608	1,047	12,504	16,769	11,906	4,008	772	83	3,257	30,581	1,047
40 ~ 44	41,171	2,865	1,462	13,961	20,109	13,970	4,837	1,187	115	2,774	35,839	1,462
45 ~ 49	36,205	2,724	1,488	11,998	17,765	12,084	4,170	1,433	78	2,230	31,519	1,488
50 ~ 54	32,899	2,392	1,565	10,928	15,959	10,839	3,720	1,323	77	2,055	28,703	1,565
55 ~ 59	30,551	2,699	1,792	9,975	14,085	9,724	3,214	1,071	76	2,000	26,079	1,792
60 ~ 64	32,750	7,030	2,491	9,249	11,644	8,611	2,382	585	66	2,336	23,608	2,491
65 ~ 69	33,652	15,275	2,639	7,036	6,709	4,939	1,408	319	43	1,993	16,577	2,639
70 ~ 74	25,002	17,163	1,475	2,894	2,213	1,647	449	89	28	1,257	6,691	1,475
75 ~ 79	19,048	15,269	931	964	695	496	157	30	12	1,189	2,678	931
80 ~ 84	13,861	11,729	550	328	211	145	47	12	7	1,043	1,119	550
85 歳 以 上	9,871	9,209	236	139	81	57	18	6	-	206	482	236
不詳	24,067	-	-	-	-	-	-	-	-	24,067	-	-
(再掲)												
65 歳 以 上	101,434	68,645	5,831	11,361	9,909	7,284	2,079	456	90	5,688	27,547	5,831
75 歳 以 上	42,780	36,207	1,717	1,431	987	698	222	48	19	2,438	4,279	1,717
女	554,989	232,021	13,108	160,556	97,173	77,882	17,181	1,709	401	52,131	209,465	13,108
15 歳 未 満	63,189	28,371	-	31,928	1,099	1,036	47	6	10	1,791	2	-
15 ~ 19 歳	26,796	675	41	13,741	10,583	8,208	2,063	290	22	1,756	3,467	41
20 ~ 24	32,365	2,798	170	14,572	10,363	7,940	1,823	556	44	4,462	16,774	170
25 ~ 29	32,004	6,135	359	11,018	9,805	8,021	1,616	126	42	4,687	20,846	359
30 ~ 34	34,208	9,638	617	11,272	10,097	8,222	1,715	125	35	2,584	22,027	617
35 ~ 39	37,190	11,374	833	12,207	10,500	8,501	1,851	109	39	2,276	23,650	833
40 ~ 44	41,473	11,993	1,148	14,579	11,642	9,386	2,094	120	42	2,111	27,496	1,148
45 ~ 49	35,723	9,684	1,140	13,180	10,042	8,063	1,844	100	35	1,677	24,504	1,140
50 ~ 54	32,652	9,469	1,251	11,954	8,634	6,917	1,587	105	25	1,344	21,972	1,251
55 ~ 59	31,694	11,309	1,486	10,694	6,539	5,230	1,193	79	37	1,666	18,841	1,486
60 ~ 64	35,219	18,780	1,819	8,248	4,506	3,623	805	48	30	1,866	14,754	1,819
65 ~ 69	36,885	26,439	1,806	4,806	2,329	1,894	386	27	22	1,505	9,101	1,806
70 ~ 74	28,521	23,929	1,127	1,631	714	593	105	9	7	1,120	3,554	1,127
75 ~ 79	24,590	21,480	737	475	223	176	33	6	8	1,675	1,508	737
80 ~ 84	21,051	18,771	375	170	71	51	16	2	2	1,664	648	375
85 歳 以 上	21,879	21,176	199	81	26	21	3	1	1	397	321	199
不詳	19,550	-	-	-	-	-	-	-	-	19,550	-	-
(再掲)												
65 歳 以 上	132,926	111,795	4,244	7,163	3,363	2,735	543	45	40	6,361	15,132	4,244
75 歳 以 上	67,520	61,427	1,311	726	320	248	52	9	11	3,736	2,477	1,311
(再掲)												
有配偶の女性就業者	113,194	-	9,533	61,759	40,926	32,546	7,759	493	128	976	113,194	9,533
うち主に仕事	64,326	-	3,272	33,502	27,112	21,566	5,128	328	90	440	64,326	3,272
うち家事のほか仕事	45,403	-	6,101	26,740	12,141	9,694	2,313	97	37	421	45,403	6,101

1) 労働力状態「完全失業者」, 「家事」及び「その他」

2) 労働力状態「不詳」を含む。

3) 従業・通学市区町村「不詳・外国」及び従業地・通学地「不詳」で、当地に常住している者を含む。

男女別人口及び就業者数

(平成27年10月1日)

常住地による就業者数							従業地・通学地による人口				従業地による就業者数			
自宅外の自 市区町村で 従業	他市区町村で従業					従業地・通 学地「不 詳」	総数 (昼間人 口)	うち自市内 他区に常住	うち県内他 市区町村に 常住	うち他に常 住	総数	うち 自市内 他区 に常住	うち県内他 市区町村に 常住	うち他県に 常住
	総数	自市内他区 で従業	県内他市区 町村で従業	他県で従業	従業・通学 市区町村 「不詳・外国」									
222,583	220,545	163,853	46,859	8,740	1,093	5,903	1,148,389	186,086	110,082	18,745	529,246	163,853	92,955	12,548
3	-	-	-	-	-	-	129,747	2,084	539	39	3	-	-	-
4,054	2,527	1,890	553	70	14	47	65,845	16,130	12,709	3,085	7,644	1,890	1,340	204
17,600	13,003	9,879	2,778	283	63	634	75,644	15,074	11,289	3,531	35,630	9,879	6,450	577
20,696	20,025	15,263	4,249	422	91	928	67,947	15,690	8,245	812	46,395	15,263	8,031	572
22,505	23,731	18,103	4,989	546	93	650	70,985	18,235	9,607	679	52,907	18,103	9,538	640
24,592	27,190	20,344	5,847	877	122	569	78,709	20,407	11,054	1,020	59,523	20,344	11,012	1,004
28,485	31,689	23,313	6,916	1,303	157	551	88,499	23,356	12,338	1,755	69,179	23,313	12,320	1,743
25,154	27,788	20,135	6,010	1,531	112	453	77,016	20,147	10,521	2,114	61,101	20,135	10,511	2,108
22,864	24,576	17,742	5,305	1,427	102	419	71,286	17,756	10,230	2,240	56,402	17,742	10,223	2,236
20,658	20,617	14,949	4,407	1,148	113	367	68,375	14,954	9,782	1,905	51,045	14,949	9,776	1,904
17,490	16,141	12,227	3,185	633	96	421	73,338	12,234	8,228	961	43,721	12,227	8,220	957
11,831	9,031	6,828	1,793	345	65	371	72,967	6,833	4,122	448	28,108	6,828	4,120	448
4,517	2,927	2,240	554	98	35	199	54,097	2,240	1,110	116	10,818	2,240	1,109	116
1,429	916	670	190	36	20	173	43,692	672	249	31	4,238	670	247	31
487	277	192	62	14	9	78	34,893	196	52	6	1,748	192	51	6
218	107	78	21	7	1	43	31,732	78	7	3	784	78	7	2
-	-	-	-	-	-	-	43,617	-	-	-	-	-	-	-
18,482	13,258	10,008	2,620	500	130	864	237,381	10,019	5,540	604	45,696	10,008	5,534	603
2,134	1,300	940	273	57	30	294	110,317	946	308	40	6,770	940	305	39
111,493	137,584	96,895	32,193	7,757	739	3,597	565,486	108,204	67,850	14,173	300,776	96,895	59,872	10,977
1	-	-	-	-	-	-	66,295	1,048	243	19	1	-	-	-
1,950	1,231	885	304	33	9	21	33,047	7,922	5,906	1,533	3,647	885	626	102
8,179	6,102	4,331	1,571	166	34	352	37,887	7,134	5,208	1,841	16,433	4,331	2,969	311
10,185	10,398	7,385	2,648	312	53	579	33,422	7,669	4,260	534	23,154	7,385	4,130	367
11,347	13,715	9,948	3,283	426	58	414	34,336	10,013	5,509	496	28,469	9,948	5,468	473
12,434	16,736	11,879	4,003	771	83	364	39,133	11,906	6,871	857	33,510	11,879	6,855	848
13,931	20,080	13,952	4,828	1,185	115	366	44,755	13,970	8,009	1,599	39,421	13,952	8,001	1,594
11,985	17,757	12,080	4,167	1,432	78	289	39,361	12,084	6,796	1,963	34,670	12,080	6,791	1,959
10,921	15,949	10,832	3,718	1,322	77	268	36,801	10,839	6,872	2,073	32,601	10,832	6,868	2,070
9,971	14,082	9,722	3,214	1,070	76	234	35,191	9,724	7,134	1,791	30,717	9,722	7,132	1,790
9,245	11,638	8,607	2,380	585	66	234	37,236	8,611	6,539	914	28,086	8,607	6,533	910
7,030	6,703	4,935	1,407	318	43	205	35,688	4,939	3,354	409	18,613	4,935	3,352	409
2,890	2,213	1,647	449	89	28	113	25,478	1,647	905	109	7,166	1,647	904	109
962	693	494	157	30	12	92	19,084	496	196	27	2,713	494	195	27
323	206	141	46	12	7	40	13,849	145	41	6	1,108	141	41	6
139	81	57	18	6	-	26	9,856	57	7	2	467	57	7	2
-	-	-	-	-	-	-	24,067	-	-	-	-	-	-	-
11,344	9,896	7,274	2,077	455	90	476	103,955	7,284	4,503	553	30,067	7,274	4,499	553
1,424	980	692	221	48	19	158	42,789	698	244	35	4,288	692	243	35
111,090	82,961	66,958	14,666	983	354	2,306	582,903	77,882	42,232	4,572	228,470	66,958	33,083	1,571
2	-	-	-	-	-	-	63,452	1,036	296	20	2	-	-	-
2,104	1,296	1,005	249	37	5	26	32,798	8,208	6,803	1,552	3,997	1,005	714	102
9,421	6,901	5,548	1,207	117	29	282	37,757	7,940	6,081	1,690	19,197	5,548	3,481	266
10,511	9,627	7,878	1,601	110	38	349	34,525	8,021	3,985	278	23,241	7,878	3,901	205
11,158	10,016	8,155	1,706	120	35	236	36,649	8,222	4,098	183	24,438	8,155	4,070	167
12,158	10,454	8,465	1,844	106	39	205	39,576	8,501	4,183	163	26,013	8,465	4,157	156
14,554	11,609	9,361	2,088	118	42	185	43,744	9,386	4,329	156	29,758	9,361	4,319	149
13,169	10,031	8,055	1,843	99	34	164	37,655	8,063	3,725	151	26,431	8,055	3,720	149
11,943	8,627	6,910	1,587	105	25	151	34,485	6,917	3,358	167	23,801	6,910	3,355	166
10,687	6,535	5,227	1,193	78	37	133	33,184	5,230	2,648	114	20,328	5,227	2,644	114
8,245	4,503	3,620	805	48	30	187	36,102	3,623	1,689	47	15,635	3,620	1,687	47
4,801	2,328	1,893	386	27	22	166	37,279	1,894	768	39	9,495	1,893	768	39
1,627	714	593	105	9	7	86	28,619	593	205	7	3,652	593	205	7
467	223	176	33	6	8	81	24,608	176	53	4	1,525	176	52	4
164	71	51	16	2	2	38	21,044	51	11	-	640	51	10	-
79	26	21	3	1	1	17	21,876	21	-	1	317	21	-	-
-	-	-	-	-	-	-	19,550	-	-	-	-	-	-	-
7,138	3,362	2,734	543	45	40	388	133,426	2,735	1,037	51	15,629	2,734	1,035	50
710	320	248	52	9	11	136	67,528	248	64	5	2,482	248	62	4
61,759	40,926	32,546	7,759	493	128	976	122,195	32,546	16,600	653	122,195	32,546	16,600	653
33,502	27,112	21,566	5,128	328	90	440	70,482	21,566	11,180	432	70,482	21,566	11,180	432
26,740	12,141	9,694	2,313	97	37	421	47,949	9,694	4,830	126	47,949	9,694	4,830	126

第1表 常住地又は従業地・通学地による年齢(5歳階級),

男女 年齢(5歳階級)	常住地による人口										総数	自宅で従業	
	総数(夜間 人口)	従業も通学 もしていない 1)	自宅で従業	自宅外の自 市区町村で 従業・通学	他市区町村で従業・通学					従業地・通 学地「不 詳」 2)			
					総数	自 市 内 他 区 区 で 従業・通学	県内他市区 町村で従 業・通学	他 県 区 で 従業・通学	従業・通学 市区町村 「不詳・外 国」				
101 青 葉 区													
総 数	310,183	96,548	8,337	122,842	41,800	29,824	8,549	3,082	345	40,656	133,660	8,337	
15 歳 未 満	34,108	15,178	-	17,039	504	483	7	8	6	1,387	1	-	
15 ～ 19 歳	16,730	450	30	11,111	3,706	3,009	526	153	18	1,433	2,159	30	
20 ～ 24 歳	25,517	1,331	141	16,715	3,167	2,132	682	330	23	4,163	10,346	141	
25 ～ 29 歳	20,314	2,241	247	9,520	3,346	2,583	611	127	25	4,960	12,193	247	
30 ～ 34 歳	19,691	3,126	373	9,155	3,732	2,772	768	168	24	3,305	13,354	373	
35 ～ 39 歳	20,935	3,760	504	9,411	4,358	3,123	939	266	30	2,902	14,461	504	
40 ～ 44 歳	23,107	4,012	697	10,730	5,195	3,601	1,135	418	41	2,473	16,836	697	
45 ～ 49 歳	20,324	3,331	732	9,651	4,652	3,148	993	473	38	1,958	15,236	732	
50 ～ 54 歳	18,759	3,277	789	8,856	4,292	2,897	946	417	32	1,545	14,109	789	
55 ～ 59 歳	17,648	3,851	865	7,699	3,627	2,453	769	356	49	1,606	12,339	865	
60 ～ 64 歳	18,731	6,777	1,108	6,280	2,774	1,944	618	189	23	1,792	10,309	1,108	
65 ～ 69 歳	19,288	10,775	1,206	4,218	1,594	1,117	347	112	18	1,495	7,167	1,206	
70 ～ 74 歳	14,488	10,682	702	1,564	536	359	125	45	7	1,004	2,874	702	
75 ～ 79 歳	12,216	9,847	491	532	226	146	59	12	9	1,120	1,319	491	
80 ～ 84 歳	10,193	8,701	286	244	63	39	17	5	2	899	626	286	
85 歳 以 上	9,815	9,209	166	117	28	18	7	3	-	295	331	166	
不詳	8,319	-	-	-	-	-	-	-	-	8,319	-	-	
(再掲)													
65 歳 以 上	66,000	49,214	2,851	6,675	2,447	1,679	555	177	36	4,813	12,317	2,851	
75 歳 以 上	32,224	27,757	943	893	317	203	83	20	11	2,314	2,276	943	
男	150,535	33,244	4,507	63,704	26,543	17,521	6,252	2,516	254	22,537	73,709	4,507	
15 歳 未 満	17,507	7,777	-	8,762	250	240	4	4	2	718	-	-	
15 ～ 19 歳	8,641	268	19	5,634	1,985	1,584	318	69	14	735	1,031	19	
20 ～ 24 歳	13,205	590	84	8,777	1,528	954	394	169	11	2,226	4,685	84	
25 ～ 29 歳	10,180	667	129	4,728	1,787	1,301	379	88	19	2,869	5,980	129	
30 ～ 34 歳	9,578	671	200	4,609	2,205	1,534	533	122	16	1,893	7,077	200	
35 ～ 39 歳	10,244	687	261	4,749	2,842	1,890	699	229	24	1,705	7,978	261	
40 ～ 44 歳	11,460	728	376	5,463	3,473	2,190	872	376	35	1,420	9,473	376	
45 ～ 49 歳	10,204	680	370	4,905	3,123	1,892	765	434	32	1,126	8,532	370	
50 ～ 54 歳	9,424	613	439	4,544	2,910	1,786	724	373	27	918	7,997	439	
55 ～ 59 歳	8,525	738	451	3,960	2,502	1,546	600	321	35	874	7,003	451	
60 ～ 64 歳	8,999	1,835	620	3,557	2,036	1,347	503	170	16	951	6,295	620	
65 ～ 69 歳	9,058	3,864	664	2,489	1,228	824	289	104	11	813	4,458	664	
70 ～ 74 歳	6,607	4,320	400	964	423	277	99	41	6	500	1,828	400	
75 ～ 79 歳	5,192	3,931	259	333	176	111	51	9	5	493	804	259	
80 ～ 84 歳	3,884	3,167	153	158	51	30	15	5	1	355	378	153	
85 歳 以 上	2,975	2,708	82	72	24	15	7	2	-	89	190	82	
不詳	4,852	-	-	-	-	-	-	-	-	4,852	-	-	
(再掲)													
65 歳 以 上	27,716	17,990	1,558	4,016	1,902	1,257	461	161	23	2,250	7,658	1,558	
75 歳 以 上	12,051	9,806	494	563	251	156	73	16	6	937	1,372	494	
女	159,648	63,304	3,830	59,138	15,257	12,303	2,297	566	91	18,119	59,951	3,830	
15 歳 未 満	16,601	7,401	-	8,277	254	243	3	4	4	669	1	-	
15 ～ 19 歳	8,089	182	11	5,477	1,721	1,425	208	84	4	698	1,128	11	
20 ～ 24 歳	12,312	741	57	7,938	1,639	1,178	288	161	12	1,937	5,661	57	
25 ～ 29 歳	10,134	1,574	118	4,792	1,559	1,282	232	39	6	2,091	6,213	118	
30 ～ 34 歳	10,113	2,455	173	4,546	1,527	1,238	235	46	8	1,412	6,277	173	
35 ～ 39 歳	10,691	3,073	243	4,662	1,516	1,233	240	37	6	1,197	6,483	243	
40 ～ 44 歳	11,647	3,284	321	5,267	1,722	1,411	263	42	6	1,053	7,363	321	
45 ～ 49 歳	10,120	2,651	362	4,746	1,529	1,256	228	39	6	832	6,704	362	
50 ～ 54 歳	9,335	2,664	350	4,312	1,382	1,111	222	44	5	627	6,112	350	
55 ～ 59 歳	9,123	3,113	414	3,739	1,125	907	169	35	14	732	5,336	414	
60 ～ 64 歳	9,732	4,942	488	2,723	738	597	115	19	7	841	4,014	488	
65 ～ 69 歳	10,230	6,911	542	1,729	366	293	58	8	7	682	2,709	542	
70 ～ 74 歳	7,881	6,362	302	600	113	82	26	4	1	504	1,046	302	
75 ～ 79 歳	7,024	5,916	232	199	50	35	8	3	4	627	515	232	
80 ～ 84 歳	6,309	5,534	133	86	12	9	2	-	1	544	248	133	
85 歳 以 上	6,840	6,501	84	45	4	3	-	1	-	206	141	84	
不詳	3,467	-	-	-	-	-	-	-	-	3,467	-	-	
(再掲)													
65 歳 以 上	38,284	31,224	1,293	2,659	545	422	94	16	13	2,563	4,659	1,293	
75 歳 以 上	20,173	17,951	449	330	66	47	10	4	5	1,377	904	449	
(再掲)													
有配偶の女性就業者	29,545	-	2,581	20,581	5,988	4,829	944	181	34	395	29,545	2,581	
うち主に仕事	16,923	-	865	11,900	3,976	3,140	685	128	23	182	16,923	865	
うち家事のほか仕事	11,675	-	1,656	8,068	1,788	1,527	217	34	10	163	11,675	1,656	

1) 労働力状態「完全失業者」, 「家事」及び「その他」
 2) 労働力状態「不詳」を含む。
 3) 従業・通学市区町村「不詳・外国」及び従業地・通学地「不詳」で, 当地に常住している者を含む。

男女別人口及び就業者数(続)

(平成27年10月1日)

常住地による就業者数 自宅外の自 市区町村で 従業	他市区町村で従業						従業地・通 学地「不 詳」	従業地・通学地による人口				従業地による就業者数			
	総数	自市内他区 で従業	県内他市区 町村で従業	他県で従業	従業・通学 市区町村 「不詳・外 国」	総数 (昼間人 口)		うち自市内 他区に常住	うち県内他 市区町村に 常住	うち他に常 住	総数	うち 自市内 他区 に常住	うち県内他 市区町村に 常住	うち他県に 常住	
															2)3)
85,764	36,855	26,103	7,761	2,671	320	2,704	412,812	92,378	40,578	11,128	217,602	80,903	32,607	6,967	
1	-	-	-	-	-	-	34,653	919	113	11	1	-	-	-	
1,708	402	306	65	26	5	19	27,158	7,177	5,059	1,880	3,399	950	566	121	
7,787	2,143	1,661	390	74	18	275	39,674	8,922	5,903	2,476	16,512	5,160	2,791	340	
8,221	3,292	2,552	599	117	24	433	28,982	8,161	3,316	512	20,204	7,798	3,157	324	
8,914	3,714	2,763	763	164	24	353	28,995	9,223	3,392	397	22,494	9,119	3,347	364	
9,325	4,342	3,111	936	265	30	290	30,879	10,097	3,621	554	24,356	10,061	3,603	543	
10,692	5,182	3,593	1,132	416	41	265	34,399	11,471	4,007	968	28,095	11,444	3,996	960	
9,641	4,649	3,146	993	472	38	214	30,484	9,992	3,582	1,200	25,380	9,984	3,576	1,195	
8,846	4,290	2,897	944	417	32	184	27,869	8,603	3,534	1,233	23,199	8,590	3,529	1,229	
7,694	3,626	2,453	769	355	49	154	25,832	7,268	3,426	1,068	20,517	7,264	3,424	1,067	
6,277	2,771	1,943	616	189	23	153	25,247	5,923	2,830	514	16,815	5,919	2,825	510	
4,214	1,592	1,117	346	111	18	155	22,440	3,155	1,350	223	10,316	3,151	1,349	223	
1,560	536	359	125	45	7	76	15,399	1,043	331	66	3,784	1,043	330	66	
528	225	145	59	12	9	75	12,404	305	83	17	1,507	304	83	17	
240	63	39	17	5	2	37	10,260	93	29	6	690	90	29	6	
116	28	18	7	3	-	21	9,818	26	2	3	333	26	2	2	
-	-	-	-	-	-	-	8,319	-	-	-	-	-	-	-	
6,658	2,444	1,678	554	176	36	364	70,321	4,622	1,795	315	16,630	4,614	1,793	314	
884	316	202	83	20	11	133	32,482	424	114	26	2,530	420	114	25	
43,604	23,965	15,623	5,794	2,310	238	1,633	205,866	50,157	23,300	8,163	119,949	44,362	19,647	5,958	
-	-	-	-	-	-	-	17,757	448	42	8	-	-	-	-	
789	216	162	39	12	3	7	13,093	3,258	2,218	947	1,469	382	208	61	
3,436	1,028	746	237	36	9	137	19,615	4,109	2,511	1,307	6,889	1,994	1,058	171	
3,825	1,756	1,284	372	82	18	270	13,762	3,591	1,441	318	9,119	3,343	1,348	186	
4,456	2,197	1,531	530	120	16	224	14,057	4,678	1,713	277	11,459	4,622	1,684	257	
4,696	2,836	1,885	698	229	24	185	15,386	5,431	2,081	448	13,093	5,413	2,073	441	
5,442	3,468	2,189	870	374	35	187	17,722	6,331	2,499	870	15,716	6,317	2,493	866	
4,899	3,122	1,891	765	434	32	141	16,202	5,709	2,285	1,095	14,522	5,707	2,282	1,091	
4,539	2,908	1,786	722	373	27	111	15,000	4,960	2,375	1,124	13,563	4,954	2,372	1,121	
3,958	2,501	1,546	600	320	35	93	14,052	4,511	2,492	991	12,529	4,510	2,492	990	
3,555	2,034	1,347	501	170	16	86	13,697	3,994	2,233	491	10,984	3,991	2,229	487	
2,486	1,226	824	288	103	11	82	11,242	2,131	1,068	202	6,639	2,127	1,067	202	
962	423	277	99	41	6	43	7,221	711	257	63	2,441	711	256	63	
332	175	110	51	9	5	38	5,303	208	60	14	915	207	60	14	
157	51	30	15	5	1	17	3,931	68	23	6	422	65	23	6	
72	24	15	7	2	-	12	2,974	19	2	2	189	19	2	2	
-	-	-	-	-	-	-	4,852	-	-	-	-	-	-	-	
4,009	1,899	1,256	460	160	23	192	30,671	3,137	1,410	287	10,606	3,129	1,408	287	
561	250	155	73	16	6	67	12,208	295	85	22	1,526	291	85	22	
42,160	12,890	10,480	1,967	361	82	1,071	206,946	42,221	17,278	2,965	97,653	36,541	12,960	1,009	
1	-	-	-	-	-	-	16,896	471	71	3	1	-	-	-	
919	186	144	26	14	2	12	14,065	3,919	2,841	933	1,930	568	358	60	
4,351	1,115	915	153	38	9	138	20,059	4,813	3,392	1,169	9,623	3,166	1,733	169	
4,396	1,536	1,268	227	35	6	163	15,220	4,570	1,875	194	11,085	4,455	1,809	138	
4,458	1,517	1,232	233	44	8	129	14,938	4,545	1,679	120	11,035	4,497	1,663	107	
4,629	1,506	1,226	238	36	6	105	15,493	4,666	1,540	106	11,263	4,648	1,530	102	
5,250	1,714	1,404	262	42	6	78	16,677	5,140	1,508	98	12,379	5,127	1,503	94	
4,742	1,527	1,255	228	38	6	73	14,282	4,283	1,297	105	10,858	4,277	1,294	104	
4,307	1,382	1,111	222	44	5	73	12,869	3,643	1,159	109	9,636	3,636	1,157	108	
3,736	1,125	907	169	35	14	61	11,780	2,757	934	77	7,988	2,754	932	77	
2,722	737	596	115	19	7	67	11,550	1,929	597	23	5,831	1,928	596	23	
1,728	366	293	58	8	7	73	11,198	1,024	282	21	3,677	1,024	282	21	
598	113	82	26	4	1	33	8,178	332	74	3	1,343	332	74	3	
196	50	35	8	3	4	37	7,101	97	23	3	592	97	23	3	
83	12	9	2	-	1	20	6,329	25	6	-	268	25	6	-	
44	4	3	-	1	-	9	6,844	7	-	1	144	7	-	-	
-	-	-	-	-	-	-	3,467	-	-	-	-	-	-	-	
2,649	545	422	94	16	13	172	39,650	1,485	385	28	6,024	1,485	385	27	
323	66	47	10	4	5	66	20,274	129	29	4	1,004	129	29	3	
20,581	5,988	4,829	944	181	34	395	46,857	17,548	5,293	425	46,857	17,548	5,293	425	
11,900	3,976	3,140	685	128	23	182	28,931	11,753	3,909	299	28,931	11,753	3,909	299	
8,068	1,788	1,527	217	34	10	163	16,184	5,073	1,142	72	16,184	5,073	1,142	72	

第1表 常住地又は従業地・通学地による年齢(5歳階級),

男女 年齢(5歳階級)	常住地による人口										総数	自宅で従業	
	総数(夜間人口)	従業も通学もしていない 1)	自宅で従業	自宅外の市区町村で 従業・通学	他市区町村で従業・通学					従業地・通学地「不詳」 2)			
					総数	市内 他区 で 従業・通学	県内 他市区 町村 で 従業・通学	他 県 で 従業・通学	従業・通学 市区町村 「不詳・外 国」				
102 宮 城 野 区													
総 数	194,825	60,886	4,866	54,476	47,105	34,675	10,831	1,407	192	27,492	86,566	4,866	
15 歳 未 満	24,068	11,574	-	11,203	425	394	26	3	2	866	-	-	
15 ～ 19 歳	9,310	246	9	3,616	4,519	3,134	1,301	74	10	920	1,104	9	
20 ～ 24 歳	10,347	976	67	3,436	4,009	2,993	826	172	18	1,859	5,735	67	
25 ～ 29 歳	11,946	1,774	135	4,014	4,297	3,208	982	88	19	1,726	8,423	135	
30 ～ 34 歳	12,847	2,423	245	4,210	5,076	3,833	1,136	91	16	893	9,583	245	
35 ～ 39 歳	13,541	2,475	278	4,608	5,263	3,939	1,174	120	30	917	10,199	278	
40 ～ 44 歳	15,022	2,510	467	5,370	5,864	4,297	1,340	202	25	811	11,762	467	
45 ～ 49 歳	12,808	2,086	438	4,615	4,981	3,624	1,129	215	13	688	10,103	438	
50 ～ 54 歳	11,512	2,020	432	4,045	4,319	3,100	1,025	179	15	696	8,859	432	
55 ～ 59 歳	10,725	2,248	531	3,569	3,574	2,573	843	146	12	803	7,739	531	
60 ～ 64 歳	11,266	3,981	649	2,919	2,624	1,951	585	77	11	1,093	6,278	649	
65 ～ 69 歳	11,460	6,495	688	1,854	1,468	1,099	329	31	9	955	4,067	688	
70 ～ 74 歳	8,680	6,390	426	705	465	371	84	6	4	694	1,628	426	
75 ～ 79 歳	7,324	5,971	269	227	153	111	35	1	6	704	678	269	
80 ～ 84 歳	5,852	4,992	153	55	52	35	13	2	2	600	274	153	
85 歳 以 上	4,933	4,725	79	30	16	13	3	-	-	83	134	79	
不詳	13,184	-	-	-	-	-	-	-	-	13,184	-	-	
(再掲)													
65 歳 以 上	38,249	28,573	1,615	2,871	2,154	1,629	464	40	21	3,036	6,781	1,615	
75 歳 以 上	18,109	15,688	501	312	221	159	51	3	8	1,387	1,086	501	
男	95,651	21,453	2,866	29,403	27,177	18,780	7,117	1,176	104	14,752	49,407	2,866	
15 歳 未 満	12,298	5,914	-	5,745	193	173	16	3	1	446	-	-	
15 ～ 19 歳	4,743	124	3	1,970	2,116	1,397	682	33	4	530	543	3	
20 ～ 24 歳	5,301	372	48	1,797	1,965	1,358	498	103	6	1,119	2,893	48	
25 ～ 29 歳	5,979	459	77	2,234	2,185	1,489	626	63	7	1,024	4,485	77	
30 ～ 34 歳	6,216	438	141	2,335	2,863	2,066	715	73	9	439	5,378	141	
35 ～ 39 歳	6,719	411	152	2,553	3,113	2,188	800	105	20	490	5,858	152	
40 ～ 44 歳	7,522	486	280	2,864	3,467	2,356	911	186	14	425	6,649	280	
45 ～ 49 歳	6,615	472	271	2,447	3,064	2,084	767	206	7	361	5,827	271	
50 ～ 54 歳	5,860	441	242	2,151	2,639	1,767	702	161	9	387	5,075	242	
55 ～ 59 歳	5,447	491	317	1,900	2,361	1,581	632	138	10	378	4,619	317	
60 ～ 64 歳	5,440	1,129	396	1,576	1,741	1,247	421	69	4	598	3,761	396	
65 ～ 69 歳	5,543	2,462	412	1,152	993	721	239	28	5	524	2,590	412	
70 ～ 74 歳	3,963	2,564	226	471	318	239	71	5	3	384	1,032	226	
75 ～ 79 歳	3,091	2,362	162	148	116	85	27	1	3	303	443	162	
80 ～ 84 歳	2,298	1,897	93	40	33	21	8	2	2	235	172	93	
85 歳 以 上	1,542	1,431	46	20	10	8	2	-	-	35	82	46	
不詳	7,074	-	-	-	-	-	-	-	-	7,074	-	-	
(再掲)													
65 歳 以 上	16,437	10,716	939	1,831	1,470	1,074	347	36	13	1,481	4,319	939	
75 歳 以 上	6,931	5,690	301	208	159	114	37	3	5	573	697	301	
女	99,174	39,433	2,000	25,073	19,928	15,895	3,714	231	88	12,740	37,159	2,000	
15 歳 未 満	11,770	5,660	-	5,458	232	221	10	-	1	420	-	-	
15 ～ 19 歳	4,567	122	6	1,646	2,403	1,737	619	41	6	390	561	6	
20 ～ 24 歳	5,046	604	19	1,639	2,044	1,635	328	69	12	740	2,842	19	
25 ～ 29 歳	5,967	1,315	58	1,780	2,112	1,719	356	25	12	702	3,938	58	
30 ～ 34 歳	6,631	1,985	104	1,875	2,213	1,767	421	18	7	454	4,205	104	
35 ～ 39 歳	6,822	2,064	126	2,055	2,150	1,751	374	15	10	427	4,341	126	
40 ～ 44 歳	7,500	2,024	187	2,506	2,397	1,941	429	16	11	386	5,113	187	
45 ～ 49 歳	6,193	1,614	167	2,168	1,917	1,540	362	9	6	327	4,276	167	
50 ～ 54 歳	5,652	1,579	190	1,894	1,680	1,333	323	18	6	309	3,784	190	
55 ～ 59 歳	5,278	1,757	214	1,669	1,213	992	211	8	2	425	3,120	214	
60 ～ 64 歳	5,826	2,852	253	1,343	883	704	164	8	7	495	2,517	253	
65 ～ 69 歳	5,917	4,033	276	702	475	378	90	3	4	431	1,477	276	
70 ～ 74 歳	4,717	3,826	200	234	147	132	13	1	1	310	596	200	
75 ～ 79 歳	4,233	3,609	107	79	37	26	8	-	3	401	235	107	
80 ～ 84 歳	3,554	3,095	60	15	19	14	5	-	-	365	102	60	
85 歳 以 上	3,391	3,294	33	10	6	5	1	-	-	48	52	33	
不詳	6,110	-	-	-	-	-	-	-	-	6,110	-	-	
(再掲)													
65 歳 以 上	21,812	17,857	676	1,040	684	555	117	4	8	1,555	2,462	676	
75 歳 以 上	11,178	9,998	200	104	62	45	14	-	3	814	389	200	
(再掲)													
有配偶の女性就業者	14,030	-	1,405	6,709	5,775	5,088	611	49	27	141	20,097	1,453	
うち主に仕事	8,069	-	521	3,647	3,839	3,323	462	34	20	62	11,713	492	
うち家事のほか仕事	5,540	-	863	2,926	1,688	1,558	114	9	7	63	7,731	935	

1) 労働力状態「完全失業者」, 「家事」及び「その他」
 2) 労働力状態「不詳」を含む。
 3) 従業・通学市区町村「不詳・外国」及び従業地・通学地「不詳」で, 当地に常住している者を含む。

男女別人口及び就業者数(続)

(平成27年10月1日)

常住地による就業者数						従業地・通学地による人口				従業地による就業者数				
自宅外の自 市区町村で 従業	他市区町村で従業					従業地・通 学地「不 詳」	総数 (昼間人 口) 2)3)	うち自市内 他区に常住	うち県内他 市区町村に 常住	うち他に常 住	総数 3)	うち 自市内 他区 に常住	うち県内他 市区町村に 常住	うち他県に 常住
	総数	自市内他区 で従業	県内他市区 町村で従業	他県で従業	従業・通学 市区町村 「不詳・外 国」									
39,579	41,178	30,412	9,399	1,198	169	943	216,325	36,412	28,948	3,053	107,788	33,424	26,358	2,449
-	-	-	-	-	-	-	24,232	409	170	8	-	-	-	-
563	523	384	130	5	4	9	10,319	2,669	2,421	428	1,221	317	293	26
2,893	2,672	2,008	612	43	9	103	10,214	1,848	1,762	248	6,313	1,662	1,503	76
3,955	4,197	3,128	973	82	14	136	12,829	2,924	2,112	125	9,359	2,907	2,100	112
4,198	5,044	3,806	1,132	90	16	96	14,148	3,589	2,647	125	10,901	3,582	2,642	122
4,597	5,248	3,927	1,171	120	30	76	16,001	4,232	3,248	213	12,657	4,225	3,241	210
5,367	5,852	4,290	1,335	202	25	76	18,268	5,024	3,702	359	15,011	5,020	3,699	357
4,611	4,978	3,623	1,129	214	12	76	15,590	4,216	3,116	418	12,885	4,216	3,115	417
4,044	4,316	3,097	1,025	179	15	67	14,352	3,670	3,024	450	11,700	3,669	3,023	450
3,567	3,573	2,572	843	146	12	68	13,501	3,111	2,833	394	10,513	3,110	2,831	394
2,917	2,623	1,950	585	77	11	89	13,838	2,600	2,403	182	8,847	2,598	2,401	182
1,852	1,466	1,097	329	31	9	61	12,663	1,463	1,113	86	5,271	1,462	1,113	86
705	465	371	84	6	4	32	9,010	468	308	15	1,958	468	308	15
226	153	111	35	1	6	30	7,382	135	68	2	736	135	68	2
54	52	35	13	2	2	15	5,855	36	17	-	276	35	17	-
30	16	13	3	-	-	9	4,939	18	4	-	140	18	4	-
-	-	-	-	-	-	-	13,184	-	-	-	-	-	-	-
2,867	2,152	1,627	464	40	21	147	39,849	2,120	1,510	103	8,381	2,118	1,510	103
310	221	159	51	3	8	54	18,176	189	89	2	1,152	188	89	2
21,689	24,282	16,776	6,347	1,063	96	570	115,078	24,062	19,945	2,493	68,101	22,169	18,482	2,229
-	-	-	-	-	-	-	12,525	283	132	4	-	-	-	-
299	234	161	69	2	2	7	5,879	1,684	1,369	195	669	174	171	13
1,547	1,237	838	366	30	3	61	5,375	976	945	112	3,430	898	830	43
2,203	2,124	1,439	621	59	5	81	6,814	1,648	1,276	89	5,353	1,639	1,267	81
2,331	2,849	2,054	714	72	9	57	7,389	2,213	1,715	99	6,560	2,209	1,714	99
2,547	3,109	2,184	800	105	20	50	8,857	2,805	2,235	191	7,991	2,800	2,232	190
2,862	3,461	2,353	908	186	14	46	10,366	3,368	2,587	342	9,497	3,368	2,585	342
2,446	3,063	2,084	767	205	7	47	8,876	2,747	2,171	400	8,088	2,747	2,170	400
2,150	2,637	1,765	702	161	9	46	8,251	2,458	2,141	422	7,467	2,457	2,141	422
1,900	2,360	1,580	632	138	10	42	7,844	2,211	2,162	375	7,016	2,210	2,162	375
1,574	1,740	1,246	421	69	4	51	7,816	1,994	1,949	170	6,135	1,993	1,947	170
1,152	991	719	239	28	5	35	6,707	1,146	929	77	3,756	1,146	929	77
471	318	239	71	5	3	17	4,304	380	261	15	1,373	380	261	15
148	116	85	27	1	3	17	3,142	108	54	2	494	108	54	2
39	33	21	8	2	2	7	2,309	27	15	-	182	26	15	-
20	10	8	2	-	-	6	1,550	14	4	-	90	14	4	-
-	-	-	-	-	-	-	7,074	-	-	-	-	-	-	-
1,830	1,468	1,072	347	36	13	82	18,012	1,675	1,263	94	5,895	1,674	1,263	94
207	159	114	37	3	5	30	7,001	149	73	2	766	148	73	2
17,890	16,896	13,636	3,052	135	73	373	101,247	12,350	9,003	560	39,687	11,255	7,876	220
-	-	-	-	-	-	-	11,707	126	38	4	-	-	-	-
264	289	223	61	3	2	2	4,440	985	1,052	233	552	143	122	13
1,346	1,435	1,170	246	13	6	42	4,839	872	817	136	2,883	764	673	33
1,752	2,073	1,689	352	23	9	55	6,015	1,276	836	36	4,006	1,268	833	31
1,867	2,195	1,752	418	18	7	39	6,759	1,376	932	26	4,341	1,373	928	23
2,050	2,139	1,743	371	15	10	26	7,144	1,427	1,013	22	4,666	1,425	1,009	20
2,505	2,391	1,937	427	16	11	30	7,902	1,656	1,115	17	5,514	1,652	1,114	15
2,165	1,915	1,539	362	9	5	29	6,714	1,469	945	18	4,797	1,469	945	17
1,894	1,679	1,332	323	18	6	21	6,101	1,212	883	28	4,233	1,212	882	28
1,667	1,213	992	211	8	2	26	5,657	900	671	19	3,497	900	669	19
1,343	883	704	164	8	7	38	6,022	606	454	12	2,712	605	454	12
700	475	378	90	3	4	26	5,956	317	184	9	1,515	316	184	9
234	147	132	13	1	1	15	4,706	88	47	-	585	88	47	-
78	37	26	8	-	3	13	4,240	27	14	-	242	27	14	-
15	19	14	5	-	-	8	3,546	9	2	-	94	9	2	-
10	6	5	1	-	-	3	3,389	4	-	-	50	4	-	-
-	-	-	-	-	-	-	6,110	-	-	-	-	-	-	-
1,037	684	555	117	4	8	65	21,837	445	247	9	2,486	444	247	9
103	62	45	14	-	3	24	11,175	40	16	-	386	40	16	-
10,181	8,283	6,531	1,661	67	24	180	21,811	5,625	4,250	98	21,811	5,625	4,250	98
5,613	5,508	4,318	1,132	42	16	100	12,758	3,709	2,764	64	12,758	3,709	2,764	64
4,312	2,425	1,938	463	16	8	59	8,392	1,713	1,349	16	8,392	1,713	1,349	16

第1表 常住地又は従業地・通学地による年齢(5歳階級),

男女 年齢(5歳階級)	常住地による人口										総数	自宅で従業	
	総数(夜間 人口)	従業も通学 もしていな い	自宅で従業	自宅外の自 市区町村で 従業・通学	他市区町村で従業・通学					従業地・通 学地「不 詳」			
					総数	自 市 内 他 区 区 で 従 業 ・ 通 学	県内他市区 町村で従 業 ・ 通 学	他 県 区 区 で 従 業 ・ 通 学	従業・通学 市区町村 「不詳・外 国」				
102 若林区													
総 数	133,498	43,553	4,471	34,056	35,500	28,839	5,232	1,175	254	15,918	60,348	4,471	
15 歳 未 満	15,378	7,090	-	7,507	372	350	15	4	3	409	-	-	
15 ～ 19 歳	6,235	182	12	2,431	2,997	2,417	499	70	11	613	740	12	
20 ～ 24 歳	7,190	617	57	2,035	3,289	2,692	454	123	20	1,192	3,781	57	
25 ～ 29 歳	7,905	1,184	112	2,153	3,272	2,745	422	78	27	1,184	5,507	112	
30 ～ 34 歳	8,315	1,656	186	2,329	3,616	3,052	477	71	16	528	6,163	186	
35 ～ 39 歳	9,353	1,784	273	2,761	3,999	3,243	610	123	23	536	7,080	273	
40 ～ 44 歳	10,345	1,799	384	3,250	4,389	3,570	640	139	40	523	8,077	384	
45 ～ 49 歳	8,929	1,635	396	2,707	3,767	3,000	589	155	23	424	6,930	396	
50 ～ 54 歳	8,379	1,577	397	2,554	3,447	2,710	538	176	23	404	6,457	397	
55 ～ 59 歳	7,663	1,733	484	2,282	2,669	2,076	447	126	20	495	5,480	484	
60 ～ 64 歳	8,356	3,126	632	1,940	2,098	1,685	321	67	25	560	4,756	632	
65 ～ 69 歳	8,548	4,946	636	1,315	1,090	901	146	30	13	561	3,114	636	
70 ～ 74 歳	6,381	4,688	400	526	366	291	57	9	9	401	1,323	400	
75 ～ 79 歳	5,311	4,354	282	191	91	76	12	3	-	393	594	282	
80 ～ 84 歳	4,295	3,672	155	55	21	17	3	1	-	392	239	155	
85 歳 以 上	3,680	3,510	65	20	17	14	2	-	1	68	107	65	
不詳	7,235	-	-	-	-	-	-	-	-	7,235	-	-	
(再掲)													
65 歳 以 上	28,215	21,170	1,538	2,107	1,585	1,299	220	43	23	1,815	5,377	1,538	
75 歳 以 上	13,286	11,536	502	266	129	107	17	4	1	853	940	502	
男	66,926	16,080	2,559	17,589	20,843	15,981	3,708	980	174	9,855	34,232	2,559	
15 歳 未 満	7,750	3,599	-	3,739	199	184	9	4	2	213	-	-	
15 ～ 19 歳	3,170	98	7	1,154	1,517	1,196	283	31	7	394	384	7	
20 ～ 24 歳	3,773	287	33	1,052	1,617	1,277	269	58	13	784	1,851	33	
25 ～ 29 歳	4,038	379	71	1,133	1,633	1,287	267	62	17	822	2,823	71	
30 ～ 34 歳	4,115	412	98	1,254	2,017	1,627	324	56	10	334	3,391	98	
35 ～ 39 歳	4,733	426	156	1,452	2,364	1,793	441	114	16	335	4,010	156	
40 ～ 44 歳	5,338	449	214	1,660	2,697	2,078	462	127	30	318	4,608	214	
45 ～ 49 歳	4,602	481	247	1,345	2,268	1,666	448	141	13	261	3,900	247	
50 ～ 54 歳	4,346	417	226	1,299	2,162	1,580	396	167	19	242	3,726	226	
55 ～ 59 歳	3,929	419	266	1,160	1,793	1,303	356	121	13	291	3,250	266	
60 ～ 64 歳	4,182	984	366	1,058	1,426	1,079	267	62	18	348	2,898	366	
65 ～ 69 歳	4,242	1,936	376	781	798	633	128	28	9	351	1,997	376	
70 ～ 74 歳	3,020	1,967	224	319	269	208	47	7	7	241	828	224	
75 ～ 79 歳	2,296	1,748	142	136	57	46	9	2	-	213	352	142	
80 ～ 84 歳	1,737	1,401	99	38	14	13	1	-	-	185	157	99	
85 歳 以 上	1,157	1,077	34	9	12	11	1	-	-	25	57	34	
不詳	4,498	-	-	-	-	-	-	-	-	4,498	-	-	
(再掲)													
65 歳 以 上	12,452	8,129	875	1,283	1,150	911	186	37	16	1,015	3,391	875	
75 歳 以 上	5,190	4,226	275	183	83	70	11	2	-	423	566	275	
女	66,572	27,473	1,912	16,467	14,657	12,858	1,524	195	80	6,063	26,116	1,912	
15 歳 未 満	7,628	3,491	-	3,768	173	166	6	-	1	196	-	-	
15 ～ 19 歳	3,065	84	5	1,277	1,480	1,221	216	39	4	219	356	5	
20 ～ 24 歳	3,417	330	24	983	1,672	1,415	185	65	7	408	1,930	24	
25 ～ 29 歳	3,867	805	41	1,020	1,639	1,458	155	16	10	362	2,684	41	
30 ～ 34 歳	4,200	1,244	88	1,075	1,599	1,425	153	15	6	194	2,772	88	
35 ～ 39 歳	4,620	1,358	117	1,309	1,635	1,450	169	9	7	201	3,070	117	
40 ～ 44 歳	5,007	1,350	170	1,590	1,692	1,492	178	12	10	205	3,469	170	
45 ～ 49 歳	4,327	1,154	149	1,362	1,499	1,334	141	14	10	163	3,030	149	
50 ～ 54 歳	4,033	1,160	171	1,255	1,285	1,130	142	9	4	162	2,731	171	
55 ～ 59 歳	3,734	1,314	218	1,122	876	773	91	5	7	204	2,230	218	
60 ～ 64 歳	4,174	2,142	266	882	672	606	54	5	7	212	1,858	266	
65 ～ 69 歳	4,306	3,010	260	534	292	268	18	2	4	210	1,117	260	
70 ～ 74 歳	3,361	2,721	176	207	97	83	10	2	2	160	495	176	
75 ～ 79 歳	3,015	2,606	140	55	34	30	3	1	-	180	242	140	
80 ～ 84 歳	2,558	2,271	56	17	7	4	2	1	-	207	82	56	
85 歳 以 上	2,523	2,433	31	11	5	3	1	-	1	43	50	31	
不詳	2,737	-	-	-	-	-	-	-	-	2,737	-	-	
(再掲)													
65 歳 以 上	15,763	13,041	663	824	435	388	34	6	7	800	1,986	663	
75 歳 以 上	8,096	7,310	227	83	46	37	6	2	1	430	374	227	
(再掲)													
有配偶の女性就業者	14,030	-	1,405	6,709	5,775	5,088	611	49	27	141	14,030	1,405	
うち主に仕事	8,069	-	521	3,647	3,839	3,323	462	34	20	62	8,069	521	
うち家事のほか仕事	5,540	-	863	2,926	1,688	1,558	114	9	7	63	5,540	863	

1) 労働力状態「完全失業者」, 「家事」及び「その他」
 2) 労働力状態「不詳」を含む。
 3) 従業・通学市区町村「不詳・外国」及び従業地・通学地「不詳」で, 当地に常住している者を含む。

男女別人口及び就業者数(続)

(平成27年10月1日)

常住地による就業者数							従業地・通学地による人口				従業地による就業者数			
自宅外の自 市区町村で 従業	他市区町村で従業					従業地・通 学地「不 詳」	総数 (昼間人 口) 2)3)	うち自市内 他区に常住	うち県内他 市区町村に 常住	うち他に常 住	総数 3)	うち 自市内 他区 に常住	うち県内他 市区町村に 常住	うち他県に 常住
	総数	自市内他区 で従業	県内他市区 町村で従業	他県で従業	従業・通学 市区町村 「不詳・外 国」									
23,898	31,177	25,294	4,627	1,018	238	802	136,302	24,213	12,281	1,556	63,304	21,661	11,015	1,219
-	-	-	-	-	-	-	15,558	463	82	4	-	-	-	-
334	391	313	61	15	2	3	6,597	2,068	1,097	183	602	151	85	15
1,550	2,089	1,726	313	34	16	85	5,934	1,136	688	189	3,271	993	529	41
2,111	3,179	2,662	419	71	27	105	7,164	1,688	764	52	4,826	1,674	758	39
2,317	3,598	3,034	477	71	16	62	8,022	2,200	1,052	55	5,878	2,193	1,051	53
2,758	3,983	3,231	607	122	23	66	9,391	2,614	1,317	83	7,126	2,610	1,314	82
3,246	4,380	3,565	637	138	40	67	10,905	3,202	1,545	162	8,641	3,198	1,545	161
2,707	3,763	2,998	587	155	23	64	9,541	2,770	1,371	215	7,545	2,770	1,370	215
2,553	3,445	2,708	538	176	23	62	9,049	2,574	1,265	255	7,129	2,574	1,265	255
2,280	2,668	2,075	447	126	20	48	8,516	2,065	1,246	191	6,334	2,065	1,246	191
1,939	2,097	1,684	321	67	25	88	9,241	1,785	1,071	102	5,641	1,785	1,070	102
1,313	1,090	901	146	30	13	75	9,171	1,082	567	51	3,737	1,082	567	51
524	366	291	57	9	9	33	6,579	373	171	11	1,521	373	171	11
191	91	76	12	3	-	30	5,394	129	42	3	677	129	42	3
55	20	16	3	1	-	9	4,320	43	3	-	264	43	2	-
20	17	14	2	-	1	5	3,685	21	-	-	112	21	-	-
-	-	-	-	-	-	-	7,235	-	-	-	-	-	-	-
2,103	1,584	1,298	220	43	23	152	29,149	1,648	783	65	6,311	1,648	782	65
266	128	106	17	4	1	44	13,399	193	45	3	1,053	193	44	3
12,562	18,604	14,160	3,371	908	165	507	71,952	15,568	8,863	1,264	39,738	14,435	8,393	1,117
-	-	-	-	-	-	-	7,806	215	36	2	-	-	-	-
174	201	155	38	6	2	2	3,088	939	421	68	314	80	45	4
783	980	759	190	20	11	55	3,218	584	372	93	1,758	533	318	25
1,111	1,571	1,231	266	57	17	70	3,944	999	482	41	2,771	992	478	32
1,245	2,008	1,618	324	56	10	40	4,294	1,403	738	45	3,577	1,403	738	43
1,451	2,358	1,788	440	114	16	45	5,100	1,687	957	71	4,382	1,687	957	70
1,658	2,695	2,076	462	127	30	41	6,088	2,109	1,156	152	5,358	2,108	1,156	151
1,345	2,265	1,665	446	141	13	43	5,429	1,853	1,023	206	4,730	1,853	1,023	206
1,299	2,160	1,578	396	167	19	41	5,170	1,735	989	243	4,552	1,735	989	243
1,158	1,792	1,302	356	121	13	34	4,831	1,449	1,047	186	4,153	1,449	1,047	186
1,058	1,425	1,078	267	62	18	49	5,158	1,341	947	96	3,875	1,341	947	96
779	798	633	128	28	9	44	4,843	833	508	49	2,598	833	508	49
318	269	208	47	7	7	17	3,198	282	148	10	1,006	282	148	10
136	57	46	9	2	-	17	2,375	97	37	2	431	97	37	2
38	13	12	1	-	-	7	1,754	29	2	-	175	29	2	-
9	12	11	1	-	-	2	1,158	13	-	-	58	13	-	-
-	-	-	-	-	-	-	4,498	-	-	-	-	-	-	-
1,280	1,149	910	186	37	16	87	13,328	1,254	695	61	4,268	1,254	695	61
183	82	69	11	2	-	26	5,287	139	39	2	664	139	39	2
11,336	12,573	11,134	1,256	110	73	295	64,350	8,645	3,418	292	23,566	7,226	2,622	102
-	-	-	-	-	-	-	7,752	248	46	2	-	-	-	-
160	190	158	23	9	-	1	3,509	1,129	676	115	288	71	40	11
767	1,109	967	123	14	5	30	2,716	552	316	96	1,513	460	211	16
1,000	1,608	1,431	153	14	10	35	3,220	689	282	11	2,055	682	280	7
1,072	1,590	1,416	153	15	6	22	3,728	797	314	10	2,301	790	313	10
1,307	1,625	1,443	167	8	7	21	4,291	927	360	12	2,744	923	357	12
1,588	1,685	1,489	175	11	10	26	4,817	1,093	389	10	3,283	1,090	389	10
1,362	1,498	1,333	141	14	10	21	4,112	917	348	9	2,815	917	347	9
1,254	1,285	1,130	142	9	4	21	3,879	839	276	12	2,577	839	276	12
1,122	876	773	91	5	7	14	3,685	616	199	5	2,181	616	199	5
881	672	606	54	5	7	39	4,083	444	124	6	1,766	444	123	6
534	292	268	18	2	4	31	4,328	249	59	2	1,139	249	59	2
206	97	83	10	2	2	16	3,381	91	23	1	515	91	23	1
55	34	30	3	1	-	13	3,019	32	5	1	246	32	5	1
17	7	4	2	1	-	2	2,566	14	1	-	89	14	-	-
11	5	3	1	-	1	3	2,527	8	-	-	54	8	-	-
-	-	-	-	-	-	-	2,737	-	-	-	-	-	-	-
823	435	388	34	6	7	65	15,821	394	88	4	2,043	394	87	4
83	46	37	6	2	1	18	8,112	54	6	1	389	54	5	1
6,709	5,775	5,088	611	49	27	141	13,425	3,746	1,360	37	13,425	3,746	1,360	37
3,647	3,839	3,323	462	34	20	62	7,719	2,442	1,003	24	7,719	2,442	1,003	24
2,926	1,688	1,558	114	9	7	63	5,355	1,173	311	12	5,355	1,173	311	12

第1表 常住地又は従業地・通学地による年齢(5歳階級),

男女 年齢(5歳階級)	常住地による人口										総数	自宅で従業	
	総数(夜間人口)	従業も通学もしていない 1)	自宅で従業	自宅外の自 市区町村で 従業・通学	他市区町村で従業・通学								従業地・通 学地「不 詳」 2)
					総数	自 市 内 他 区 で 従 業 ・ 通 学	県内他市区 町村で従 業・通学	他 県 で 従 業 ・ 通 学	従 業 ・ 通 学 市 区 町 村 「 不 詳 ・ 外 国」	従業地・通 学地「不 詳」			
104 太白区													
総数	226,855	81,618	6,550	56,655	66,029	48,177	15,191	2,495	166	16,003	101,727	6,550	
15歳未満	28,991	12,827	-	14,884	445	379	60	4	2	835	1	-	
15～19歳	11,445	305	23	4,809	5,677	4,173	1,365	129	10	631	1,417	23	
20～24歳	12,383	1,069	88	3,863	5,587	4,007	1,275	287	18	1,776	6,275	88	
25～29歳	12,577	1,888	156	3,311	5,295	3,951	1,220	109	15	1,927	8,621	156	
30～34歳	13,606	2,617	317	3,615	6,272	4,691	1,424	141	16	785	10,192	317	
35～39歳	15,593	3,206	437	3,946	7,240	5,347	1,658	225	10	764	11,675	437	
40～44歳	17,749	3,459	541	4,426	8,594	6,191	2,067	316	20	729	13,607	541	
45～49歳	15,449	2,783	566	3,956	7,557	5,370	1,778	392	17	587	12,120	566	
50～54歳	13,706	2,527	606	3,612	6,479	4,639	1,484	342	14	482	10,740	606	
55～59歳	13,112	3,095	683	3,529	5,254	3,746	1,219	276	13	551	9,511	683	
60～64歳	14,686	5,813	992	3,153	4,158	3,105	889	147	17	570	8,343	992	
65～69歳	15,344	9,325	965	2,317	2,358	1,744	520	87	7	379	5,671	965	
70～74歳	12,016	9,602	561	881	783	597	164	20	2	189	2,244	561	
75～79歳	9,879	8,726	348	242	220	161	46	12	1	343	820	348	
80～84歳	7,920	7,148	195	72	84	58	17	5	4	421	350	195	
85歳以上	7,500	7,228	72	39	26	18	5	3	-	135	140	72	
不詳	4,899	-	-	-	-	-	-	-	-	4,899	-	-	
(再掲)													
65歳以上	52,659	42,029	2,141	3,551	3,471	2,578	752	127	14	1,467	9,225	2,141	
75歳以上	25,299	23,102	615	353	330	237	68	20	5	899	1,310	615	
男	109,310	29,172	3,808	27,341	40,793	29,036	9,579	2,077	101	8,196	57,339	3,808	
15歳未満	14,865	6,508	-	7,688	231	188	38	3	2	438	1	-	
15～19歳	5,933	153	14	2,610	2,847	2,051	732	60	4	309	686	14	
20～24歳	6,275	460	55	2,002	2,859	2,046	648	155	10	899	2,912	55	
25～29歳	6,097	581	83	1,552	2,862	2,066	713	76	7	1,019	4,388	83	
30～34歳	6,505	520	185	1,698	3,670	2,646	900	114	10	432	5,556	185	
35～39歳	7,638	599	258	1,832	4,515	3,258	1,065	186	6	434	6,640	258	
40～44歳	8,801	683	316	1,878	5,525	3,887	1,347	279	12	399	7,747	316	
45～49歳	7,703	638	333	1,547	4,856	3,348	1,131	366	11	329	6,757	333	
50～54歳	6,857	560	345	1,407	4,230	2,918	977	325	10	315	6,014	345	
55～59歳	6,406	649	380	1,461	3,624	2,521	837	258	8	292	5,500	380	
60～64歳	7,092	1,652	570	1,529	3,037	2,263	626	136	12	304	5,154	570	
65～69歳	7,253	3,386	591	1,331	1,697	1,232	381	81	3	248	3,638	591	
70～74歳	5,636	4,062	325	565	594	442	131	19	2	90	1,497	325	
75～79歳	4,347	3,702	201	167	166	116	38	11	1	111	540	201	
80～84歳	3,162	2,805	110	45	62	43	11	5	3	140	216	110	
85歳以上	2,353	2,214	42	29	18	11	4	3	-	50	93	42	
不詳	2,387	-	-	-	-	-	-	-	-	2,387	-	-	
(再掲)													
65歳以上	22,751	16,169	1,269	2,137	2,537	1,844	565	119	9	639	5,984	1,269	
75歳以上	9,862	8,721	353	241	246	170	53	19	4	301	849	353	
女	117,545	52,446	2,742	29,314	25,236	19,141	5,612	418	65	7,807	44,388	2,742	
15歳未満	14,126	6,319	-	7,196	214	191	22	1	-	397	-	-	
15～19歳	5,512	152	9	2,199	2,830	2,122	633	69	6	322	731	9	
20～24歳	6,108	609	33	1,861	2,728	1,961	627	132	8	877	3,363	33	
25～29歳	6,480	1,307	73	1,759	2,433	1,885	507	33	8	908	4,233	73	
30～34歳	7,101	2,097	132	1,917	2,602	2,045	524	27	6	353	4,636	132	
35～39歳	7,955	2,607	179	2,114	2,725	2,089	593	39	4	330	5,035	179	
40～44歳	8,948	2,776	225	2,548	3,069	2,304	720	37	8	330	5,860	225	
45～49歳	7,746	2,145	233	2,409	2,701	2,022	647	26	6	258	5,363	233	
50～54歳	6,849	1,967	261	2,205	2,249	1,721	507	17	4	167	4,726	261	
55～59歳	6,706	2,446	303	2,068	1,630	1,225	382	18	5	259	4,011	303	
60～64歳	7,594	4,161	422	1,624	1,121	842	263	11	5	266	3,189	422	
65～69歳	8,091	5,939	374	986	661	512	139	6	4	131	2,033	374	
70～74歳	6,380	5,540	236	316	189	155	33	1	-	99	747	236	
75～79歳	5,532	5,024	147	75	54	45	8	1	-	232	280	147	
80～84歳	4,758	4,343	85	27	22	15	6	-	1	281	134	85	
85歳以上	5,147	5,014	30	10	8	7	1	-	-	85	47	30	
不詳	2,512	-	-	-	-	-	-	-	-	2,512	-	-	
(再掲)													
65歳以上	29,908	25,860	872	1,414	934	734	187	8	5	828	3,241	872	
75歳以上	15,437	14,381	262	112	84	67	15	1	1	598	461	262	
(再掲)													
有配偶の女性就業者 うち主に仕事	24,873	-	2,065	11,896	10,783	8,078	2,556	136	13	129	24,873	2,065	
うち家事のほか仕事	14,128	-	735	6,199	7,148	5,409	1,643	89	7	46	14,128	735	
うち家事のほか仕事	9,936	-	1,303	5,417	3,145	2,306	810	23	6	71	9,936	1,303	

1) 労働力状態「完全失業者」, 「家事」及び「その他」
2) 労働力状態「不詳」を含む。
3) 従業・通学市区町村「不詳・外国」及び従業地・通学地「不詳」で, 当地に常住している者を含む。

男女別人口及び就業者数(続)

(平成27年10月1日)

自宅外の自 市区町村で 従業	常住地による就業者数						従業地・通学地による人口				従業地による就業者数			
	総数	他市区町村で従業			従業・通学 市区町村 「不詳・外 国」	従業地・通 学地「不 詳」	総数 (昼間人 口)	うち自市内 他区に常住	うち県内他 市区町村に 常住	うち他に常 住	総数	うち 自市内 他区 に常住	うち県内他 市区町村に 常住	うち他県に 常住
		自市内他区 で従業	県内他市区 町村で従業	他県で従業										
36,294	58,175	42,358	13,505	2,162	150	708	187,712	13,382	11,981	1,357	66,181	11,669	9,944	866
1	-	-	-	-	-	-	28,634	41	37	8	1	-	-	-
646	736	539	181	14	2	12	9,062	1,384	1,640	260	981	140	143	15
2,687	3,401	2,453	849	86	13	99	9,500	1,220	1,195	271	4,480	821	722	50
3,224	5,130	3,803	1,213	100	14	111	9,440	1,209	872	62	5,598	1,193	853	47
3,597	6,218	4,644	1,418	140	16	60	9,750	1,322	1,030	48	6,381	1,319	1,025	47
3,940	7,220	5,328	1,658	224	10	78	11,012	1,424	1,151	74	7,103	1,418	1,147	73
4,422	8,575	6,174	2,065	316	20	69	11,931	1,440	1,204	112	7,806	1,438	1,204	112
3,950	7,552	5,366	1,777	392	17	52	10,369	1,309	1,022	129	7,043	1,308	1,021	129
3,608	6,471	4,632	1,484	341	14	55	9,746	1,277	1,091	137	6,788	1,277	1,091	137
3,527	5,251	3,744	1,219	275	13	50	10,129	1,085	1,060	113	6,530	1,085	1,059	113
3,153	4,155	3,102	889	147	17	43	12,462	902	926	89	6,122	902	926	89
2,315	2,357	1,743	520	87	7	34	14,112	513	565	41	4,440	513	565	41
880	783	597	164	20	2	20	11,593	192	157	9	1,821	192	157	9
238	219	160	46	12	1	15	9,744	50	30	4	685	49	30	4
68	81	55	17	5	4	6	7,853	12	1	-	286	12	1	-
38	26	18	5	3	-	4	7,476	2	-	-	116	2	-	-
-	-	-	-	-	-	-	4,899	-	-	-	-	-	-	-
3,539	3,466	2,573	752	127	14	79	50,778	769	753	54	7,348	768	753	54
344	326	233	68	20	5	25	25,073	64	31	4	1,087	63	31	4
16,458	36,657	25,968	8,683	1,913	93	416	84,219	7,705	6,827	1,069	33,968	6,714	5,723	756
1	-	-	-	-	-	-	14,682	26	16	4	1	-	-	-
307	364	262	94	7	1	1	4,825	750	822	163	493	83	77	10
1,188	1,617	1,120	439	51	7	52	4,898	634	660	178	2,030	353	340	35
1,501	2,742	1,955	707	73	7	62	4,269	568	417	42	2,643	557	403	30
1,684	3,644	2,622	898	114	10	43	4,063	654	532	32	3,133	653	527	31
1,829	4,505	3,248	1,065	186	6	48	4,619	808	622	60	3,625	805	619	60
1,876	5,513	3,877	1,345	279	12	42	4,916	850	676	102	3,874	850	676	102
1,542	4,854	3,347	1,130	366	11	28	4,253	731	545	119	3,308	730	545	119
1,406	4,227	2,916	977	324	10	36	4,126	775	588	126	3,286	775	588	126
1,461	3,624	2,521	837	258	8	35	4,252	686	667	109	3,345	686	666	109
1,529	3,035	2,261	626	136	12	20	5,471	629	689	86	3,535	629	689	86
1,331	1,696	1,231	381	81	3	20	6,437	390	451	37	2,823	390	451	37
565	594	442	131	19	2	13	5,318	148	119	7	1,179	148	119	7
166	165	115	38	11	1	8	4,251	42	23	4	444	41	23	4
43	59	40	11	5	3	4	3,115	12	-	-	172	12	-	-
29	18	11	4	3	-	4	2,337	2	-	-	77	2	-	-
-	-	-	-	-	-	-	2,387	-	-	-	-	-	-	-
2,134	2,532	1,839	565	119	9	49	21,458	594	593	48	4,695	593	593	48
238	242	166	53	19	4	16	9,703	56	23	4	693	55	23	4
19,836	21,518	16,390	4,822	249	57	292	103,493	5,677	5,154	288	32,213	4,955	4,221	110
-	-	-	-	-	-	-	13,952	15	21	4	-	-	-	-
339	372	277	87	7	1	11	4,237	634	818	97	488	57	66	5
1,499	1,784	1,333	410	35	6	47	4,602	586	535	93	2,450	468	382	15
1,723	2,388	1,848	506	27	7	49	5,171	641	455	20	2,955	636	450	17
1,913	2,574	2,022	520	26	6	17	5,687	668	498	16	3,248	666	498	16
2,111	2,715	2,080	593	38	4	30	6,393	616	529	14	3,478	613	528	13
2,546	3,062	2,297	720	37	8	27	7,015	590	528	10	3,932	588	528	10
2,408	2,698	2,019	647	26	6	24	6,116	578	477	10	3,735	578	476	10
2,202	2,244	1,716	507	17	4	19	5,620	502	503	11	3,502	502	503	11
2,066	1,627	1,223	382	17	5	15	5,877	399	393	4	3,185	399	393	4
1,624	1,120	841	263	11	5	23	6,991	273	237	3	2,587	273	237	3
984	661	512	139	6	4	14	7,675	123	114	4	1,617	123	114	4
315	189	155	33	1	-	7	6,275	44	38	2	642	44	38	2
72	54	45	8	1	-	7	5,493	8	7	-	241	8	7	-
25	22	15	6	-	1	2	4,738	-	1	-	114	-	1	-
9	8	7	1	-	-	-	5,139	-	-	-	39	-	-	-
-	-	-	-	-	-	-	2,512	-	-	-	-	-	-	-
1,405	934	734	187	8	5	30	29,320	175	160	6	2,653	175	160	6
106	84	67	15	1	1	9	15,370	8	8	-	394	8	8	-
11,896	10,783	8,078	2,556	136	13	129	18,974	2,339	2,481	51	18,974	2,339	2,481	51
6,199	7,148	5,409	1,643	89	7	46	10,252	1,633	1,607	25	10,252	1,633	1,607	25
5,417	3,145	2,306	810	23	6	71	8,230	613	805	15	8,230	613	805	15

第1表 常住地又は従業地・通学地による年齢(5歳階級),

男女 年齢(5歳階級)	常住地による人口										総数	自宅で従業	
	総数(夜間人口)	従業も通学もしていない 1)	自宅で従業	自宅外の市区町村で 従業・通学	他市区町村で従業・通学					従業地・通学地「不詳」 2)			
					総数	市区町村 で従業・通学	区内 町村 で従業・通学	他市区 町村 で従業・通学	他県 で従業・通学				従業・通学 市区町村 「不詳・外国」
105 泉 区													
総数	216,798	75,998	6,087	58,859	59,440	44,571	12,618	2,017	234	16,414	97,041	6,087	
15歳未満	26,764	11,272	-	14,745	497	478	11	2	6	250	1	-	
15～19歳	11,408	274	21	6,467	4,367	3,397	842	118	10	279	1,303	21	
20～24歳	10,690	919	74	3,972	4,414	3,250	909	245	10	1,311	5,527	74	
25～29歳	10,905	1,652	164	3,250	4,335	3,203	1,056	64	12	1,504	7,719	164	
30～34歳	11,800	2,365	257	3,497	5,192	3,887	1,200	84	21	489	8,972	257	
35～39歳	13,953	2,757	388	3,985	6,409	4,755	1,478	147	29	414	10,816	388	
40～44歳	16,421	3,078	521	4,764	7,709	5,697	1,749	232	31	349	13,053	521	
45～49歳	14,418	2,573	496	4,249	6,850	5,005	1,525	298	22	250	11,634	496	
50～54歳	13,195	2,460	592	3,815	6,056	4,410	1,314	314	18	272	10,510	592	
55～59歳	13,097	3,081	715	3,590	5,500	4,106	1,129	246	19	211	9,851	715	
60～64歳	14,930	6,113	929	3,205	4,496	3,549	774	153	20	187	8,676	929	
65～69歳	15,897	10,173	950	2,138	2,528	1,972	452	86	18	108	5,659	950	
70～74歳	11,958	9,730	513	849	777	622	124	18	13	89	2,176	513	
75～79歳	8,908	7,851	278	247	228	178	38	8	4	304	775	278	
80～84歳	6,652	5,987	136	72	62	47	13	1	1	395	278	136	
85歳以上	5,822	5,713	53	14	20	15	4	1	-	22	91	53	
不詳	9,980	-	-	-	-	-	-	-	-	9,980	-	-	
(再掲)													
65歳以上	49,237	39,454	1,930	3,320	3,615	2,834	631	114	36	918	8,979	1,930	
75歳以上	21,382	19,551	467	333	310	240	55	10	5	721	1,144	467	
男	104,748	26,633	3,463	28,295	37,345	26,886	8,584	1,718	157	9,012	55,190	3,463	
15歳未満	13,700	5,772	-	7,516	271	263	5	1	2	141	-	-	
15～19歳	5,845	139	11	3,325	2,218	1,694	455	61	8	152	612	11	
20～24歳	5,208	405	37	1,821	2,134	1,499	514	116	5	811	2,549	37	
25～29歳	5,349	518	95	1,583	2,273	1,526	690	51	6	880	3,941	95	
30～34歳	5,637	508	137	1,638	3,036	2,140	818	65	13	318	4,835	137	
35～39歳	6,851	485	220	1,918	3,935	2,777	1,003	138	17	293	6,095	220	
40～44歳	8,050	519	276	2,096	4,947	3,459	1,245	219	24	212	7,362	276	
45～49歳	7,081	453	267	1,754	4,454	3,094	1,059	286	15	153	6,503	267	
50～54歳	6,412	361	313	1,527	4,018	2,788	921	297	12	193	5,891	313	
55～59歳	6,244	402	378	1,494	3,805	2,773	789	233	10	165	5,707	378	
60～64歳	7,037	1,430	539	1,529	3,404	2,675	565	148	16	135	5,500	539	
65～69歳	7,556	3,627	596	1,283	1,993	1,529	371	78	15	57	3,894	596	
70～74歳	5,776	4,250	300	575	609	481	101	17	10	42	1,506	300	
75～79歳	4,122	3,526	167	180	180	138	32	7	3	69	539	167	
80～84歳	2,780	2,459	95	47	51	38	12	-	1	128	196	95	
85歳以上	1,844	1,779	32	9	17	12	4	1	-	7	60	32	
不詳	5,256	-	-	-	-	-	-	-	-	5,256	-	-	
(再掲)													
65歳以上	22,078	15,641	1,190	2,094	2,850	2,198	520	103	29	303	6,195	1,190	
75歳以上	8,746	7,764	294	236	248	188	48	8	4	204	795	294	
女	112,050	49,365	2,624	30,564	22,095	17,685	4,034	299	77	7,402	41,851	2,624	
15歳未満	13,064	5,500	-	7,229	226	215	6	1	4	109	1	-	
15～19歳	5,563	135	10	3,142	2,149	1,703	387	57	2	127	691	10	
20～24歳	5,482	514	37	2,151	2,280	1,751	395	129	5	500	2,978	37	
25～29歳	5,556	1,134	69	1,667	2,062	1,677	366	13	6	624	3,778	69	
30～34歳	6,163	1,857	120	1,859	2,156	1,747	382	19	8	171	4,137	120	
35～39歳	7,102	2,272	168	2,067	2,474	1,978	475	9	12	121	4,721	168	
40～44歳	8,371	2,559	245	2,668	2,762	2,238	504	13	7	137	5,691	245	
45～49歳	7,337	2,120	229	2,495	2,396	1,911	466	12	7	97	5,131	229	
50～54歳	6,783	2,099	279	2,288	2,038	1,622	393	17	6	79	4,619	279	
55～59歳	6,853	2,679	337	2,096	1,695	1,333	340	13	9	46	4,144	337	
60～64歳	7,893	4,683	390	1,676	1,092	874	209	5	4	52	3,176	390	
65～69歳	8,341	6,546	354	855	535	443	81	8	3	51	1,765	354	
70～74歳	6,182	5,480	213	274	168	141	23	1	3	47	670	213	
75～79歳	4,786	4,325	111	67	48	40	6	1	1	235	236	111	
80～84歳	3,872	3,528	41	25	11	9	1	1	-	267	82	41	
85歳以上	3,978	3,934	21	5	3	3	-	-	-	15	31	21	
不詳	4,724	-	-	-	-	-	-	-	-	4,724	-	-	
(再掲)													
65歳以上	27,159	23,813	740	1,226	765	636	111	11	7	615	2,784	740	
75歳以上	12,636	11,787	173	97	62	52	7	2	1	517	349	173	
(再掲)													
有配偶の女性就業者	24,649	-	2,029	12,392	10,097	8,020	1,987	60	30	131	24,649	2,029	
うち主に仕事	13,493	-	659	6,143	6,641	5,376	1,206	35	24	50	13,493	659	
うち家事のほか仕事	10,521	-	1,344	6,017	3,095	2,365	709	15	6	65	10,521	1,344	

1) 労働力状態「完全失業者」, 「家事」及び「その他」
 2) 労働力状態「不詳」を含む。
 3) 従業・通学市区町村「不詳・外国」及び従業地・通学地「不詳」で, 当地に常住している者を含む。

男女別人口及び就業者数(続)

(平成27年10月1日)

常住地による就業者数						従業地・通学地による人口				従業地による就業者数				
自宅外の自 市区町村で 従業	他市区町村で従業					従業地・通 学地「不 詳」	総数 (昼間人 口)	うち自市内 他区に常住	うち県内他 市区町村に 常住	うち他に常 住	総数	うち 自市内 他区 に常住	うち県内他 市区町村に 常住	うち他県に 常住
	総数	自市内他区 で従業	県内他市区 町村で従業	他県で従業	従業・通学 市区町村 「不詳・外 国」									
37,048	53,160	39,686	11,567	1,691	216	746	195,238	19,701	16,294	1,651	74,371	16,196	13,031	1,047
1	-	-	-	-	-	-	26,670	252	137	8	1	-	-	-
803	475	348	116	10	1	4	12,709	2,832	2,492	334	1,441	332	253	27
2,683	2,698	2,031	614	46	7	72	10,322	1,948	1,741	347	5,054	1,243	905	70
3,185	4,227	3,118	1,045	52	12	143	9,532	1,708	1,181	61	6,408	1,691	1,163	50
3,479	5,157	3,856	1,199	81	21	79	10,070	1,901	1,486	54	7,253	1,890	1,473	54
3,972	6,397	4,747	1,475	146	29	59	11,426	2,040	1,717	96	8,281	2,030	1,707	96
4,758	7,700	5,691	1,747	231	31	74	12,996	2,219	1,880	154	9,626	2,213	1,876	153
4,245	6,846	5,002	1,524	298	22	47	11,032	1,860	1,430	152	8,248	1,857	1,429	152
3,813	6,054	4,408	1,314	314	18	51	10,270	1,632	1,316	165	7,586	1,632	1,315	165
3,590	5,499	4,105	1,129	246	19	47	10,397	1,425	1,217	139	7,151	1,425	1,216	139
3,204	4,495	3,548	774	153	20	48	12,550	1,024	998	74	6,296	1,023	998	74
2,137	2,526	1,970	452	86	18	46	14,581	620	527	47	4,344	620	526	47
848	777	622	124	18	13	38	11,516	164	143	15	1,734	164	143	15
246	228	178	38	8	4	23	8,768	53	26	5	633	53	24	5
70	61	47	12	1	1	11	6,605	12	2	-	232	12	2	-
14	20	15	4	1	-	4	5,814	11	1	-	83	11	1	-
-	-	-	-	-	-	-	9,980	-	-	-	-	-	-	-
3,315	3,612	2,832	630	114	36	122	47,284	860	699	67	7,026	860	696	67
330	309	240	54	10	5	38	21,187	76	29	5	948	76	27	5
17,180	34,076	24,368	7,998	1,563	147	471	88,371	10,712	8,915	1,184	39,020	9,215	7,627	917
-	-	-	-	-	-	-	13,525	76	17	1	-	-	-	-
381	216	145	64	6	1	4	6,162	1,291	1,076	160	702	166	125	14
1,225	1,240	868	339	29	4	47	4,781	831	720	151	2,326	553	423	37
1,545	2,205	1,476	682	41	6	96	4,633	863	644	44	3,268	854	634	38
1,631	3,017	2,123	817	64	13	50	4,533	1,065	811	43	3,740	1,061	805	43
1,911	3,928	2,774	1,000	137	17	36	5,171	1,175	976	87	4,419	1,174	974	87
2,093	4,943	3,457	1,243	219	24	50	5,663	1,312	1,091	133	4,976	1,309	1,091	133
1,753	4,453	3,093	1,059	286	15	30	4,601	1,044	772	143	4,022	1,043	771	143
1,527	4,017	2,787	921	297	12	34	4,254	911	779	158	3,733	911	778	158
1,494	3,805	2,773	789	233	10	30	4,212	867	766	130	3,674	867	765	130
1,529	3,404	2,675	565	148	16	28	5,094	653	721	71	3,557	653	721	71
1,282	1,992	1,528	371	78	15	24	6,459	439	398	44	2,797	439	397	44
574	609	481	101	17	10	23	5,437	126	120	14	1,167	126	120	14
180	180	138	32	7	3	12	4,013	41	22	5	429	41	21	5
46	50	38	11	-	1	5	2,740	9	1	-	157	9	1	-
9	17	12	4	1	-	2	1,837	9	1	-	53	9	1	-
-	-	-	-	-	-	-	5,256	-	-	-	-	-	-	-
2,091	2,848	2,197	519	103	29	66	20,486	624	542	63	4,603	624	540	63
235	247	188	47	8	4	19	8,590	59	24	5	639	59	23	5
19,868	19,084	15,318	3,569	128	69	275	106,867	8,989	7,379	467	35,351	6,981	5,404	130
1	-	-	-	-	-	-	13,145	176	120	7	1	-	-	-
422	259	203	52	4	-	-	6,547	1,541	1,416	174	739	166	128	13
1,458	1,458	1,163	275	17	3	25	5,541	1,117	1,021	196	2,728	690	482	33
1,640	2,022	1,642	363	11	6	47	4,899	845	537	17	3,140	837	529	12
1,848	2,140	1,733	382	17	8	29	5,537	836	675	11	3,513	829	668	11
2,061	2,469	1,973	475	9	12	23	6,255	865	741	9	3,862	856	733	9
2,665	2,757	2,234	504	12	7	24	7,333	907	789	21	4,650	904	785	20
2,492	2,393	1,909	465	12	7	17	6,431	816	658	9	4,226	814	658	9
2,286	2,037	1,621	393	17	6	17	6,016	721	537	7	3,853	721	537	7
2,096	1,694	1,332	340	13	9	17	6,185	558	451	9	3,477	558	451	9
1,675	1,091	873	209	5	4	20	7,456	371	277	3	2,739	370	277	3
855	534	442	81	8	3	22	8,122	181	129	3	1,547	181	129	3
274	168	141	23	1	3	15	6,079	38	23	1	567	38	23	1
66	48	40	6	1	1	11	4,755	12	4	-	204	12	3	-
24	11	9	1	1	-	6	3,865	3	1	-	75	3	1	-
5	3	3	-	-	-	2	3,977	2	-	-	30	2	-	-
-	-	-	-	-	-	-	4,724	-	-	-	-	-	-	-
1,224	764	635	111	11	7	56	26,798	236	157	4	2,423	236	156	4
95	62	52	7	2	1	19	12,597	17	5	-	309	17	4	-
12,392	10,097	8,020	1,987	60	30	131	21,128	3,288	3,216	42	21,128	3,288	3,216	42
6,143	6,641	5,376	1,206	35	24	50	10,822	2,029	1,897	20	10,822	2,029	1,897	20
6,017	3,095	2,365	709	15	6	65	9,788	1,122	1,223	11	9,788	1,122	1,223	11

第2表 常住地による従業・通学市区町村, 15歳以上就業者数

常住地による従業・通学市区町村	総 数	15歳以上就業者	15歳以上通学者	(別掲)
				15歳未満通学者を含む通学者
100 仙台市				
当地に常住する就業者・通学者	546,121	479,339	66,782	138,147
自市町村で従業・通学	475,823	416,744	59,079	126,538
自区で従業・通学	291,821	252,891	38,930	104,305
自宅	30,311	30,311	-	-
自宅外	261,510	222,580	38,930	104,305
自市内他区で従業・通学	184,002	163,853	20,149	22,233
101 仙台市 青葉区	91,459	80,903	10,556	11,475
102 仙台市 宮城野区	36,003	33,424	2,579	2,988
103 仙台市 若林区	23,750	21,661	2,089	2,552
104 仙台市 太白区	13,341	11,669	1,672	1,713
105 仙台市 泉区	19,449	16,196	3,253	3,505
他市区町村で従業・通学	63,629	56,692	6,937	7,096
県内	52,302	46,859	5,443	5,562
202 石巻市	1,848	1,719	129	129
203 塩竈市	2,993	2,716	277	281
205 気仙沼市	279	265	14	14
206 白石市	801	721	80	80
207 名取市	11,742	9,966	1,776	1,847
208 角田市	487	481	6	7
209 多賀城市	6,216	5,042	1,174	1,178
211 岩沼市	4,177	3,841	336	341
212 登米市	263	262	1	3
213 栗原市	336	322	14	15
214 東松島市	339	328	11	11
215 大崎市	2,053	2,007	46	48
301 蔵王町	278	277	1	1
302 七ヶ宿町	15	15	-	-
321 大河原町	739	681	58	58
322 村田町	455	448	7	8
323 柴田町	1,384	1,117	267	271
324 川崎町	481	470	11	11
341 丸森町	72	72	-	-
361 亘理町	778	723	55	55
362 山元町	307	307	-	1
401 松島町	531	432	99	99
404 七ヶ浜町	354	354	-	1
406 利府町	3,413	3,171	242	259
421 大和町	4,509	4,059	450	451
422 大郷町	388	388	-	-
423 富谷町	5,046	4,682	364	368
424 大衡村	1,233	1,231	2	2
444 色麻町	86	82	4	4
445 加美町	178	174	4	4
501 涌谷町	96	95	1	1
505 美里町	196	182	14	14
581 女川町	138	138	-	-
606 南三陸町	91	91	-	-
他県	10,155	8,740	1,415	1,436
01 北海道	109	89	20	23
100 札幌市	69	63	6	8
その他の市町村	40	26	14	15
02 青森県	322	295	27	27
201 青森市	140	136	4	4
202 弘前市	33	22	11	11
203 八戸市	68	62	6	6
206 十和田市	19	14	5	5
411 六ヶ所村	14	14	-	-
その他の市町村	48	47	1	1
03 岩手県	1,131	1,018	113	115
201 盛岡市	513	446	67	67
202 宮古市	56	56	-	1
203 大船渡市	38	38	-	-
205 花巻市	38	33	5	5
206 北上市	56	54	2	2

(注) 従業・通学市区町村別の就業者・通学者数の総計が10人未満の場合, 県内市町村を除いて「その他の市町村」にまとめて表章している。

及び15歳以上通学者数(15歳未満通学者を含む通学者—特掲)

(平成27年10月1日)

常住地による従業・通学市区町村	総 数	15歳以上就業者	15歳以上通学者	(別掲)
				15歳未満通学者を含む通学者
207 久慈市	12	12	-	-
209 一関市	160	148	12	12
210 陸前高田市	17	17	-	-
211 釜石市	47	47	-	-
215 奥州市	73	72	1	1
216 滝沢市	25	18	7	8
322 矢巾町	34	19	15	15
461 大槌町	18	18	-	-
482 山田町	11	11	-	-
その他の市町村	33	29	4	4
05 秋田県	282	264	18	18
201 秋田市	184	171	13	13
202 能代市	13	12	1	1
203 横手市	13	13	-	-
204 大館市	12	11	1	1
210 由利本荘市	13	11	2	2
212 大仙市	16	15	1	1
その他の市町村	31	31	-	-
06 山形県	2,020	1,446	574	576
201 山形市	1,467	962	505	507
202 米沢市	109	52	57	57
203 鶴岡市	34	29	5	5
204 酒田市	50	47	3	3
205 新庄市	36	36	-	-
206 寒河江市	16	16	-	-
207 上山市	25	22	3	3
208 村山市	15	15	-	-
209 長井市	11	11	-	-
210 天童市	96	95	1	1
211 東根市	103	103	-	-
213 南陽市	10	10	-	-
その他の市町村	48	48	-	-
07 福島県	2,996	2,863	133	137
201 福島市	1,033	947	86	86
202 会津若松市	68	63	5	5
203 郡山市	688	654	34	34
204 いわき市	175	170	5	5
205 白河市	25	25	-	-
207 須賀川市	28	28	-	-
209 相馬市	211	210	1	1
210 二本松市	30	29	1	1
212 南相馬市	385	385	-	4
213 伊達市	45	45	-	-
214 本宮市	18	18	-	-
301 桑折町	21	21	-	-
308 川俣町	25	25	-	-
541 広野町	13	13	-	-
542 檜葉町	14	14	-	-
543 富岡町	19	19	-	-
545 大熊町	15	15	-	-
547 浪江町	19	19	-	-
561 新地町	57	56	1	1
564 飯舘村	33	33	-	-
その他の市町村	74	74	-	-
08 茨城県	92	80	12	12
201 水戸市	20	16	4	4
220 つくば市	15	11	4	4
その他の市町村	57	53	4	4
09 栃木県	144	118	26	26
201 宇都宮市	67	52	15	15
210 大田原市	17	13	4	4
213 那須塩原市	11	11	-	-
その他の市町村	49	42	7	7
10 群馬県	52	45	7	7

第2表 常住地による従業・通学市区町村，15歳以上就業者数

常住地による従業・通学市区町村	総 数	15歳以上就業者	15歳以上通学者	(別掲)
				15歳未満通学者 を含む通学者
202 高崎市	15	12	3	3
204 伊勢崎市	11	8	3	3
その他の市町村	26	25	1	1
11 埼玉県	249	195	54	54
100 さいたま市	101	84	17	17
201 川越市	13	8	5	5
203 川口市	18	18	-	-
221 草加市	11	9	2	2
その他の市町村	106	76	30	30
12 千葉県	144	106	38	38
100 千葉市	35	30	5	5
203 市川市	13	10	3	3
204 船橋市	14	8	6	6
その他の市町村	82	58	24	24
13 東京都	1,686	1,437	249	252
100 特別区部	1,474	1,321	153	156
101 千代田区	258	244	14	14
102 中央区	137	136	1	1
103 港区	205	197	8	8
104 新宿区	139	113	26	27
105 文京区	55	42	13	13
106 台東区	39	36	3	3
107 墨田区	23	22	1	1
108 江東区	65	63	2	2
109 品川区	108	106	2	2
110 目黒区	34	28	6	6
111 大田区	53	50	3	3
112 世田谷区	41	22	19	19
113 渋谷区	114	96	18	18
114 中野区	35	29	6	6
116 豊島区	36	28	8	8
117 北区	26	22	4	4
119 板橋区	19	15	4	4
120 練馬区	10	7	3	3
121 足立区	21	19	2	2
122 葛飾区	11	10	1	3
123 江戸川区	19	17	2	2
その他の区	26	19	7	7
201 八王子市	47	17	30	30
202 立川市	13	12	1	1
203 武蔵野市	11	7	4	4
206 府中市	21	18	3	3
208 調布市	16	6	10	10
210 小金井市	12	4	8	8
211 小平市	16	7	9	9
212 日野市	11	7	4	4
214 国分寺市	12	5	7	7
その他の市町村	53	33	20	20
14 神奈川県	308	245	63	64
100 横浜市	133	107	26	27
130 川崎市	94	84	10	10
150 相模原市	19	11	8	8
212 厚木市	17	11	6	6
その他の市町村	45	32	13	13
15 新潟県	121	106	15	15
100 新潟市	76	65	11	11
その他の市町村	45	41	4	4
16 富山県	7	7	-	-
17 石川県	20	14	6	6
201 金沢市	13	9	4	4
その他の市町村	7	5	2	2
18 福井県	6	5	1	3
19 山梨県	13	11	2	2
20 長野県	29	29	-	-

(注) 従業・通学市区町村別の就業者・通学者数の総計が10人未満の場合、県内市町村を除いて「その他の市町村」にまとめて表章している。

及び15歳以上通学者数(15歳未満通学者を含む通学者—特掲)(続)

(平成27年10月1日)

常住地による従業・通学市区町村	総 数	15歳以上就業者	15歳以上通学者	(別掲)
				15歳未満通学者 を含む通学者
21 岐阜県	11	8	3	4
22 静岡県	43	37	6	6
100 静岡市	10	7	3	3
その他の市町村	33	30	3	3
23 愛知県	72	66	6	6
100 名古屋市	47	42	5	5
その他の市町村	25	24	1	1
24 三重県	15	15	-	-
25 滋賀県	10	5	5	5
26 京都府	29	9	20	20
100 京都市	24	7	17	17
その他の市町村	5	2	3	3
27 大阪府	87	83	4	4
100 大阪市	50	50	-	-
その他の市町村	37	33	4	4
28 兵庫県	23	21	2	2
29 奈良県	3	1	2	2
30 和歌山県	5	4	1	1
31 鳥取県	1	1	-	-
32 島根県	3	3	-	2
33 岡山県	10	9	1	2
34 広島県	23	23	-	-
100 広島市	15	15	-	-
その他の市町村	8	8	-	-
35 山口県	5	5	-	-
36 徳島県	2	1	1	1
37 香川県	3	3	-	-
38 愛媛県	10	9	1	1
40 福岡県	33	29	4	4
100 北九州市	14	12	2	2
130 福岡市	16	15	1	1
その他の市町村	3	2	1	1
42 長崎県	5	5	-	-
43 熊本県	5	5	-	-
44 大分県	3	2	1	1
45 宮崎県	2	2	-	-
46 鹿児島県	4	4	-	-
47 沖縄県	17	17	-	-
従業・通学市区町村「不詳・外国」	1,172	1,093	79	98
従業地・通学地「不詳」	6,669	5,903	766	4,513

第2表 常住地による従業・通学市区町村，15歳以上就業者数

常住地による従業・通学市区町村	総 数	15歳以上就業者	15歳以上通学者	(別掲)
				15歳未満通学者 を含む通学者
101 青葉区				
当地に常住する就業者・通学者	158,483	133,659	24,824	43,753
自区で従業・通学	114,140	94,100	20,040	37,078
自宅	8,337	8,337	-	-
自宅外	105,803	85,763	20,040	37,078
自市内他区で従業・通学	29,341	26,103	3,238	3,721
102 仙台市 宮城野区	10,095	9,278	817	969
103 仙台市 若林区	4,753	4,319	434	597
104 仙台市 太白区	4,741	4,305	436	450
105 仙台市 泉区	9,752	8,201	1,551	1,705
他市区町村で従業・通学	11,955	10,752	1,203	1,224
県内	8,542	7,761	781	788
202 石巻市	461	437	24	24
203 塩竈市	446	439	7	7
205 気仙沼市	98	95	3	3
206 白石市	172	156	16	16
207 名取市	1,467	1,230	237	241
208 角田市	85	83	2	2
209 多賀城市	865	695	170	171
211 岩沼市	457	408	49	50
212 登米市	85	85	-	-
213 栗原市	125	120	5	5
214 東松島市	70	70	-	-
215 大崎市	572	560	12	13
301 蔵王町	73	73	-	-
302 七ヶ宿町	2	2	-	-
321 大河原町	182	177	5	5
322 村田町	109	106	3	3
323 柴田町	255	195	60	60
324 川崎町	125	125	-	-
341 丸森町	17	17	-	-
361 亘理町	106	102	4	4
362 山元町	57	57	-	-
401 松島町	84	77	7	7
404 七ヶ浜町	36	36	-	-
406 利府町	449	426	23	23
421 大和町	892	771	121	121
422 大郷町	67	67	-	-
423 富谷町	803	775	28	28
424 大衡村	190	189	1	1
444 色麻町	10	9	1	1
445 加美町	50	49	1	1
501 涌谷町	27	27	-	-
505 美里町	37	35	2	2
581 女川町	35	35	-	-
606 南三陸町	33	33	-	-
他県	3,074	2,671	403	411
01 北海道	33	24	9	9
02 青森県	99	93	6	6
03 岩手県	343	316	27	28
05 秋田県	75	71	4	4
06 山形県	712	535	177	178
07 福島県	854	824	30	31
08 茨城県	23	21	2	2
09 栃木県	43	36	7	7
10 群馬県	10	10	-	-
11 埼玉県	68	52	16	16
12 千葉県	39	30	9	9
13 東京都	504	427	77	78
14 神奈川県	89	73	16	16
15 新潟県	30	27	3	3
その他の府県	152	132	20	24
従業・通学市区町村「不詳・外国」	339	320	19	25
従業地・通学地「不詳」	3,047	2,704	343	1,730

及び15歳以上通学者数(15歳未満通学者を含む通学者一特掲)(続)

(平成27年10月1日)

常住地による従業・通学市区町村	総数	15歳以上就業者	15歳以上通学者	(別掲) 15歳未満通学者 を含む通学者
102 宮城野区				
当地に常住する就業者・通学者	95,866	86,566	9,300	21,794
自区で従業・通学	48,139	44,445	3,694	14,897
自宅	4,866	4,866	-	-
自宅外	43,273	39,579	3,694	14,897
自市内他区で従業・通学	34,281	30,412	3,869	4,263
101 仙台市 青葉区	20,099	17,794	2,305	2,526
103 仙台市 若林区	7,365	6,861	504	616
104 仙台市 太白区	2,399	2,026	373	380
105 仙台市 泉区	4,418	3,731	687	741
他市区町村で従業・通学	12,399	10,766	1,633	1,664
県内	10,805	9,399	1,406	1,432
202 石巻市	467	434	33	33
203 塩竈市	1,408	1,156	252	255
205 気仙沼市	36	36	-	-
206 白石市	97	86	11	11
207 名取市	1,054	863	191	193
208 角田市	46	46	-	-
209 多賀城市	2,859	2,320	539	542
211 岩沼市	458	430	28	29
212 登米市	54	54	-	2
213 栗原市	40	37	3	3
214 東松島市	104	96	8	8
215 大崎市	332	316	16	16
301 蔵王町	24	24	-	-
321 大河原町	68	64	4	4
322 村田町	26	25	1	1
323 柴田町	179	137	42	43
324 川崎町	15	15	-	-
341 丸森町	10	10	-	-
361 亘理町	74	71	3	3
362 山元町	36	36	-	-
401 松島町	258	175	83	83
404 七ヶ浜町	161	161	-	-
406 利府町	1,488	1,351	137	151
421 大和町	567	531	36	36
422 大郷町	116	116	-	-
423 富谷町	526	513	13	13
424 大衡村	145	145	-	-
444 色麻町	7	7	-	-
445 加美町	22	22	-	-
501 涌谷町	20	20	-	-
505 美里町	61	55	6	6
581 女川町	32	32	-	-
606 南三陸町	15	15	-	-
他県	1,404	1,198	206	209
01 北海道	12	10	2	3
02 青森県	53	52	1	1
03 岩手県	162	145	17	17
05 秋田県	47	41	6	6
06 山形県	259	183	76	76
07 福島県	432	408	24	24
08 茨城県	14	14	-	-
09 栃木県	20	17	3	3
10 群馬県	6	5	1	1
11 埼玉県	29	19	10	10
12 千葉県	18	14	4	4
13 東京都	217	176	41	43
14 神奈川県	32	20	12	12
15 新潟県	21	21	-	-
その他の府県	82	73	9	9
従業・通学市区町村「不詳・外国」	190	169	21	23
従業地・通学地「不詳」	1,047	943	104	970

第2表 常住地による従業・通学市区町村, 15歳以上就業者数

常住地による従業・通学市区町村	総 数	15歳以上就業者	15歳以上通学者	(別掲)
				15歳未満通学者を含む通学者
103 若林区				
当地に常住する就業者・通学者	67,033	60,348	6,685	14,973
自区で従業・通学	31,020	28,369	2,651	10,158
自宅	4,471	4,471	-	-
自宅外	26,549	23,898	2,651	10,158
自市内他区で従業・通学	28,489	25,294	3,195	3,545
101 仙台市 青葉区	14,254	12,572	1,682	1,867
102 仙台市 宮城野区	8,642	8,050	592	724
104 仙台市 太白区	3,617	3,056	561	579
105 仙台市 泉区	1,976	1,616	360	375
他市区町村で従業・通学	6,639	5,883	756	778
県内	5,217	4,627	590	605
202 石巻市	192	173	19	19
203 塩竈市	280	272	8	8
205 気仙沼市	27	25	2	2
206 白石市	95	92	3	3
207 名取市	1,484	1,203	281	294
208 角田市	62	61	1	1
209 多賀城市	757	638	119	119
211 岩沼市	656	587	69	69
212 登米市	22	22	-	-
213 栗原市	23	22	1	2
214 東松島市	43	42	1	1
215 大崎市	141	137	4	4
301 蔵王町	33	33	-	-
302 七ヶ宿町	1	1	-	-
321 大河原町	74	70	4	4
322 村田町	22	22	-	-
323 柴田町	146	117	29	30
324 川崎町	24	24	-	-
341 丸森町	8	8	-	-
361 亘理町	97	93	4	4
362 山元町	30	30	-	-
401 松島町	46	42	4	4
404 七ヶ浜町	62	62	-	-
406 利府町	356	340	16	16
421 大和町	196	175	21	21
422 大郷町	30	30	-	-
423 富谷町	200	200	-	-
424 大衡村	43	43	-	-
444 色麻町	8	6	2	2
445 加美町	10	9	1	1
501 涌谷町	5	5	-	-
505 美里町	18	17	1	1
581 女川町	14	14	-	-
606 南三陸町	12	12	-	-
他県	1,171	1,018	153	157
01 北海道	16	14	2	2
02 青森県	36	32	4	4
03 岩手県	127	114	13	14
05 秋田県	30	29	1	1
06 山形県	202	144	58	58
07 福島県	384	366	18	20
08 茨城県	11	8	3	3
09 栃木県	13	11	2	2
10 群馬県	8	6	2	2
11 埼玉県	30	25	5	5
12 千葉県	18	14	4	4
13 東京都	197	173	24	24
14 神奈川県	36	31	5	6
15 新潟県	14	12	2	2
その他の府県	49	39	10	10
従業・通学市区町村「不詳・外国」	251	238	13	16
従業地・通学地「不詳」	885	802	83	492

及び15歳以上通学者数(15歳未満通学者を含む通学者一特掲)(続)

(平成27年10月1日)

常住地による従業・通学市区町村	総数	15歳以上就業者	15歳以上通学者	(別掲) 15歳未満通学者 を含む通学者
104 太白区				
当地に常住する就業者・通学者	114,751	101,726	13,025	29,188
自区で従業・通学	48,321	42,843	5,478	20,361
自宅	6,550	6,550	-	-
自宅外	41,771	36,293	5,478	20,361
自市内他区で従業・通学	47,798	42,358	5,440	5,819
101 仙台市 青葉区	28,375	25,011	3,364	3,526
102 仙台市 宮城野区	8,504	7,962	542	593
103 仙台市 若林区	7,616	6,737	879	1,016
105 仙台市 泉区	3,303	2,648	655	684
他市区町村で従業・通学	17,786	15,817	1,969	2,035
県内	15,131	13,505	1,626	1,686
202 石巻市	284	255	29	29
203 塩竈市	357	354	3	3
205 気仙沼市	58	51	7	7
206 白石市	351	304	47	47
207 名取市	6,851	5,931	920	971
208 角田市	253	250	3	4
209 多賀城市	838	672	166	166
211 岩沼市	2,322	2,148	174	177
212 登米市	36	36	-	-
213 栗原市	47	44	3	3
214 東松島市	41	41	-	-
215 大崎市	267	265	2	2
301 蔵王町	114	113	1	1
302 七ヶ宿町	8	8	-	-
321 大河原町	332	290	42	42
322 村田町	257	254	3	4
323 柴田町	652	559	93	95
324 川崎町	276	265	11	11
341 丸森町	32	32	-	-
361 亘理町	449	405	44	44
362 山元町	145	145	-	1
401 松島町	53	52	1	1
404 七ヶ浜町	30	30	-	1
406 利府町	341	315	26	26
421 大和町	303	256	47	47
422 大郷町	26	26	-	-
423 富谷町	258	257	1	1
424 大衡村	52	52	-	-
444 色麻町	7	7	-	-
445 加美町	16	16	-	-
501 涌谷町	13	13	-	-
505 美里町	22	19	3	3
581 女川町	29	29	-	-
606 南三陸町	11	11	-	-
他県	2,491	2,162	329	333
01 北海道	24	21	3	5
02 青森県	55	49	6	6
03 岩手県	248	218	30	30
05 秋田県	69	65	4	4
06 山形県	493	359	134	134
07 福島県	842	814	28	28
08 茨城県	25	20	5	5
09 栃木県	42	34	8	8
10 群馬県	14	11	3	3
11 埼玉県	71	59	12	12
12 千葉県	37	26	11	11
13 東京都	365	312	53	53
14 神奈川県	84	66	18	18
15 新潟県	29	27	2	2
その他の府県	93	81	12	14
従業・通学市区町村「不詳・外国」	164	150	14	16
従業地・通学地「不詳」	846	708	138	973

第2表 常住地による従業・通学市区町村，15歳以上就業者数及び15歳以上通学者数(15歳未満通学者を含む通学者一特掲)(続)

(平成27年10月1日)

常住地による従業・通学市区町村	総数	15歳以上就業者	15歳以上通学者	(別掲)
				15歳未満通学者を含む通学者
105 泉区				
当地に常住する就業者・通学者	109,988	97,040	12,948	28,439
自区で従業・通学	50,201	43,134	7,067	21,811
自宅	6,087	6,087	-	-
自宅外	44,114	37,047	7,067	21,811
自市内他区で従業・通学	44,093	39,686	4,407	4,885
101 仙台市 青葉区	28,731	25,526	3,205	3,556
102 仙台市 宮城野区	8,762	8,134	628	702
103 仙台市 若林区	4,016	3,744	272	323
104 仙台市 太白区	2,584	2,282	302	304
他市区町村で従業・通学	14,850	13,474	1,376	1,395
県内	12,607	11,567	1,040	1,051
202 石巻市	444	420	24	24
203 塩竈市	502	495	7	8
205 気仙沼市	60	58	2	2
206 白石市	86	83	3	3
207 名取市	886	739	147	148
208 角田市	41	41	-	-
209 多賀城市	897	717	180	180
211 岩沼市	284	268	16	16
212 登米市	66	65	1	1
213 栗原市	101	99	2	2
214 東松島市	81	79	2	2
215 大崎市	741	729	12	13
301 蔵王町	34	34	-	-
302 七ヶ宿町	4	4	-	-
321 大河原町	83	80	3	3
322 村田町	41	41	-	-
323 柴田町	152	109	43	43
324 川崎町	41	41	-	-
341 丸森町	5	5	-	-
361 亘理町	52	52	-	-
362 山元町	39	39	-	-
401 松島町	90	86	4	4
404 七ヶ浜町	65	65	-	-
406 利府町	779	739	40	43
421 大和町	2,551	2,326	225	226
422 大郷町	149	149	-	-
423 富谷町	3,259	2,937	322	326
424 大衡村	803	802	1	1
444 色麻町	54	53	1	1
445 加美町	80	78	2	2
501 涌谷町	31	30	1	1
505 美里町	58	56	2	2
581 女川町	28	28	-	-
606 南三陸町	20	20	-	-
他県	2,015	1,691	324	326
01 北海道	24	20	4	4
02 青森県	79	69	10	10
03 岩手県	251	225	26	26
05 秋田県	61	58	3	3
06 山形県	354	225	129	130
07 福島県	484	451	33	34
08 茨城県	19	17	2	2
09 栃木県	26	20	6	6
10 群馬県	14	13	1	1
11 埼玉県	51	40	11	11
12 千葉県	32	22	10	10
13 東京都	403	349	54	54
14 神奈川県	67	55	12	12
15 新潟県	27	19	8	8
その他の府県	123	108	15	15
従業・通学市区町村「不詳・外国」	228	216	12	18
従業地・通学地「不詳」	844	746	98	348

第3表 従業地・通学地による常住市区町村, 15歳以上就業者数及び15歳以上通学者数(15歳未満通学者を含む通学者一特掲)

(平成27年10月1日)

従業地・通学地による常住市区町村	総数	15歳以上就業者	15歳以上通学者	(別掲) 15歳未満通学者 を含む通学者
100 仙台市				
当地で従業・通学する者	611,913	529,243	82,670	154,473
自市町村に常住	475,823	416,744	59,079	126,538
自区に常住	291,821	252,891	38,930	104,305
自宅	30,311	30,311	-	-
自宅外	261,510	222,580	38,930	104,305
自市内他区に常住	184,002	163,853	20,149	22,233
101 仙台市 青葉区	29,341	26,103	3,238	3,721
102 仙台市 宮城野区	34,281	30,412	3,869	4,263
103 仙台市 若林区	28,489	25,294	3,195	3,545
104 仙台市 太白区	47,798	42,358	5,440	5,819
105 仙台市 泉区	44,093	39,686	4,407	4,885
他市区町村に常住	128,249	105,503	22,746	23,324
県内	109,543	92,955	16,588	17,127
202 石巻市	2,650	1,704	946	968
203 塩竈市	9,215	8,115	1,100	1,156
205 気仙沼市	149	80	69	69
206 白石市	1,511	1,160	351	357
207 名取市	16,781	14,640	2,141	2,221
208 角田市	1,212	926	286	292
209 多賀城市	14,039	12,690	1,349	1,422
211 岩沼市	6,180	5,168	1,012	1,034
212 登米市	1,202	833	369	373
213 栗原市	1,172	832	340	344
214 東松島市	1,611	1,225	386	394
215 大崎市	5,461	4,337	1,124	1,154
301 蔵王町	513	370	143	145
302 七ヶ宿町	11	6	5	5
321 大河原町	1,618	1,278	340	351
322 村田町	714	596	118	120
323 柴田町	3,197	2,621	576	580
324 川崎町	1,084	941	143	145
341 丸森町	346	259	87	88
361 亘理町	3,714	3,039	675	693
362 山元町	826	620	206	206
401 松島町	1,956	1,689	267	275
404 七ヶ浜町	3,603	3,171	432	444
406 利府町	8,630	7,622	1,008	1,058
421 大和町	4,041	3,538	503	520
422 大郷町	803	708	95	95
423 富谷町	13,918	12,091	1,827	1,913
424 大衡村	492	409	83	84
444 色麻町	258	217	41	41
445 加美町	621	496	125	128
501 涌谷町	540	420	120	121
505 美里町	1,354	1,085	269	278
581 女川町	38	18	20	20
606 南三陸町	83	51	32	33
他県	18,706	12,548	6,158	6,197
01 北海道	382	337	45	45
100 札幌市	235	212	23	23
その他の市町村	147	125	22	22
02 青森県	786	522	264	266
201 青森市	220	158	62	63
202 弘前市	85	46	39	39
203 八戸市	173	107	66	67
204 黒石市	33	23	10	10
205 五所川原市	42	29	13	13
206 十和田市	28	11	17	17
207 三沢市	29	21	8	8
208 むつ市	10	9	1	1
210 平川市	22	15	7	7
412 おいらせ町	15	14	1	1
442 五戸町	11	8	3	3
445 南部町	10	7	3	3

(注) 常住市区町村別就業者・通学者数の総数が10人未満の場合、県内他市区町村を除いて「その他の市町村」にまとめて表章している。

第3表 従業地・通学地による常住市区町村，15歳以上就業者数

従業地・通学地による常住市区町村	総数	15歳以上就業者	15歳以上通学者	(別掲)	
				15歳未満通学者	を含む通学者
446 階上町	18	14	4		4
その他の市町村	90	60	30		30
03 岩手県	2,219	1,440	779		785
201 盛岡市	617	492	125		126
202 宮古市	17	4	13		13
203 大船渡市	29	12	17		17
205 花巻市	131	70	61		61
206 北上市	145	80	65		65
207 久慈市	19	14	5		5
208 遠野市	17	11	6		6
209 一関市	519	300	219		222
210 陸前高田市	24	16	8		8
211 釜石市	13	5	8		8
213 二戸市	16	10	6		7
214 八幡平市	19	10	9		9
215 奥州市	288	170	118		118
216 滝沢市	94	73	21		21
301 雫石町	25	14	11		11
303 岩手町	11	9	2		2
321 紫波町	52	34	18		18
322 矢巾町	57	40	17		17
381 金ヶ崎町	22	9	13		13
402 平泉町	40	23	17		17
507 洋野町	24	20	4		4
その他の市町村	40	24	16		17
05 秋田県	685	422	263		264
201 秋田市	244	179	65		65
202 能代市	21	8	13		13
203 横手市	69	37	32		32
204 大館市	30	16	14		14
207 湯沢市	33	15	18		19
209 鹿角市	11	5	6		6
210 由利本荘市	59	36	23		23
211 潟上市	18	12	6		6
212 大仙市	84	53	31		31
214 にかほ市	19	5	14		14
215 仙北市	25	16	9		9
434 美郷町	17	5	12		12
463 羽後町	13	11	2		2
その他の市町村	42	24	18		18
06 山形県	4,425	2,485	1,940		1,947
201 山形市	2,208	1,303	905		910
202 米沢市	116	60	56		56
203 鶴岡市	113	69	44		44
204 酒田市	93	60	33		33
205 新庄市	66	46	20		20
206 寒河江市	206	96	110		110
207 上山市	156	71	85		85
208 村山市	104	38	66		66
209 長井市	34	15	19		19
210 天童市	413	222	191		192
211 東根市	284	165	119		119
212 尾花沢市	55	23	32		32
213 南陽市	55	26	29		29
301 山辺町	92	56	36		36
302 中山町	63	32	31		31
321 河北町	69	36	33		33
322 西川町	12	6	6		6
324 大江町	22	9	13		13
341 大石田町	23	11	12		12
361 金山町	38	19	19		19
362 最上町	35	33	2		2
363 舟形町	14	9	5		5
364 真室川町	11	5	6		6

(注) 常住市区町村別就業者・通学者数の総数が10人未満の場合、県内他市区町村を除いて「その他の市町村」にまとめて表章している。

及び15歳以上通学者数(15歳未満通学者を含む通学者—特掲)(続)

(平成27年10月1日)

従業地・通学地による常住市区町村	総数	15歳以上就業者	15歳以上通学者	(別掲) 15歳未満通学者 を含む通学者
365 大蔵村	10	6	4	5
381 高島町	40	18	22	22
382 川西町	17	7	10	10
402 白鷹町	24	14	10	10
403 飯豊町	13	7	6	6
428 庄内町	10	6	4	4
461 遊佐町	10	7	3	3
その他の市町村	19	10	9	9
07 福島県	4,478	2,489	1,989	2,002
201 福島市	1,703	918	785	788
202 会津若松市	90	47	43	43
203 郡山市	694	492	202	202
204 いわき市	140	85	55	57
205 白河市	35	21	14	14
207 須賀川市	82	58	24	24
208 喜多方市	21	12	9	9
209 相馬市	383	205	178	178
210 二本松市	111	44	67	67
211 田村市	37	19	18	18
212 南相馬市	242	122	120	122
213 伊達市	333	139	194	196
214 本宮市	44	26	18	19
301 桑折町	79	35	44	44
303 国見町	88	28	60	61
308 川俣町	25	11	14	14
322 大玉村	20	16	4	4
342 鏡石町	19	9	10	10
421 会津坂下町	11	6	5	5
447 会津美里町	12	9	3	3
461 西郷村	15	8	7	7
466 矢吹町	12	8	4	4
521 三春町	23	15	8	9
522 小野町	17	4	13	13
その他の市町村	242	152	90	91
08 茨城県	228	148	80	80
201 水戸市	36	18	18	18
202 日立市	21	15	6	6
203 土浦市	15	9	6	6
217 取手市	12	11	1	1
220 つくば市	22	15	7	7
221 ひたちなか市	12	8	4	4
その他の市町村	110	72	38	38
09 栃木県	243	149	94	94
201 宇都宮市	74	48	26	26
202 足利市	11	7	4	4
203 栃木市	20	12	8	8
206 日光市	14	9	5	5
208 小山市	17	11	6	6
209 真岡市	10	4	6	6
210 大田原市	11	6	5	5
213 那須塩原市	24	15	9	9
216 下野市	10	5	5	5
その他の市町村	52	32	20	20
10 群馬県	152	93	59	59
201 前橋市	28	16	12	12
202 高崎市	46	33	13	13
203 桐生市	10	4	6	6
204 伊勢崎市	14	6	8	8
205 太田市	12	6	6	6
その他の市町村	42	28	14	14
11 埼玉県	816	729	87	87
100 さいたま市	298	265	33	33
201 川越市	34	32	2	2
202 熊谷市	10	7	3	3
203 川口市	50	47	3	3

第3表 従業地・通学地による常住市区町村，15歳以上就業者数

従業地・通学地による常住市区町村	総 数	15歳以上就業者	15歳以上通学者	(別掲)
				15歳未満通学者を含む通学者
208 所沢市	30	29	1	1
214 春日部市	21	21	-	-
215 狭山市	11	11	-	-
217 鴻巣市	11	9	2	2
219 上尾市	30	27	3	3
221 草加市	26	24	2	2
222 越谷市	38	32	6	6
223 蕨市	10	9	1	1
224 戸田市	25	23	2	2
227 朝霞市	20	17	3	3
230 新座市	11	11	-	-
231 桶川市	10	10	-	-
232 久喜市	10	10	-	-
245 ふじみ野市	14	11	3	3
246 白岡市	10	10	-	-
その他の市町村	147	124	23	23
12 千葉県	607	546	61	61
100 千葉市	106	98	8	8
203 市川市	55	51	4	4
204 船橋市	75	74	1	1
207 松戸市	48	46	2	2
208 野田市	11	9	2	2
212 佐倉市	19	16	3	3
216 習志野市	24	23	1	1
217 柏市	65	58	7	7
219 市原市	22	19	3	3
220 流山市	27	22	5	5
221 八千代市	28	28	-	-
222 我孫子市	19	15	4	4
227 浦安市	30	28	2	2
231 印西市	20	15	5	5
232 白井市	11	11	-	-
その他の市町村	47	33	14	14
13 東京都	1,230	1,127	103	104
100 特別区部	819	754	65	66
102 中央区	17	17	-	-
103 港区	17	16	1	1
104 新宿区	24	23	1	1
105 文京区	22	19	3	3
106 台東区	13	11	2	2
107 墨田区	20	19	1	1
108 江東区	49	45	4	5
109 品川区	32	31	1	1
110 目黒区	19	16	3	3
111 大田区	69	65	4	4
112 世田谷区	84	75	9	9
113 渋谷区	19	17	2	2
114 中野区	28	27	1	1
115 杉並区	60	57	3	3
116 豊島区	29	27	2	2
117 北区	42	38	4	4
118 荒川区	14	13	1	1
119 板橋区	46	42	4	4
120 練馬区	67	62	5	5
121 足立区	53	48	5	5
122 葛飾区	38	34	4	4
123 江戸川区	49	44	5	5
その他の区	8	8	-	-
201 八王子市	38	33	5	5
202 立川市	13	11	2	2
203 武蔵野市	28	24	4	4
204 三鷹市	19	18	1	1
206 府中市	25	23	2	2
207 昭島市	12	12	-	-

(注) 常住市区町村別就業者・通学者数の総数が10人未満の場合、県内他市区町村を除いて「その他の市町村」にまとめて表章している。

及び15歳以上通学者数(15歳未満通学者を含む通学者—特掲)(続)

(平成27年10月1日)

従業地・通学地による常住市区町村	総数	15歳以上就業者	15歳以上通学者	(別掲) 15歳未満通学者 を含む通学者
208 調布市	31	29	2	2
209 町田市	45	42	3	3
210 小金井市	19	18	1	1
211 小平市	22	18	4	4
212 日野市	21	21	-	-
214 国分寺市	10	9	1	1
219 狛江市	14	13	1	1
224 多摩市	11	10	1	1
225 稲城市	13	12	1	1
229 西東京市	30	27	3	3
その他の市町村	60	53	7	7
14 神奈川県	789	716	73	78
100 横浜市	401	366	35	37
130 川崎市	139	125	14	15
150 相模原市	40	37	3	3
201 横須賀市	28	26	2	2
204 鎌倉市	23	21	2	3
205 藤沢市	39	34	5	5
207 茅ヶ崎市	25	24	1	1
213 大和市	22	22	-	-
216 座間市	10	9	1	1
その他の市町村	62	52	10	11
15 新潟県	265	200	65	65
100 新潟市	146	115	31	31
202 長岡市	21	17	4	4
204 三条市	10	6	4	4
206 新発田市	20	16	4	4
222 上越市	11	9	2	2
その他の市町村	57	37	20	20
16 富山県	31	15	16	16
201 富山市	15	8	7	7
その他の市町村	16	7	9	9
17 石川県	24	12	12	12
201 金沢市	10	5	5	5
その他の市町村	14	7	7	7
18 福井県	11	8	3	3
19 山梨県	42	25	17	17
201 甲府市	11	6	5	5
その他の市町村	31	19	12	12
20 長野県	61	30	31	31
201 長野市	11	6	5	5
202 松本市	11	6	5	5
その他の市町村	39	18	21	21
21 岐阜県	39	33	6	6
22 静岡県	109	61	48	49
100 静岡市	27	21	6	6
130 浜松市	16	5	11	11
その他の市町村	66	35	31	32
23 愛知県	202	177	25	26
100 名古屋市	92	81	11	11
206 春日井市	16	15	1	1
その他の市町村	94	81	13	14
24 三重県	25	19	6	6
25 滋賀県	22	17	5	5
26 京都府	51	48	3	3
100 京都市	33	30	3	3
その他の市町村	18	18	-	-
27 大阪府	247	228	19	19
100 大阪市	54	51	3	3
140 堺市	21	17	4	4
203 豊中市	31	27	4	4
205 吹田市	14	14	-	-
207 高槻市	11	11	-	-
227 東大阪市	20	18	2	2
その他の市町村	96	90	6	6

第3表 従業地・通学地による常住市区町村，15歳以上就業者数

従業地・通学地による常住市区町村	総数	15歳以上就業者	15歳以上通学者	(別掲)	
				15歳未満通学者を含む通学者	
28 兵庫県	180	165	15		15
100 神戸市	63	56	7		7
202 尼崎市	16	15	1		1
204 西宮市	31	31	-		-
214 宝塚市	11	10	1		1
その他の市町村	59	53	6		6
29 奈良県	55	43	12		12
201 奈良市	21	16	5		5
その他の市町村	34	27	7		7
30 和歌山県	12	10	2		2
31 鳥取県	2	-	2		2
32 島根県	1	-	1		1
33 岡山県	22	19	3		3
100 岡山市	11	10	1		1
その他の市町村	11	9	2		2
34 広島県	46	40	6		6
100 広島市	29	25	4		4
その他の市町村	17	15	2		2
35 山口県	6	6	-		-
36 徳島県	7	4	3		3
37 香川県	7	4	3		3
38 愛媛県	13	11	2		2
39 高知県	6	4	2		2
40 福岡県	99	96	3		5
130 福岡市	57	55	2		2
その他の市町村	42	41	1		3
41 佐賀県	7	5	2		2
42 長崎県	13	8	5		5
43 熊本県	14	11	3		3
44 大分県	7	7	-		-
45 宮崎県	11	11	-		-
46 鹿児島県	15	15	-		-
47 沖縄県	14	13	1		1
従業地・通学地「不詳・外国」で 当地に常住している者	7,841	6,996	845		4,611

(注) 常住市区町村別就業者・通学者数の総数が10人未満の場合、県内他市区町村を除いて「その他の市町村」にまとめて表章している。

及び15歳以上通学者数(15歳未満通学者を含む通学者一特掲)(続)

(平成27年10月1日)

従業地・通学地による常住市区町村	総 数	15歳以上就業者	15歳以上通学者	(別掲)
				15歳未満通学者を含む通学者
101 青葉区				
当地で従業・通学する者	260,567	217,601	42,966	62,440
自区に常住	114,140	94,100	20,040	37,078
自宅	8,337	8,337	-	-
自宅外	105,803	85,763	20,040	37,078
自市内他区に常住	91,459	80,903	10,556	11,475
102 仙台市 宮城野区	20,099	17,794	2,305	2,526
103 仙台市 若林区	14,254	12,572	1,682	1,867
104 仙台市 太白区	28,375	25,011	3,364	3,526
105 仙台市 泉区	28,731	25,526	3,205	3,556
他市区町村に常住	51,582	39,574	12,008	12,132
県内	40,465	32,607	7,858	7,971
202 石巻市	1,169	666	503	506
203 塩竈市	3,093	2,569	524	538
205 気仙沼市	63	23	40	40
206 白石市	902	662	240	241
207 名取市	6,210	5,332	878	898
208 角田市	557	412	145	147
209 多賀城市	4,189	3,654	535	541
211 岩沼市	2,633	2,209	424	428
212 登米市	531	309	222	224
213 栗原市	640	431	209	209
214 東松島市	659	447	212	214
215 大崎市	2,660	1,996	664	673
301 蔵王町	260	176	84	84
302 七ヶ宿町	3	1	2	2
321 大河原町	788	608	180	183
322 村田町	328	251	77	79
323 柴田町	1,572	1,243	329	329
324 川崎町	314	261	53	54
341 丸森町	153	96	57	58
361 亘理町	1,603	1,274	329	332
362 山元町	338	243	95	95
401 松島町	742	621	121	123
404 七ヶ浜町	801	605	196	196
406 利府町	2,710	2,243	467	481
421 大和町	1,196	1,007	189	195
422 大郷町	214	176	38	38
423 富谷町	4,678	4,027	651	663
424 大衡村	145	109	36	37
444 色麻町	83	62	21	21
445 加美町	219	156	63	65
501 涌谷町	241	173	68	68
505 美里町	717	541	176	178
581 女川町	13	9	4	4
606 南三陸町	41	15	26	27
他県	11,117	6,967	4,150	4,161
01 北海道	187	152	35	35
02 青森県	388	236	152	154
03 岩手県	1,189	728	461	463
05 秋田県	352	197	155	155
06 山形県	2,820	1,449	1,371	1,373
07 福島県	2,633	1,376	1,257	1,259
08 茨城県	127	65	62	62
09 栃木県	158	79	79	79
10 群馬県	105	50	55	55
11 埼玉県	511	440	71	71
12 千葉県	377	328	49	49
13 東京都	796	719	77	77
14 神奈川県	492	432	60	62
15 新潟県	161	110	51	51
その他の府県	821	606	215	216
従業地・通学地「不詳・外国」で 当地に常住している者	3,386	3,024	362	1,755

第3表 従業地・通学地による常住市区町村，15歳以上就業者数

従業地・通学地による常住市区町村	総数	15歳以上就業者	15歳以上通学者	(別掲)
				15歳未満通学者を含む通学者
102 宮城野区				
当地で従業・通学する者	117,202	107,788	9,414	22,072
自区に常住	48,139	44,445	3,694	14,897
自宅	4,866	4,866	-	-
自宅外	43,273	39,579	3,694	14,897
自市内他区に常住	36,003	33,424	2,579	2,988
101 仙台市 青葉区	10,095	9,278	817	969
103 仙台市 若林区	8,642	8,050	592	724
104 仙台市 太白区	8,504	7,962	542	593
105 仙台市 泉区	8,762	8,134	628	702
他市区町村に常住	31,823	28,807	3,016	3,194
県内	28,778	26,358	2,420	2,590
202 石巻市	710	539	171	183
203 塩竈市	3,683	3,424	259	282
205 気仙沼市	45	33	12	12
206 白石市	222	198	24	25
207 名取市	2,671	2,445	226	243
208 角田市	218	189	29	30
209 多賀城市	6,469	6,077	392	434
211 岩沼市	1,119	1,002	117	122
212 登米市	278	227	51	52
213 栗原市	217	180	37	37
214 東松島市	526	459	67	68
215 大崎市	1,026	926	100	107
301 蔵王町	72	62	10	11
302 七ヶ宿町	1	1	-	-
321 大河原町	280	232	48	50
322 村田町	99	84	15	15
323 柴田町	511	458	53	54
324 川崎町	126	110	16	16
341 丸森町	54	48	6	6
361 亘理町	750	662	88	96
362 山元町	156	134	22	22
401 松島町	712	644	68	71
404 七ヶ浜町	1,921	1,805	116	124
406 利府町	3,288	3,094	194	209
421 大和町	606	568	38	40
422 大郷町	250	236	14	14
423 富谷町	2,119	1,926	193	210
424 大衡村	102	97	5	5
444 色麻町	51	48	3	3
445 加美町	95	89	6	6
501 涌谷町	113	101	12	12
505 美里町	261	241	20	23
581 女川町	13	6	7	7
606 南三陸町	14	13	1	1
他県	3,045	2,449	596	604
01 北海道	62	61	1	1
02 青森県	166	133	33	33
03 岩手県	388	292	96	97
05 秋田県	101	79	22	23
06 山形県	594	426	168	169
07 福島県	760	520	240	242
08 茨城県	51	48	3	3
09 栃木県	34	30	4	4
10 群馬県	20	18	2	2
11 埼玉県	147	144	3	3
12 千葉県	108	107	1	1
13 東京都	201	187	14	15
14 神奈川県	123	121	2	3
15 新潟県	51	49	2	2
その他の府県	239	234	5	6
従業地・通学地「不詳・外国」で当地に常住している者	1,237	1,112	125	993

及び15歳以上通学者数(15歳未満通学者を含む通学者一特掲)(続)

(平成27年10月1日)

従業地・通学地による常住市区町村	総数	15歳以上就業者	15歳以上通学者	(別掲)
				15歳未満通学者を含む通学者
103 若林区				
当地で従業・通学する者	69,657	63,304	6,353	14,821
自区に常住	31,020	28,369	2,651	10,158
自宅	4,471	4,471	-	-
自宅外	26,549	23,898	2,651	10,158
自市内他区に常住	23,750	21,661	2,089	2,552
101 仙台市 青葉区	4,753	4,319	434	597
102 仙台市 宮城野区	7,365	6,861	504	616
104 仙台市 太白区	7,616	6,737	879	1,016
105 仙台市 泉区	4,016	3,744	272	323
他市区町村に常住	13,751	12,234	1,517	1,603
県内	12,199	11,015	1,184	1,266
202 石巻市	282	224	58	59
203 塩竈市	1,183	1,112	71	77
205 気仙沼市	15	12	3	3
206 白石市	124	100	24	28
207 名取市	2,164	1,941	223	242
208 角田市	147	123	24	25
209 多賀城市	1,721	1,602	119	132
211 岩沼市	804	697	107	117
212 登米市	131	108	23	23
213 栗原市	91	63	28	28
214 東松島市	179	153	26	26
215 大崎市	498	433	65	66
301 蔵王町	44	31	13	13
302 七ヶ宿町	4	3	1	1
321 大河原町	186	157	29	32
322 村田町	72	70	2	2
323 柴田町	329	304	25	28
324 川崎町	100	90	10	11
341 丸森町	31	25	6	6
361 亘理町	507	457	50	54
362 山元町	131	108	23	23
401 松島町	224	205	19	20
404 七ヶ浜町	512	485	27	30
406 利府町	1,041	984	57	61
421 大和町	263	251	12	13
422 大郷町	106	97	9	9
423 富谷町	985	894	91	98
424 大衡村	33	23	10	10
444 色麻町	29	27	2	2
445 加美町	67	59	8	8
501 涌谷町	50	45	5	5
505 美里町	134	122	12	12
581 女川町	5	3	2	2
606 南三陸町	7	7	-	-
他県	1,552	1,219	333	337
01 北海道	47	44	3	3
02 青森県	71	55	16	16
03 岩手県	245	191	54	55
05 秋田県	83	63	20	20
06 山形県	308	213	95	95
07 福島県	415	285	130	131
08 茨城県	9	8	1	1
09 栃木県	16	16	-	-
10 群馬県	11	10	1	1
11 埼玉県	60	59	1	1
12 千葉県	43	43	-	-
13 東京都	74	71	3	3
14 神奈川県	63	61	2	2
15 新潟県	12	12	-	-
その他の府県	95	88	7	9
従業地・通学地「不詳・外国」で 当地に常住している者	1,136	1,040	96	508

第3表 従業地・通学地による常住市区町村，15歳以上就業者数

従業地・通学地による常住市区町村	総数	15歳以上就業者	15歳以上通学者	(別掲)
				15歳未満通学者を含む通学者
104 太白区				
当地で従業・通学する者	75,965	66,180	9,785	25,591
自区に常住	48,321	42,843	5,478	20,361
自宅	6,550	6,550	-	-
自宅外	41,771	36,293	5,478	20,361
自市内他区に常住	13,341	11,669	1,672	1,713
101 仙台市 青葉区	4,741	4,305	436	450
102 仙台市 宮城野区	2,399	2,026	373	380
103 仙台市 若林区	3,617	3,056	561	579
105 仙台市 泉区	2,584	2,282	302	304
他市区町村に常住	13,293	10,810	2,483	2,528
県内	11,944	9,944	2,000	2,037
202 石巻市	161	97	64	65
203 塩竈市	403	325	78	81
205 気仙沼市	16	7	9	9
206 白石市	171	143	28	28
207 名取市	4,837	4,250	587	606
208 角田市	192	148	44	45
209 多賀城市	602	494	108	109
211 岩沼市	1,252	1,021	231	233
212 登米市	98	70	28	29
213 栗原市	73	49	24	24
214 東松島市	69	47	22	22
215 大崎市	292	208	84	85
301 蔵王町	91	74	17	17
302 七ヶ宿町	2	1	1	1
321 大河原町	239	193	46	47
322 村田町	172	157	15	15
323 柴田町	553	471	82	82
324 川崎町	468	415	53	53
341 丸森町	52	41	11	11
361 亘理町	658	516	142	145
362 山元町	147	103	44	44
401 松島町	87	59	28	28
404 七ヶ浜町	123	96	27	27
406 利府町	369	284	85	87
421 大和町	145	119	26	27
422 大郷町	37	32	5	5
423 富谷町	449	390	59	59
424 大衡村	11	10	1	1
444 色麻町	18	9	9	9
445 加美町	44	31	13	13
501 涌谷町	42	32	10	11
505 美里町	57	44	13	13
581 女川町	2	-	2	2
606 南三陸町	12	8	4	4
他県	1,349	866	483	491
01 北海道	40	39	1	1
02 青森県	77	46	31	31
03 岩手県	154	92	62	63
05 秋田県	70	39	31	31
06 山形県	296	161	135	137
07 福島県	315	173	142	146
08 茨城県	27	14	13	13
09 栃木県	17	10	7	7
10 群馬県	5	5	-	-
11 埼玉県	49	40	9	9
12 千葉県	35	25	10	10
13 東京都	77	71	6	6
14 神奈川県	46	41	5	6
15 新潟県	22	14	8	8
その他の府県	119	96	23	23
従業地・通学地「不詳・外国」で当地に常住している者	1,010	858	152	989

及び15歳以上通学者数(15歳未満通学者を含む通学者一特掲)(続)

(平成27年10月1日)

従業地・通学地による常住市区町村	総数	15歳以上就業者	15歳以上通学者	(別掲) 15歳未満通学者 を含む通学者
105 泉区				
当地で従業・通学する者	88,522	74,370	14,152	29,549
自区に常住	50,201	43,134	7,067	21,811
自宅	6,087	6,087	-	-
自宅外	44,114	37,047	7,067	21,811
自市内他区に常住	19,449	16,196	3,253	3,505
101 仙台市 青葉区	9,752	8,201	1,551	1,705
102 仙台市 宮城野区	4,418	3,731	687	741
103 仙台市 若林区	1,976	1,616	360	375
104 仙台市 太白区	3,303	2,648	655	684
他市区町村に常住	17,800	14,078	3,722	3,867
県内	16,157	13,031	3,126	3,263
202 石巻市	328	178	150	155
203 塩竈市	853	685	168	178
205 気仙沼市	10	5	5	5
206 白石市	92	57	35	35
207 名取市	899	672	227	232
208 角田市	98	54	44	45
209 多賀城市	1,058	863	195	206
211 岩沼市	372	239	133	134
212 登米市	164	119	45	45
213 栗原市	151	109	42	46
214 東松島市	178	119	59	64
215 大崎市	985	774	211	223
301 蔵王町	46	27	19	20
302 七ヶ宿町	1	-	1	1
321 大河原町	125	88	37	39
322 村田町	43	34	9	9
323 柴田町	232	145	87	87
324 川崎町	76	65	11	11
341 丸森町	56	49	7	7
361 亘理町	196	130	66	66
362 山元町	54	32	22	22
401 松島町	191	160	31	33
404 七ヶ浜町	246	180	66	67
406 利府町	1,222	1,017	205	220
421 大和町	1,831	1,593	238	245
422 大郷町	196	167	29	29
423 富谷町	5,687	4,854	833	883
424 大衡村	201	170	31	31
444 色麻町	77	71	6	6
445 加美町	196	161	35	36
501 涌谷町	94	69	25	25
505 美里町	185	137	48	52
581 女川町	5	-	5	5
606 南三陸町	9	8	1	1
他県	1,643	1,047	596	604
01 北海道	46	41	5	5
02 青森県	84	52	32	32
03 岩手県	243	137	106	107
05 秋田県	79	44	35	35
06 山形県	407	236	171	173
07 福島県	355	135	220	224
08 茨城県	14	13	1	1
09 栃木県	18	14	4	4
10 群馬県	11	10	1	1
11 埼玉県	49	46	3	3
12 千葉県	44	43	1	1
13 東京都	82	79	3	3
14 神奈川県	65	61	4	5
15 新潟県	19	15	4	4
その他の府県	127	121	6	6
従業地・通学地「不詳・外国」で 当地に常住している者	1,072	962	110	366

第4表 常住地又は従業地による雇用者(3区分), 配偶関係(3区分), 年齢(5歳階級),

配偶関係(3区分)	常住地による15歳以上就業者数									
	総数	自宅で 従業	自宅外の 自市区町村 で従業	他市区町村で従業					従業市区 町村「不 詳・外国」	従業地 「不詳」
				総数	自市内他 区で従業	県内他市 区町村で 従業	他県で従 業	100仙 台		
男	479,339	30,311	222,580	220,545	163,853	46,859	8,740	1,093	5,903	
女	209,463	13,108	111,088	82,961	66,958	14,666	983	354	2,306	
年齢(5歳階級)										
総数(配偶関係)	479,339	30,311	222,580	220,545	163,853	46,859	8,740	1,093	5,903	
100仙台	6,723	95	4,054	2,527	1,890	553	70	14	47	
15歳～19歳	31,664	427	17,600	13,003	9,879	2,778	283	63	634	
20歳～24歳	42,463	814	20,696	20,025	15,263	4,249	422	91	928	
25歳～29歳	48,264	1,378	22,505	23,731	18,103	4,989	546	93	650	
30歳～34歳	54,231	1,880	24,592	27,190	20,344	5,847	877	122	569	
35歳～39歳	63,335	2,610	28,485	31,689	23,313	6,916	1,303	157	551	
40歳～44歳	56,023	2,628	25,154	27,788	20,135	6,010	1,531	112	453	
45歳～49歳	50,675	2,816	22,864	24,576	17,742	5,305	1,427	102	419	
50歳～54歳	44,920	3,278	20,658	20,617	14,949	4,407	1,148	113	367	
55歳～59歳	38,362	4,310	17,490	16,141	12,227	3,185	633	96	421	
60歳～64歳	25,678	4,445	11,831	9,031	6,828	1,793	345	65	371	
65歳～69歳	10,245	2,602	4,517	2,927	2,240	554	98	35	199	
70歳～74歳	4,186	1,668	1,429	916	670	190	36	20	173	
75歳～79歳	1,767	925	487	277	192	62	14	9	78	
80歳～84歳	803	435	218	107	78	21	7	1	43	
85歳以上										
(再掲)	42,679	10,075	18,482	13,258	10,008	2,620	500	130	864	
65歳以上	6,756	3,028	2,134	1,300	940	273	57	30	294	
75歳以上	269,876	17,203	111,492	137,584	96,895	32,193	7,757	739	3,597	
男	3,256	54	1,950	1,231	885	304	33	9	21	
15歳～19歳	14,890	257	8,179	6,102	4,331	1,571	166	34	352	
20歳～24歳	21,617	455	10,185	10,398	7,385	2,648	312	53	579	
25歳～29歳	26,237	761	11,347	13,715	9,948	3,283	426	58	414	
30歳～34歳	30,581	1,047	12,434	16,736	11,879	4,003	771	83	364	
35歳～39歳	35,839	1,462	13,931	20,080	13,952	4,828	1,185	115	366	
40歳～44歳	31,519	1,488	11,985	17,757	12,080	4,167	1,432	78	289	
45歳～49歳	28,703	1,565	10,921	15,949	10,832	3,718	1,322	77	268	
50歳～54歳	26,079	1,792	9,971	14,082	9,722	3,214	1,070	76	234	
55歳～59歳	23,608	2,491	9,245	11,638	8,607	2,380	585	66	234	
60歳～64歳	16,577	2,639	7,030	6,703	4,935	1,407	318	43	205	
65歳～69歳	6,691	1,475	2,890	2,213	1,647	449	89	28	113	
70歳～74歳	2,678	931	962	693	494	157	30	12	92	
75歳～79歳	1,119	550	323	206	141	46	12	7	40	
80歳～84歳	482	236	139	81	57	18	6	-	26	
85歳以上										
(再掲)	27,547	5,831	11,344	9,896	7,274	2,077	455	90	476	
65歳以上	4,279	1,717	1,424	980	692	221	48	19	158	
75歳以上	209,463	13,108	111,088	82,961	66,958	14,666	983	354	2,306	
女	3,467	41	2,104	1,296	1,005	249	37	5	26	
15歳～19歳	16,774	170	9,421	6,901	5,548	1,207	117	29	282	
20歳～24歳	20,846	359	10,511	9,627	7,878	1,601	110	38	349	
25歳～29歳	22,027	617	11,158	10,016	8,155	1,706	120	35	236	
30歳～34歳	23,650	833	12,158	10,454	8,465	1,844	106	39	205	
35歳～39歳	27,496	1,148	14,554	11,609	9,361	2,088	118	42	185	
40歳～44歳	24,504	1,140	13,169	10,031	8,055	1,843	99	34	164	
45歳～49歳	21,972	1,251	11,943	8,627	6,910	1,587	105	25	151	
50歳～54歳	18,841	1,486	10,687	6,535	5,227	1,193	78	37	133	
55歳～59歳	14,754	1,819	8,245	4,503	3,620	805	48	30	187	
60歳～64歳	9,101	1,806	4,801	2,328	1,893	386	27	22	166	
65歳～69歳	3,554	1,127	1,627	714	593	105	9	7	86	
70歳～74歳	1,508	737	467	223	176	33	6	8	81	
75歳～79歳	648	375	164	71	51	16	2	2	38	
80歳～84歳	321	199	79	26	21	3	1	1	17	
85歳以上										
(再掲)	15,132	4,244	7,138	3,362	2,734	543	45	40	388	
65歳以上	2,477	1,311	710	320	248	52	9	11	136	

1) 従業市区町村「不詳・外国」及び従業地「不詳」で、当地に常住している者を含む。

男女別15歳以上就業者数(雇用者一特掲)

(平成27年10月1日)

				従業地による15歳以上就業者数							
うち雇用者								うち雇用者			
総数	うち雇用者、正規の職員・従業員	うち雇用者、労働者派遣事業所の派遣社員	うち雇用者、パート・アルバイト・その他	総数 1)	うち自市内他区に 常住	うち県内他市区町村に 常住	うち他県に 常住	総数 1)	うち雇用者、正規の職員・従業員1)	うち雇用者、労働者派遣事業所の派遣社員1)	うち雇用者、パート・アルバイト・その他1)
410,159	272,198	13,843	124,118	529,243	163,853	92,955	12,548	456,968	305,659	15,394	135,915
6,581	1,671	69	4,841	7,644	1,890	1,340	204	7,479	1,996	83	5,400
30,561	17,690	943	11,928	35,630	9,879	6,450	577	34,462	19,902	1,091	13,469
40,309	29,795	1,812	8,702	46,395	15,263	8,031	572	44,154	32,199	2,109	9,846
44,802	33,136	2,112	9,554	52,907	18,103	9,538	640	49,261	36,385	2,337	10,539
49,157	36,165	2,074	10,918	59,523	20,344	11,012	1,004	54,169	40,003	2,252	11,914
56,654	40,755	2,068	13,831	69,179	23,313	12,320	1,743	62,218	45,100	2,276	14,842
49,499	34,507	1,614	13,378	61,101	20,135	10,511	2,108	54,283	38,281	1,696	14,306
43,900	30,400	1,047	12,453	56,402	17,742	10,223	2,236	49,229	34,607	1,186	13,436
37,095	25,018	747	11,330	51,045	14,949	9,776	1,904	42,804	29,814	806	12,184
28,594	14,837	676	13,081	43,721	12,227	8,220	957	33,338	18,056	778	14,504
16,165	5,936	486	9,743	28,108	6,828	4,120	448	18,283	6,899	555	10,829
5,074	1,584	161	3,329	10,818	2,240	1,109	116	5,521	1,734	189	3,598
1,295	462	24	809	4,238	670	247	31	1,324	465	26	833
331	167	8	156	1,748	192	51	6	317	152	8	157
142	75	2	65	784	78	7	2	126	66	2	58
23,007	8,224	681	14,102	45,696	10,008	5,534	603	25,571	9,316	780	15,475
1,768	704	34	1,030	6,770	940	305	39	1,767	683	36	1,048
223,702	185,417	4,776	33,509	300,775	96,895	59,872	10,977	251,921	209,615	5,050	37,256
3,162	917	23	2,222	3,647	885	626	102	3,536	1,082	27	2,427
14,231	8,278	306	5,647	16,433	4,331	2,969	311	15,725	9,237	325	6,163
20,257	16,608	588	3,061	23,154	7,385	4,130	367	21,738	17,701	646	3,391
23,932	20,867	705	2,360	28,469	9,948	5,468	473	26,027	22,792	726	2,509
27,094	24,570	648	1,876	33,510	11,879	6,855	848	29,805	27,165	656	1,984
31,233	29,021	549	1,663	39,421	13,952	8,001	1,594	34,564	32,234	543	1,787
27,092	25,261	453	1,378	34,670	12,080	6,791	1,959	29,997	28,105	431	1,461
24,225	22,591	325	1,309	32,601	10,832	6,868	2,070	27,758	25,961	354	1,443
20,922	19,081	303	1,538	30,717	9,722	7,132	1,790	25,185	23,168	326	1,691
16,964	11,850	417	4,697	28,086	8,607	6,533	910	20,876	14,786	483	5,607
10,115	4,723	316	5,076	18,613	4,935	3,352	409	11,883	5,624	368	5,891
3,316	1,178	120	2,018	7,166	1,647	904	109	3,679	1,314	140	2,225
871	318	16	537	2,713	494	195	27	886	311	18	557
200	106	6	88	1,108	141	41	6	188	94	6	88
88	48	1	39	467	57	7	2	74	41	1	32
14,590	6,373	459	7,758	30,067	7,274	4,499	553	16,710	7,384	533	8,793
1,159	472	23	664	4,288	692	243	35	1,148	446	25	677
186,457	86,781	9,067	90,609	228,468	66,958	33,083	1,571	205,047	96,044	10,344	98,659
3,419	754	46	2,619	3,997	1,005	714	102	3,943	914	56	2,973
16,330	9,412	637	6,281	19,197	5,548	3,481	266	18,737	10,665	766	7,306
20,052	13,187	1,224	5,641	23,241	7,878	3,901	205	22,416	14,498	1,463	6,455
20,870	12,269	1,407	7,194	24,438	8,155	4,070	167	23,234	13,593	1,611	8,030
22,063	11,595	1,426	9,042	26,013	8,465	4,157	156	24,364	12,838	1,596	9,930
25,421	11,734	1,519	12,168	29,758	9,361	4,319	149	27,654	12,866	1,733	13,055
22,407	9,246	1,161	12,000	26,431	8,055	3,720	149	24,286	10,176	1,265	12,845
19,675	7,809	722	11,144	23,801	6,910	3,355	166	21,471	8,646	832	11,993
16,173	5,937	444	9,792	20,328	5,227	2,644	114	17,619	6,646	480	10,493
11,630	2,987	259	8,384	15,635	3,620	1,687	47	12,462	3,270	295	8,897
6,050	1,213	170	4,667	9,495	1,893	768	39	6,400	1,275	187	4,938
1,758	406	41	1,311	3,652	593	205	7	1,842	420	49	1,373
424	144	8	272	1,525	176	52	4	438	154	8	276
131	61	2	68	640	51	10	-	129	58	2	69
54	27	1	26	317	21	-	-	52	25	1	26
8,417	1,851	222	6,344	15,629	2,734	1,035	50	8,861	1,932	247	6,682
609	232	11	366	2,482	248	62	4	619	237	11	371

第4表 常驻地又は従業地による雇用者(3区分), 配偶関係(3区分), 年齢(5歳階級),

配偶関係(3区分) 男 女 年齢(5歳階級)			常驻地による15歳以上就業者数								
			総数	自宅で 従業	自宅外の 自市区町村 で従業	他市区町村で従業				従業市区 町村「不 詳・外国」	従業地 「不詳」
						総数	自市内他 区で従業	県内他市 区町村で 従業	他県で従 業		
未婚	100 仙	台 市	146,978	4,890	72,654	67,498	51,899	13,793	1,386	420	1,936
総	15	～ 19 歳	6,630	94	4,001	2,502	1,871	548	69	14	33
	20	～ 24	29,822	390	16,772	12,275	9,362	2,580	275	58	385
	25	～ 29	29,478	567	14,781	13,672	10,611	2,743	241	77	458
	30	～ 34	20,946	588	10,129	9,976	7,780	1,968	176	52	253
	35	～ 39	16,488	566	7,562	8,160	6,261	1,712	137	50	200
	40	～ 44	15,172	635	6,720	7,612	5,800	1,619	132	61	205
	45	～ 49	10,865	526	4,670	5,561	4,250	1,131	137	43	108
	50	～ 54	7,576	469	3,271	3,741	2,885	730	97	29	95
	55	～ 59	5,071	356	2,319	2,327	1,745	488	74	20	69
	60	～ 64	3,005	354	1,466	1,119	883	194	34	8	66
	65	～ 69	1,391	217	712	420	339	63	13	5	42
	70	～ 74	332	69	166	89	78	9	1	1	8
	75	～ 79	98	27	42	18	16	1	-	1	11
	80	～ 84	62	22	25	13	9	4	-	-	2
	85	歳 以 上	42	10	18	13	9	3	-	1	1
(再掲)	65	歳 以 上	1,925	345	963	553	451	80	14	8	64
	75	歳 以 上	202	59	85	44	34	8	-	2	14
男	15	～ 19 歳	75,404	3,289	36,276	34,603	24,686	8,672	989	256	1,236
	20	～ 24	13,867	241	7,731	5,687	4,054	1,441	160	32	208
	25	～ 29	14,421	360	7,135	6,639	4,751	1,665	181	42	287
	30	～ 34	10,473	393	4,948	4,967	3,611	1,200	124	32	165
	35	～ 39	8,646	399	3,887	4,226	2,993	1,085	115	33	134
	40	～ 44	8,346	454	3,554	4,196	2,932	1,120	103	41	142
	45	～ 49	6,132	359	2,574	3,127	2,199	796	104	28	72
	50	～ 54	4,405	325	1,821	2,197	1,583	516	80	18	62
	55	～ 59	3,009	259	1,309	1,387	956	359	59	13	54
	60	～ 64	1,877	262	882	676	506	142	23	5	57
	65	～ 69	805	135	415	227	179	37	8	3	28
	70	～ 74	151	33	70	44	37	7	-	-	4
	75	～ 79	34	7	17	6	5	1	-	-	4
	80	～ 84	20	7	7	6	5	1	-	-	-
	85	歳 以 上	13	1	5	6	3	3	-	-	1
(再掲)	65	歳 以 上	1,023	183	514	289	229	49	8	3	37
	75	歳 以 上	67	15	29	18	13	5	-	-	5
女	15	～ 19 歳	71,574	1,601	36,378	32,895	27,213	5,121	397	164	700
	20	～ 24	3,425	40	2,080	1,290	999	249	37	5	15
	25	～ 29	15,955	149	9,041	6,588	5,308	1,139	115	26	177
	30	～ 34	15,057	207	7,646	7,033	5,860	1,078	60	35	171
	35	～ 39	10,473	195	5,181	5,009	4,169	768	52	20	88
	40	～ 44	7,842	167	3,675	3,934	3,268	627	22	17	66
	45	～ 49	6,826	181	3,166	3,416	2,868	499	29	20	63
	50	～ 54	4,733	167	2,096	2,434	2,051	335	33	15	36
	55	～ 59	3,171	144	1,450	1,544	1,302	214	17	11	33
	60	～ 64	2,062	97	1,010	940	789	129	15	7	15
	65	～ 69	1,128	92	584	443	377	52	11	3	9
	70	～ 74	586	82	297	193	160	26	5	2	14
	75	～ 79	181	36	96	45	41	2	1	1	4
	80	～ 84	64	20	25	12	11	-	-	1	7
	85	歳 以 上	42	15	18	7	4	3	-	-	2
(再掲)	65	歳 以 上	29	9	13	7	6	-	-	1	-
	75	歳 以 上	135	44	56	26	21	3	-	2	9

1) 従業市区町村「不詳・外国」及び従業地「不詳」で、当地に常住している者を含む。

男女別15歳以上就業者数(雇用者一特掲)

(平成27年10月1日)

				従業地による15歳以上就業者数							
うち雇用者								うち雇用者			
総数	うち雇用者、正規の職員・従業員	うち雇用者、労働者派遣事業所の派遣社員	うち雇用者、パート・アルバイト・その他	総数 1)	うち自市内他区に 常住	うち県内 他市区町 村に常住	うち他県 に常住	総数	うち雇用者、正規の職員・従業員1)	うち雇用者、労働者派遣事業所の派遣社員1)	うち雇用者、パート・アルバイト・その他1)
136,685	90,186	7,216	39,283	162,626	51,899	28,485	2,342	151,816	99,719	8,165	43,932
6,504	1,636	67	4,801	7,542	1,871	1,325	204	7,393	1,956	80	5,357
29,035	16,618	884	11,533	33,588	9,362	6,062	559	32,747	18,691	1,031	13,025
28,253	20,416	1,491	6,346	32,671	10,611	5,772	405	31,385	22,315	1,774	7,296
19,684	13,769	1,397	4,518	23,186	7,780	4,150	234	21,844	15,187	1,603	5,054
15,192	10,762	1,229	3,201	18,093	6,261	3,231	223	16,747	11,861	1,336	3,550
13,765	10,085	962	2,718	16,437	5,800	2,821	195	14,977	10,928	1,060	2,989
9,792	7,250	611	1,931	11,761	4,250	1,982	182	10,630	7,898	636	2,096
6,635	4,941	285	1,409	8,360	2,885	1,440	171	7,360	5,489	327	1,544
4,257	3,092	147	1,018	5,622	1,745	1,010	103	4,783	3,538	158	1,087
2,302	1,170	95	1,037	3,339	883	512	50	2,599	1,370	103	1,126
960	331	35	594	1,480	339	152	13	1,038	368	42	628
202	51	9	142	340	78	17	1	209	55	10	144
47	27	1	19	106	16	8	1	52	30	2	20
33	18	2	13	61	9	2	1	31	16	2	13
24	20	1	3	40	9	1	-	21	17	1	3
1,266	447	48	771	2,027	451	180	16	1,351	486	57	808
104	65	4	35	207	34	11	2	104	63	5	36
68,395	48,229	2,701	17,465	82,482	24,686	15,191	1,548	75,074	53,235	2,827	19,012
3,116	894	21	2,201	3,590	872	614	102	3,484	1,055	24	2,405
13,395	7,549	288	5,558	15,300	4,054	2,734	300	14,786	8,415	308	6,063
13,642	10,356	520	2,766	15,632	4,751	2,796	261	14,816	11,169	577	3,070
9,617	7,249	533	1,835	11,417	3,611	2,111	157	10,508	7,959	566	1,983
7,732	5,902	479	1,351	9,405	2,993	1,788	171	8,455	6,527	492	1,436
7,347	5,937	327	1,083	8,921	2,932	1,655	143	7,878	6,396	315	1,167
5,364	4,367	243	754	6,627	2,199	1,252	143	5,814	4,793	227	794
3,755	3,039	139	577	4,916	1,583	977	130	4,215	3,425	154	636
2,420	1,883	73	464	3,398	956	720	87	2,786	2,221	74	491
1,354	767	54	533	2,155	506	400	43	1,598	946	59	593
530	231	19	280	891	179	123	8	605	271	25	309
86	26	4	56	159	37	14	1	92	30	5	57
16	12	1	3	38	5	4	1	19	14	1	4
10	6	-	4	22	5	2	1	10	6	-	4
11	11	-	-	11	3	1	-	8	8	-	-
653	286	24	343	1,121	229	144	11	734	329	31	374
37	29	1	7	71	13	7	2	37	28	1	8
68,290	41,957	4,515	21,818	80,144	27,213	13,294	794	76,742	46,484	5,338	24,920
3,388	742	46	2,600	3,952	999	711	102	3,909	901	56	2,952
15,640	9,069	596	5,975	18,288	5,308	3,328	259	17,961	10,276	723	6,962
14,611	10,060	971	3,580	17,039	5,860	2,976	144	16,569	11,146	1,197	4,226
10,067	6,520	864	2,683	11,769	4,169	2,039	77	11,336	7,228	1,037	3,071
7,460	4,860	750	1,850	8,688	3,268	1,443	52	8,292	5,334	844	2,114
6,418	4,148	635	1,635	7,516	2,868	1,166	52	7,099	4,532	745	1,822
4,428	2,883	368	1,177	5,134	2,051	730	39	4,816	3,105	409	1,302
2,880	1,902	146	832	3,444	1,302	463	41	3,145	2,064	173	908
1,837	1,209	74	554	2,224	789	290	16	1,997	1,317	84	596
948	403	41	504	1,184	377	112	7	1,001	424	44	533
430	100	16	314	589	160	29	5	433	97	17	319
116	25	5	86	181	41	3	-	117	25	5	87
31	15	-	16	68	11	4	-	33	16	1	16
23	12	2	9	39	4	-	-	21	10	2	9
13	9	1	3	29	6	-	-	13	9	1	3
613	161	24	428	906	222	36	5	617	157	26	434
67	36	3	28	136	21	4	-	67	35	4	28

第4表 常驻地又は従業地による雇用者(3区分), 配偶関係(3区分), 年齢(5歳階級),

配偶関係(3区分)		常驻地による15歳以上就業者数									
		総数	自宅で 従業	自宅外の 自市区町村 で従業	他市区町村で従業					従業市区 町村「不 詳・外国」	従業地 「不詳」
					総数	自市内 区で従業	他市区 町村で 従業	他県で従 業	他市区 町村で 従業		
男	女										
年齢(5歳階級)											
有配偶		294,382	22,169	131,441	138,404	100,949	29,870	7,033	552	2,368	
100 仙	台										
総	市										
15	～	69	1	43	23	18	4	1	-	2	
20	～	1,513	35	765	686	488	187	7	4	27	
25	～	12,161	234	5,659	6,115	4,482	1,446	173	14	153	
30	～	25,705	749	11,568	13,134	9,847	2,885	364	38	254	
35	～	35,087	1,222	15,734	17,880	13,213	3,883	719	65	251	
40	～	43,883	1,825	19,700	22,116	16,049	4,851	1,132	84	242	
45	～	40,456	1,926	18,200	20,083	14,279	4,387	1,358	59	247	
50	～	37,930	2,079	17,098	18,530	13,167	4,034	1,279	50	223	
55	～	34,633	2,601	15,723	16,135	11,593	3,447	1,014	81	174	
60	～	30,025	3,544	13,173	13,079	9,858	2,600	554	67	229	
65	～	20,123	3,704	8,910	7,280	5,459	1,469	307	45	229	
70	～	8,019	2,132	3,374	2,360	1,791	458	86	25	153	
75	～	3,157	1,264	1,063	716	515	163	26	12	114	
80	～	1,201	635	320	199	142	40	9	8	47	
85	歳以上	420	218	111	68	48	16	4	-	23	
(再掲)											
65	歳以上	32,920	7,953	13,778	10,623	7,955	2,146	432	90	566	
75	歳以上	4,778	2,117	1,494	983	705	219	39	20	184	
男		181,188	12,636	69,682	97,478	68,403	22,111	6,540	424	1,392	
15	～	44	-	26	18	13	4	1	-	-	
20	～	854	15	424	404	271	126	5	2	11	
25	～	6,821	88	2,975	3,676	2,579	962	124	11	82	
30	～	15,210	347	6,181	8,533	6,185	2,026	298	24	149	
35	～	21,025	597	8,166	12,115	8,612	2,814	643	46	147	
40	～	26,008	923	9,751	15,181	10,537	3,526	1,051	67	153	
45	～	23,759	1,027	8,712	13,866	9,371	3,148	1,302	45	154	
50	～	22,517	1,113	8,369	12,902	8,686	2,966	1,205	45	133	
55	～	21,233	1,387	7,911	11,828	8,153	2,649	968	58	107	
60	～	19,873	2,024	7,520	10,206	7,557	2,067	530	52	123	
65	～	14,322	2,306	5,956	5,933	4,369	1,237	292	35	127	
70	～	5,884	1,327	2,497	1,971	1,473	393	82	23	89	
75	～	2,334	822	830	613	436	142	26	9	69	
80	～	949	481	269	171	119	36	9	7	28	
85	歳以上	355	179	95	61	42	15	4	-	20	
(再掲)											
65	歳以上	23,844	5,115	9,647	8,749	6,439	1,823	413	74	333	
75	歳以上	3,638	1,482	1,194	845	597	193	39	16	117	
女		113,194	9,533	61,759	40,926	32,546	7,759	493	128	976	
15	～	25	1	17	5	5	-	-	-	2	
20	～	659	20	341	282	217	61	2	2	16	
25	～	5,340	146	2,684	2,439	1,903	484	49	3	71	
30	～	10,495	402	5,387	4,601	3,662	859	66	14	105	
35	～	14,062	625	7,568	5,765	4,601	1,069	76	19	104	
40	～	17,875	902	9,949	6,935	5,512	1,325	81	17	89	
45	～	16,697	899	9,488	6,217	4,908	1,239	56	14	93	
50	～	15,413	966	8,729	5,628	4,481	1,068	74	5	90	
55	～	13,400	1,214	7,812	4,307	3,440	798	46	23	67	
60	～	10,152	1,520	5,653	2,873	2,301	533	24	15	106	
65	～	5,801	1,398	2,954	1,347	1,090	232	15	10	102	
70	～	2,135	805	877	389	318	65	4	2	64	
75	～	823	442	233	103	79	21	-	3	45	
80	～	252	154	51	28	23	4	-	1	19	
85	歳以上	65	39	16	7	6	1	-	-	3	
(再掲)											
65	歳以上	9,076	2,838	4,131	1,874	1,516	323	19	16	233	
75	歳以上	1,140	635	300	138	108	26	-	4	67	

1) 従業市区町村「不詳・外国」及び従業地「不詳」で、当地に常住している者を含む。

男女別15歳以上就業者数(雇用者一特掲)

(平成27年10月1日)

				従業地による15歳以上就業者数							
うち雇用者								うち雇用者			
総数	うち雇用者、正規の職員・従業員	うち雇用者、労働者派遣事業所の派遣社員	うち雇用者、パート・アルバイト・その他	総数 1)	うち自市内他区に 常住	うち県内他市区町村に 常住	うち他県に 常住	総数	うち雇用者、正規の職員・従業員1)	うち雇用者、労働者派遣事業所の派遣社員1)	うち雇用者、パート・アルバイト・その他1)
243,591	166,831	5,270	71,490	325,484	100,949	58,302	9,703	272,418	188,730	5,782	77,906
65	31	2	32	76	18	12	-	72	35	2	35
1,420	1,027	52	341	1,697	488	362	16	1,594	1,160	54	380
11,565	9,119	294	2,152	12,834	4,482	2,130	162	12,215	9,600	309	2,306
23,744	18,608	629	4,507	27,858	9,847	5,015	387	25,804	20,280	639	4,885
31,628	23,954	690	6,984	38,392	13,213	7,162	745	34,730	26,422	743	7,565
39,083	28,273	871	9,939	48,050	16,049	8,665	1,485	43,059	31,475	959	10,625
35,591	24,710	778	10,103	44,165	14,279	7,607	1,847	39,114	27,503	824	10,787
32,823	22,822	573	9,428	42,500	13,167	7,903	1,980	37,101	26,227	660	10,214
28,442	19,589	447	8,406	39,762	11,593	7,888	1,702	33,216	23,589	499	9,128
22,041	12,058	445	9,538	34,632	9,858	6,914	847	26,115	14,855	521	10,739
12,214	4,851	350	7,013	22,225	5,459	3,481	397	14,055	5,695	406	7,954
3,753	1,277	117	2,359	8,506	1,791	926	105	4,134	1,404	142	2,588
940	365	16	559	3,193	515	200	25	951	356	18	577
209	112	5	92	1,189	142	34	3	197	99	5	93
73	35	1	37	405	48	3	2	61	30	1	30
17,189	6,640	489	10,060	35,518	7,955	4,644	532	19,398	7,584	572	11,242
1,222	512	22	688	4,787	705	237	30	1,209	485	24	700
145,976	130,142	1,803	14,031	203,289	68,403	41,702	9,050	166,027	148,063	1,929	16,035
42	22	2	18	49	13	10	-	47	25	2	20
800	707	15	78	959	271	227	9	898	800	14	84
6,455	6,130	63	262	7,127	2,579	1,290	102	6,743	6,397	65	281
13,918	13,275	158	485	16,398	6,185	3,209	303	15,034	14,412	145	477
18,655	18,040	149	466	23,020	8,612	4,801	651	20,485	19,863	137	485
22,690	22,026	184	480	28,821	10,537	5,986	1,404	25,323	24,624	182	517
20,439	19,764	179	496	26,189	9,371	5,123	1,757	22,699	22,001	170	528
19,094	18,375	152	567	25,660	8,686	5,437	1,877	21,964	21,182	168	614
17,093	16,058	189	846	25,185	8,153	5,941	1,628	20,720	19,555	215	950
14,298	10,263	320	3,715	23,798	7,557	5,705	817	17,730	12,840	372	4,518
8,656	4,076	270	4,310	16,126	4,369	2,959	374	10,229	4,868	316	5,045
2,859	1,009	102	1,748	6,316	1,473	807	100	3,193	1,128	121	1,944
753	281	14	458	2,361	436	172	23	760	269	16	475
165	86	5	74	939	119	32	3	154	73	5	76
59	30	1	28	341	42	3	2	48	26	1	21
12,492	5,482	392	6,618	26,083	6,439	3,973	502	14,384	6,364	459	7,561
977	397	20	560	3,641	597	207	28	962	368	22	572
97,615	36,689	3,467	57,459	122,195	32,546	16,600	653	106,391	40,667	3,853	61,871
23	9	-	14	27	5	2	-	25	10	-	15
620	320	37	263	738	217	135	7	696	360	40	296
5,110	2,989	231	1,890	5,707	1,903	840	60	5,472	3,203	244	2,025
9,826	5,333	471	4,022	11,460	3,662	1,806	84	10,770	5,868	494	4,408
12,973	5,914	541	6,518	15,372	4,601	2,361	94	14,245	6,559	606	7,080
16,393	6,247	687	9,459	19,229	5,512	2,679	81	17,736	6,851	777	10,108
15,152	4,946	599	9,607	17,976	4,908	2,484	90	16,415	5,502	654	10,259
13,729	4,447	421	8,861	16,840	4,481	2,466	103	15,137	5,045	492	9,600
11,349	3,531	258	7,560	14,577	3,440	1,947	74	12,496	4,034	284	8,178
7,743	1,795	125	5,823	10,834	2,301	1,209	30	8,385	2,015	149	6,221
3,558	775	80	2,703	6,099	1,090	522	23	3,826	827	90	2,909
894	268	15	611	2,190	318	119	5	941	276	21	644
187	84	2	101	832	79	28	2	191	87	2	102
44	26	-	18	250	23	2	-	43	26	-	17
14	5	-	9	64	6	-	-	13	4	-	9
4,697	1,158	97	3,442	9,435	1,516	671	30	5,014	1,220	113	3,681
245	115	2	128	1,146	108	30	2	247	117	2	128

第4表 常驻地又は従業地による雇用者(3区分), 配偶関係(3区分), 年齢(5歳階級),

配偶関係(3区分)	常驻地による15歳以上就業者数												
	男	女	総数	自宅で 従業	自宅外の 自市区町村 で従業	他市区町村で従業					従業地 「不詳」		
						総数	自市内 区で従業	県内他 市区町村 で従業	他県で 従業	従業市区 町村「不 詳・外国」			
年齢(5歳階級)													
死別・離別	100	仙	台	市	数								
総					36,627	3,241	18,352	14,599	10,979	3,179	320	121	435
15	～	19	歳		8	-	6	2	1	1	-	-	-
20	～	24			101	2	57	41	28	11	1	1	1
25	～	29			505	13	250	237	170	59	8	-	5
30	～	34			1,474	40	803	619	474	136	6	3	12
35	～	39			2,549	92	1,290	1,148	868	252	21	7	19
40	～	44			4,195	150	2,057	1,953	1,460	442	39	12	35
45	～	49			4,614	176	2,274	2,139	1,602	491	36	10	25
50	～	54			5,091	267	2,480	2,304	1,690	540	51	23	40
55	～	59			5,130	320	2,604	2,148	1,609	468	59	12	58
60	～	64			5,234	410	2,826	1,937	1,483	388	45	21	61
65	～	69			4,101	523	2,191	1,326	1,025	261	25	15	61
70	～	74			1,867	399	962	474	369	85	11	9	32
75	～	79			923	375	323	181	139	25	10	7	44
80	～	84			496	267	142	64	40	18	5	1	23
85	歳	以	上		339	207	87	26	21	2	3	-	19
(再掲)													
65	歳	以	上		7,726	1,771	3,705	2,071	1,594	391	54	32	179
75	歳	以	上		1,758	849	552	271	200	45	18	8	86
男					12,421	1,269	5,469	5,487	3,798	1,402	228	59	196
15	～	19	歳		2	-	1	1	-	1	-	-	-
20	～	24			33	1	21	11	6	4	1	-	-
25	～	29			163	7	71	83	55	21	7	-	2
30	～	34			455	20	215	213	150	57	4	2	7
35	～	39			834	51	378	395	274	104	13	4	10
40	～	44			1,424	85	622	700	482	180	31	7	17
45	～	49			1,569	102	694	763	509	223	26	5	10
50	～	54			1,721	126	724	849	563	235	37	14	22
55	～	59			1,787	145	746	865	613	204	43	5	31
60	～	64			1,806	203	831	753	542	170	32	9	19
65	～	69			1,418	197	650	541	385	133	18	5	30
70	～	74			642	113	316	197	137	48	7	5	16
75	～	79			306	101	115	73	53	13	4	3	17
80	～	84			148	62	47	29	17	9	3	-	10
85	歳	以	上		113	56	38	14	12	-	2	-	5
(再掲)													
65	歳	以	上		2,627	529	1,166	854	604	203	34	13	78
75	歳	以	上		567	219	200	116	82	22	9	3	32
女					24,206	1,972	12,883	9,112	7,181	1,777	92	62	239
15	～	19	歳		6	-	5	1	1	-	-	-	-
20	～	24			68	1	36	30	22	7	-	1	1
25	～	29			342	6	179	154	115	38	1	-	3
30	～	34			1,019	20	588	406	324	79	2	1	5
35	～	39			1,715	41	912	753	594	148	8	3	9
40	～	44			2,771	65	1,435	1,253	978	262	8	5	18
45	～	49			3,045	74	1,580	1,376	1,093	268	10	5	15
50	～	54			3,370	141	1,756	1,455	1,127	305	14	9	18
55	～	59			3,343	175	1,858	1,283	996	264	16	7	27
60	～	64			3,428	207	1,995	1,184	941	218	13	12	42
65	～	69			2,683	326	1,541	785	640	128	7	10	31
70	～	74			1,225	286	646	277	232	37	4	4	16
75	～	79			617	274	208	108	86	12	6	4	27
80	～	84			348	205	95	35	23	9	2	1	13
85	歳	以	上		226	151	49	12	9	2	1	-	14
(再掲)													
65	歳	以	上		5,099	1,242	2,539	1,217	990	188	20	19	101
75	歳	以	上		1,191	630	352	155	118	23	9	5	54

1) 従業市区町村「不詳・外国」及び従業地「不詳」で、当地に常住している者を含む。

男女別15歳以上就業者数(雇用者一特掲)

(平成27年10月1日)

				従業地による15歳以上就業者数							
うち雇用者								うち雇用者			
総数	うち雇用者、正規の職員・従業員	うち雇用者、労働者派遣事業所の派遣社員	うち雇用者、パート・アルバイト・その他	総数 1)	うち自市内他区に 常住	うち県内 他市区町 村に常住	うち他県 に常住	総数	うち雇用者、正規の職員・従業員1)	うち雇用者、労働者派遣事業所の派遣社員1)	うち雇用者、パート・アルバイト・その他1)
29,720	15,094	1,352	13,274	39,770	10,979	6,142	500	32,561	17,115	1,442	14,004
8	2	-	6	10	1	3	-	10	3	1	6
97	38	6	53	117	28	26	2	112	44	5	63
484	256	27	201	571	170	129	4	548	281	26	241
1,366	755	85	526	1,723	474	372	19	1,604	913	94	597
2,330	1,445	155	730	2,928	868	616	36	2,682	1,713	173	796
3,791	2,387	235	1,169	4,609	1,460	832	63	4,169	2,687	257	1,225
4,102	2,538	225	1,339	5,084	1,602	918	79	4,522	2,869	235	1,418
4,428	2,628	188	1,612	5,459	1,690	875	84	4,749	2,878	198	1,673
4,377	2,326	151	1,900	5,575	1,609	874	98	4,788	2,677	148	1,963
4,223	1,595	136	2,492	5,649	1,483	788	60	4,592	1,816	154	2,622
2,970	748	101	2,121	4,339	1,025	486	38	3,168	830	107	2,231
1,103	250	35	818	1,947	369	166	10	1,164	270	37	857
308	70	7	231	932	139	39	5	321	79	6	236
88	36	1	51	490	40	15	2	88	36	1	51
45	20	-	25	337	21	3	-	44	19	-	25
4,514	1,124	144	3,246	8,045	1,594	709	55	4,785	1,234	151	3,400
441	126	8	307	1,759	200	57	7	453	134	7	312
9,254	6,993	270	1,991	14,125	3,798	2,957	377	10,728	8,254	291	2,183
2	-	-	2	3	-	2	-	3	1	1	1
31	19	2	10	38	6	8	2	36	19	2	15
156	120	5	31	183	55	44	4	175	133	4	38
391	340	14	37	554	150	147	13	478	417	15	46
704	625	20	59	1,006	274	263	26	859	769	27	63
1,190	1,052	38	100	1,618	482	358	47	1,357	1,208	46	103
1,283	1,124	31	128	1,793	509	414	59	1,476	1,304	33	139
1,368	1,171	34	163	1,961	563	450	62	1,567	1,344	32	191
1,403	1,135	40	228	2,081	613	467	74	1,672	1,387	36	249
1,298	810	43	445	2,077	542	423	50	1,530	988	52	490
920	413	27	480	1,563	385	269	27	1,039	482	27	530
363	138	14	211	678	137	83	8	387	152	14	221
102	25	1	76	311	53	19	3	107	28	1	78
25	14	1	10	145	17	7	2	24	15	1	8
18	7	-	11	114	12	3	-	18	7	-	11
1,428	597	43	788	2,811	604	381	40	1,575	684	43	848
145	46	2	97	570	82	29	5	149	50	2	97
20,466	8,101	1,082	11,283	25,645	7,181	3,185	123	21,833	8,861	1,151	11,821
6	2	-	4	7	1	1	-	7	2	-	5
66	19	4	43	79	22	18	-	76	25	3	48
328	136	22	170	388	115	85	-	373	148	22	203
975	415	71	489	1,169	324	225	6	1,126	496	79	551
1,626	820	135	671	1,922	594	353	10	1,823	944	146	733
2,601	1,335	197	1,069	2,991	978	474	16	2,812	1,479	211	1,122
2,819	1,414	194	1,211	3,291	1,093	504	20	3,046	1,565	202	1,279
3,060	1,457	154	1,449	3,498	1,127	425	22	3,182	1,534	166	1,482
2,974	1,191	111	1,672	3,494	996	407	24	3,116	1,290	112	1,714
2,925	785	93	2,047	3,572	941	365	10	3,062	828	102	2,132
2,050	335	74	1,641	2,776	640	217	11	2,129	348	80	1,701
740	112	21	607	1,269	232	83	2	777	118	23	636
206	45	6	155	621	86	20	2	214	51	5	158
63	22	-	41	345	23	8	-	64	21	-	43
27	13	-	14	223	9	-	-	26	12	-	14
3,086	527	101	2,458	5,234	990	328	15	3,210	550	108	2,552
296	80	6	210	1,189	118	28	2	304	84	5	215

第4表 常驻地又は従業地による雇用者(3区分), 配偶関係(3区分), 年齢(5歳階級),

配偶関係(3区分) 男 女 年齢(5歳階級)			常驻地による15歳以上就業者数									
			総数	自宅で 従業	自宅外の 自市区町 村で従業	他市区町村で従業					従業地 「不詳」	
						総数	自市内 区で従業	他市区 町村で 従業	他県で従 業	従業市区 町村「不 詳・外国」		
不詳	100 仙	台	市	数								
総	15	～	19 歳	1,352	11	133	44	26	17	1	-	1,164
	20	～	24	16	-	4	-	-	-	-	-	12
	25	～	29	228	-	6	1	1	-	-	-	221
	30	～	34	319	-	6	1	-	1	-	-	312
	35	～	39	139	1	5	2	2	-	-	-	131
	40	～	44	107	-	6	2	2	-	-	-	99
	45	～	49	85	-	8	8	4	4	-	-	69
	50	～	54	88	-	10	5	4	1	-	-	73
	55	～	59	78	1	15	1	-	1	-	-	61
	60	～	64	86	1	12	7	2	4	1	-	66
	65	～	69	98	2	25	6	3	3	-	-	65
	70	～	74	63	1	18	5	5	-	-	-	39
	75	～	79	27	2	15	4	2	2	-	-	6
	80	～	84	8	2	1	1	1	1	-	-	4
	85 歳	以	上	8	1	-	1	1	-	-	-	6
	85 歳	以	上	2	-	2	-	-	-	-	-	-
(再掲)	65 歳	以	上	108	6	36	11	8	3	-	-	55
	75 歳	以	上	18	3	3	2	1	1	-	-	10
男				863	9	65	16	8	8	-	-	773
	15	～	19 歳	5	-	2	-	-	-	-	-	3
	20	～	24	136	-	3	-	-	-	-	-	133
	25	～	29	212	-	4	-	-	-	-	-	208
	30	～	34	99	1	3	2	2	-	-	-	93
	35	～	39	76	-	3	-	-	-	-	-	73
	40	～	44	61	-	4	3	1	2	-	-	54
	45	～	49	59	-	5	1	1	-	-	-	53
	50	～	54	60	1	7	1	-	1	-	-	51
	55	～	59	50	1	5	2	-	2	-	-	42
	60	～	64	52	2	12	3	2	1	-	-	35
	65	～	69	32	1	9	2	2	-	-	-	20
	70	～	74	14	2	7	1	-	1	-	-	4
	75	～	79	4	1	-	1	-	1	-	-	2
	80	～	84	2	-	-	-	-	-	-	-	2
	85 歳	以	上	1	-	1	-	-	-	-	-	-
(再掲)	65 歳	以	上	53	4	17	4	2	2	-	-	28
	75 歳	以	上	7	1	1	1	-	1	-	-	4
女				489	2	68	28	18	9	1	-	391
	15	～	19 歳	11	-	2	-	-	-	-	-	9
	20	～	24	92	-	3	1	1	-	-	-	88
	25	～	29	107	-	2	1	-	1	-	-	104
	30	～	34	40	-	2	-	-	-	-	-	38
	35	～	39	31	-	3	2	2	-	-	-	26
	40	～	44	24	-	4	5	3	2	-	-	15
	45	～	49	29	-	5	4	3	1	-	-	20
	50	～	54	18	-	8	-	-	-	-	-	10
	55	～	59	36	-	7	5	2	2	1	-	24
	60	～	64	46	-	13	3	1	2	-	-	30
	65	～	69	31	-	9	3	3	-	-	-	19
	70	～	74	13	-	8	3	2	1	-	-	2
	75	～	79	4	1	1	-	-	-	-	-	2
	80	～	84	6	1	-	1	1	-	-	-	4
	85 歳	以	上	1	-	1	-	-	-	-	-	-
(再掲)	65 歳	以	上	55	2	19	7	6	1	-	-	27
	75 歳	以	上	11	2	2	1	1	-	-	-	6

1) 従業市区町村「不詳・外国」及び従業地「不詳」で、当地に常住している者を含む。

男女別15歳以上就業者数(雇用者一特掲)

(平成27年10月1日)

				従業地による15歳以上就業者数							
うち雇用者								うち雇用者			
総数	うち雇用者、正規の職員・従業員	うち雇用者、労働者派遣事業所の派遣社員	うち雇用者、パート・アルバイト・その他	総数 1)	うち自市内他区に 常住	うち県内他市区町村に 常住	うち他県に 常住	総数	うち雇用者、正規の職員・従業員1)	うち雇用者、労働者派遣事業所の派遣社員1)	うち雇用者、パート・アルバイト・その他1)
163	87	5	71	1,363	26	26	3	173	95	5	73
4	2	-	2	16	-	-	-	4	2	-	2
9	7	1	1	228	1	-	-	9	7	1	1
7	4	-	3	319	-	-	1	6	3	-	3
8	4	1	3	140	2	1	-	9	5	1	3
7	4	-	3	110	2	3	-	10	7	-	3
15	10	-	5	83	4	2	-	13	10	-	3
14	9	-	5	91	4	4	-	17	11	1	5
14	9	1	4	83	-	5	1	19	13	1	5
19	11	2	6	86	2	4	1	17	10	1	6
28	14	-	14	101	3	6	-	32	15	-	17
21	6	-	15	64	5	1	-	22	6	-	16
16	6	-	10	25	2	-	-	14	5	-	9
-	-	-	-	7	-	-	-	-	-	-	-
1	1	-	-	8	1	-	-	1	1	-	-
-	-	-	-	2	-	-	-	-	-	-	-
38	13	-	25	106	8	1	-	37	12	-	25
1	1	-	-	17	1	-	-	1	1	-	-
77	53	2	22	879	8	22	2	92	63	3	26
2	1	-	1	5	-	-	-	2	1	-	1
5	3	1	1	136	-	-	-	5	3	1	1
4	2	-	2	212	-	-	-	4	2	-	2
6	3	-	3	100	2	1	-	7	4	-	3
3	3	-	-	79	-	3	-	6	6	-	-
6	6	-	-	61	1	2	-	6	6	-	-
6	6	-	-	61	1	2	-	8	7	1	-
8	6	-	2	64	-	4	1	12	10	-	2
6	5	1	-	53	-	4	1	7	5	1	1
14	10	-	4	56	2	5	-	18	12	-	6
9	3	-	6	33	2	1	-	10	3	-	7
8	5	-	3	13	-	-	-	7	4	-	3
-	-	-	-	3	-	-	-	-	-	-	-
-	-	-	-	2	-	-	-	-	-	-	-
-	-	-	-	1	-	-	-	-	-	-	-
17	8	-	9	52	2	1	-	17	7	-	10
-	-	-	-	6	-	-	-	-	-	-	-
86	34	3	49	484	18	4	1	81	32	2	47
2	1	-	1	11	-	-	-	2	1	-	1
4	4	-	-	92	1	-	-	4	4	-	-
3	2	-	1	107	-	-	1	2	1	-	1
2	1	1	-	40	-	-	-	2	1	1	-
4	1	-	3	31	2	-	-	4	1	-	3
9	4	-	5	22	3	-	-	7	4	-	3
8	3	-	5	30	3	2	-	9	4	-	5
6	3	1	2	19	-	1	-	7	3	1	3
13	6	1	6	33	2	-	-	10	5	-	5
14	4	-	10	45	1	1	-	14	3	-	11
12	3	-	9	31	3	-	-	12	3	-	9
8	1	-	7	12	2	-	-	7	1	-	6
-	-	-	-	4	-	-	-	-	-	-	-
1	1	-	-	6	1	-	-	1	1	-	-
-	-	-	-	1	-	-	-	-	-	-	-
21	5	-	16	54	6	-	-	20	5	-	15
1	1	-	-	11	1	-	-	1	1	-	-

第5表 常住地又は従業地による雇用者(3区分),

男女 産業(大分類)	常住地による15歳以上就業者数									
	総数	自宅で 従業	自宅外の 自市区町 村で従業	他市区町村で従業					従業市区 町村「不 詳・外国」	従業地 「不詳」
				総数	自市内他 区で従業	県内他市 区町村で 従業	他県で従 業			
100 仙 台 市										
総数(男女別)	479,339	30,311	222,580	220,545	163,853	46,859	8,740	1,093	5,903	
A 農業, 林業	3,633	2,293	802	538	284	225	26	3	-	
うち農業	3,471	2,282	729	460	242	193	24	1	-	
B 漁業	84	15	15	52	6	29	15	2	2	
C 鉱業, 採石業, 砂利採取業	67	3	26	38	11	22	5	-	-	
D 建設業	44,748	4,637	18,907	21,003	14,639	4,500	1,703	161	201	
E 製造業	32,223	1,429	11,725	18,992	8,854	9,084	963	91	77	
F 電気・ガス・熱供給・水道業	4,481	8	1,953	2,515	1,863	353	296	3	5	
G 情報通信業	17,762	820	6,796	10,114	9,136	403	552	23	32	
H 運輸業, 郵便業	26,926	734	11,467	14,605	9,526	4,407	581	91	120	
I 卸売業, 小売業	94,156	4,900	46,482	42,545	33,437	7,497	1,431	180	229	
J 金融業, 保険業	14,619	514	6,261	7,820	6,661	814	324	21	24	
K 不動産業, 物品賃貸業	15,279	2,795	6,359	6,077	5,096	775	187	19	48	
L 学術研究, 専門・技術サービス業	19,950	3,049	8,015	8,857	7,328	1,083	421	25	29	
M 宿泊業, 飲食サービス業	31,015	1,474	19,027	10,403	8,474	1,661	213	55	111	
N 生活関連サービス業, 娯楽業	17,216	1,952	8,825	6,371	4,995	1,201	142	33	68	
O 教育, 学習支援業	29,961	1,270	13,874	14,781	10,800	3,600	350	31	36	
P 医療, 福祉	57,503	1,569	31,734	24,105	18,059	5,485	479	82	95	
Q 複合サービス事業	3,123	4	1,373	1,743	1,286	414	39	4	3	
R サービス業(他に分類されないもの)	34,403	1,760	15,629	16,917	13,979	2,465	394	79	97	
S 公務(他に分類されるものを除く)	19,613	124	8,913	10,545	7,607	2,378	539	21	31	
T 分類不能の産業	12,577	961	4,397	2,524	1,812	463	80	169	4,695	
男	269,876	17,203	111,492	137,584	96,895	32,193	7,757	739	3,597	
A 農業, 林業	2,339	1,325	580	434	228	182	21	3	-	
うち農業	2,204	1,318	519	367	194	153	19	1	-	
B 漁業	75	11	14	49	3	29	15	2	1	
C 鉱業, 採石業, 砂利採取業	52	3	19	30	8	17	5	-	-	
D 建設業	37,258	3,390	15,600	18,099	12,228	4,064	1,659	148	169	
E 製造業	22,982	859	7,367	14,703	6,460	7,265	915	63	53	
F 電気・ガス・熱供給・水道業	3,717	5	1,565	2,144	1,525	330	287	2	3	
G 情報通信業	12,538	515	4,657	7,342	6,538	280	509	15	24	
H 運輸業, 郵便業	22,056	586	8,996	12,370	8,097	3,657	538	78	104	
I 卸売業, 小売業	48,112	2,847	20,088	25,066	19,104	4,587	1,261	114	111	
J 金融業, 保険業	6,645	321	2,709	3,608	2,824	485	291	8	7	
K 不動産業, 物品賃貸業	9,552	1,387	3,880	4,252	3,525	551	160	16	33	
L 学術研究, 専門・技術サービス業	13,205	2,016	5,074	6,094	4,836	858	382	18	21	
M 宿泊業, 飲食サービス業	12,043	678	6,630	4,701	3,729	806	139	27	34	
N 生活関連サービス業, 娯楽業	6,686	677	3,162	2,828	2,120	597	98	13	19	
O 教育, 学習支援業	14,372	329	6,280	7,749	5,516	1,985	231	17	14	
P 医療, 福祉	15,756	714	7,154	7,875	5,209	2,308	329	29	13	
Q 複合サービス事業	2,056	2	807	1,245	895	311	36	3	2	
R サービス業(他に分類されないもの)	19,249	1,001	8,223	9,974	7,849	1,717	358	50	51	
S 公務(他に分類されるものを除く)	14,249	102	6,464	7,660	5,339	1,845	461	15	23	
T 分類不能の産業	6,934	435	2,223	1,361	862	319	62	118	2,915	
女	209,463	13,108	111,088	82,961	66,958	14,666	983	354	2,306	
A 農業, 林業	1,294	968	222	104	56	43	5	-	-	
うち農業	1,267	964	210	93	48	40	5	-	-	
B 漁業	9	4	1	3	3	-	-	-	1	
C 鉱業, 採石業, 砂利採取業	15	-	7	8	3	5	-	-	-	
D 建設業	7,490	1,247	3,307	2,904	2,411	436	44	13	32	
E 製造業	9,241	570	4,358	4,289	2,394	1,819	48	28	24	
F 電気・ガス・熱供給・水道業	764	3	388	371	338	23	9	1	2	
G 情報通信業	5,224	305	2,139	2,772	2,598	123	43	8	8	
H 運輸業, 郵便業	4,870	148	2,471	2,235	1,429	750	43	13	16	
I 卸売業, 小売業	46,044	2,053	26,394	17,479	14,333	2,910	170	66	118	
J 金融業, 保険業	7,974	193	3,552	4,212	3,837	329	33	13	17	
K 不動産業, 物品賃貸業	5,727	1,408	2,479	1,825	1,571	224	27	3	15	
L 学術研究, 専門・技術サービス業	6,745	1,033	2,941	2,763	2,492	225	39	7	8	
M 宿泊業, 飲食サービス業	18,972	796	12,397	5,702	4,745	855	74	28	77	
N 生活関連サービス業, 娯楽業	10,530	1,275	5,663	3,543	2,875	604	44	20	49	
O 教育, 学習支援業	15,589	941	7,594	7,032	5,284	1,615	119	14	22	
P 医療, 福祉	41,747	855	24,580	16,230	12,850	3,177	150	53	82	
Q 複合サービス事業	1,067	2	566	498	391	103	3	1	1	
R サービス業(他に分類されないもの)	15,154	759	7,406	6,943	6,130	748	36	29	46	
S 公務(他に分類されるものを除く)	5,364	22	2,449	2,885	2,268	533	78	6	8	
T 分類不能の産業	5,643	526	2,174	1,163	950	144	18	51	1,780	

1) 従業市区町村「不詳・外国」及び従業地「不詳」で、当地に常住している者を含む。

産業(大分類),男女別15歳以上就業者数

(平成27年10月1日)

				従業地による15歳以上就業者数								
うち雇用者								うち雇用者				
総数	うち雇用者, 正規の職員・従業員	うち雇用者, 労働者派遣事業所の派遣社員	うち雇用者, パート・アルバイト・その他	総数 1)	うち自市内他区に 常住	うち県内 他市区町 村に常住	うち他県 に常住	総数 1)	うち雇用者			
									うち雇用者, 正規の職員・従業員1)	うち雇用者, 労働者派遣事業所の派遣社員1)	うち雇用者, パート・アルバイト・その他1)	
410,159	272,198	13,843	124,118	529,243	163,853	92,955	12,548	456,968	305,659	15,394	135,915	
932	527	8	397	3,656	284	261	13	979	569	11	399	
789	411	7	371	3,463	242	198	11	808	429	8	371	
49	42	-	7	46	6	4	2	21	17	-	4	
47	36	-	11	58	11	17	1	43	33	1	9	
33,536	29,320	607	3,609	53,161	14,639	11,699	2,917	40,365	35,278	693	4,394	
28,921	21,983	1,485	5,453	29,923	8,854	6,488	1,259	26,710	20,512	1,070	5,128	
4,416	3,990	207	219	5,039	1,863	907	300	4,974	4,481	238	255	
16,280	13,092	1,215	1,973	21,512	9,136	3,965	740	19,855	15,986	1,485	2,384	
24,779	18,352	797	5,630	32,382	9,526	9,615	829	30,078	22,754	852	6,472	
83,529	48,829	1,938	32,762	105,992	33,437	18,585	2,179	94,895	57,022	2,337	35,536	
13,679	10,445	559	2,675	17,143	6,661	2,989	673	16,113	12,225	691	3,197	
10,523	7,197	299	3,027	17,004	5,096	2,417	270	12,101	8,413	343	3,345	
14,022	11,014	407	2,601	22,717	7,328	3,616	655	16,500	12,951	496	3,053	
26,233	7,737	363	18,133	33,540	8,474	4,026	373	28,628	8,503	396	19,729	
13,011	6,585	225	6,201	18,921	4,995	2,799	249	14,565	7,444	284	6,837	
27,629	18,667	338	8,624	30,741	10,800	4,304	426	28,366	18,686	381	9,299	
53,136	37,051	1,086	14,999	59,848	18,059	7,961	348	55,809	38,619	1,230	15,960	
3,085	2,151	65	869	3,199	1,286	503	26	3,160	2,139	70	951	
30,686	15,604	2,698	12,384	39,871	13,979	7,783	544	35,902	18,820	3,053	14,029	
19,613	17,140	148	2,325	21,360	7,607	4,103	561	21,360	18,643	169	2,548	
6,053	2,436	1,398	2,219	13,130	1,812	913	183	6,544	2,564	1,594	2,386	
223,702	185,417	4,776	33,509	300,775	96,895	59,872	10,977	251,921	209,615	5,050	37,256	
644	420	5	219	2,364	228	218	10	690	462	8	220	
526	322	4	200	2,201	194	161	8	547	342	5	200	
45	41	-	4	35	3	3	1	16	16	-	-	
36	31	-	5	45	8	14	1	34	29	1	4	
27,760	25,304	197	2,259	44,782	12,228	10,382	2,865	33,766	30,696	223	2,847	
20,629	18,228	818	1,583	20,860	6,460	4,855	1,203	18,589	16,697	510	1,382	
3,658	3,592	7	59	4,180	1,525	790	290	4,121	4,043	11	67	
11,371	10,339	463	569	15,353	6,538	2,923	681	14,026	12,714	591	721	
20,154	16,589	553	3,012	26,915	8,097	8,256	798	24,866	20,707	597	3,562	
41,102	33,455	573	7,074	54,647	19,104	10,558	1,825	47,287	38,894	677	7,716	
5,959	5,657	36	266	7,583	2,824	1,161	553	6,833	6,455	46	332	
6,728	5,071	133	1,524	10,752	3,525	1,681	230	7,814	5,944	152	1,718	
8,856	7,974	143	739	15,089	4,836	2,525	599	10,480	9,429	163	888	
9,482	5,128	171	4,183	13,023	3,729	1,705	220	10,376	5,631	184	4,561	
4,818	3,338	79	1,401	7,231	2,120	1,097	143	5,309	3,689	93	1,527	
13,563	10,745	106	2,712	14,761	5,516	2,317	288	13,938	10,858	113	2,967	
13,154	11,008	140	2,006	15,399	5,209	2,104	176	13,032	10,818	162	2,052	
2,029	1,624	38	367	2,077	895	349	19	2,048	1,601	42	405	
16,574	11,514	847	4,213	22,751	7,849	5,143	434	19,867	14,017	972	4,878	
14,249	13,704	22	523	15,773	5,339	3,323	507	15,773	15,177	24	572	
2,891	1,655	445	791	7,155	862	468	134	3,056	1,738	481	837	
186,457	86,781	9,067	90,609	228,468	66,958	33,083	1,571	205,047	96,044	10,344	98,659	
288	107	3	178	1,292	56	43	3	289	107	3	179	
263	89	3	171	1,262	48	37	3	261	87	3	171	
4	1	-	3	11	3	1	1	5	1	-	4	
11	5	-	6	13	3	3	-	9	4	-	5	
5,776	4,016	410	1,350	8,379	2,411	1,317	52	6,599	4,582	470	1,547	
8,292	3,755	667	3,870	9,063	2,394	1,633	56	8,121	3,815	560	3,746	
758	398	200	160	859	338	117	10	853	438	227	188	
4,909	2,753	752	1,404	6,159	2,598	1,042	59	5,829	3,272	894	1,663	
4,625	1,763	244	2,618	5,467	1,429	1,359	31	5,212	2,047	255	2,910	
42,427	15,374	1,365	25,688	51,345	14,333	8,027	354	47,608	18,128	1,660	27,820	
7,720	4,788	523	2,409	9,560	3,837	1,828	120	9,280	5,770	645	2,865	
3,795	2,126	166	1,503	6,252	1,571	736	40	4,287	2,469	191	1,627	
5,166	3,040	264	1,862	7,628	2,492	1,091	56	6,020	3,522	333	2,165	
16,751	2,609	192	13,950	20,517	4,745	2,321	153	18,252	2,872	212	15,168	
8,193	3,247	146	4,800	11,690	2,875	1,702	106	9,256	3,755	191	5,310	
14,066	7,922	232	5,912	15,980	5,284	1,987	138	14,428	7,828	268	6,332	
39,982	26,043	946	12,993	44,449	12,850	5,857	172	42,777	27,801	1,068	13,908	
1,056	527	27	502	1,122	391	154	7	1,112	538	28	546	
14,112	4,090	1,851	8,171	17,120	6,130	2,640	110	16,035	4,803	2,081	9,151	
5,364	3,436	126	1,802	5,587	2,268	780	54	5,587	3,466	145	1,976	
3,162	781	953	1,428	5,975	950	445	49	3,488	826	1,113	1,549	

第5表 常住地又は従業地による雇用者(3区分),

男女 産業(大分類)	常住地による15歳以上就業者数									
	総数	自宅で 従業	自宅外の 自市区町 村で従業	他市区町村で従業					従業市区 町村「不 詳・外国」	従業地 「不詳」
				総数	自市内他 区で従業	県内他市 区町村で 従業	他県で従 業	従業市区 町村「不 詳・外国」		
10 青 葉 区										
総数(男女別)	133,659	8,337	85,763	36,855	26,103	7,761	2,671	320	2,704	
A 農業, 林業	600	254	215	131	85	37	9	-	-	
うち農業	530	252	167	111	77	27	7	-	-	
B 漁業	13	-	3	9	1	3	3	2	1	
C 鉱業, 採石業, 砂利採取業	17	-	9	8	5	1	2	-	-	
D 建設業	10,607	942	5,749	3,842	2,509	802	484	47	74	
E 製造業	7,601	345	3,720	3,508	1,862	1,320	302	24	28	
F 電気・ガス・熱供給・水道業	1,627	3	1,146	476	259	89	128	-	2	
G 情報通信業	5,210	234	3,831	1,129	900	77	146	6	16	
H 運輸業, 郵便業	4,676	144	2,012	2,501	1,800	548	127	26	19	
I 卸売業, 小売業	21,895	1,380	13,907	6,529	5,276	901	306	46	79	
J 金融業, 保険業	4,825	188	3,672	954	644	192	111	7	11	
K 不動産業, 物品賃貸業	4,582	985	2,701	880	686	138	52	4	16	
L 学術研究, 専門・技術サービス業	6,697	986	4,322	1,377	977	266	129	5	12	
M 宿泊業, 飲食サービス業	10,609	442	8,681	1,421	1,080	260	68	13	65	
N 生活関連サービス業, 娯楽業	4,904	542	3,230	1,098	882	171	36	9	34	
O 教育, 学習支援業	10,776	456	7,408	2,898	1,964	752	168	14	14	
P 医療, 福祉	18,483	551	12,239	5,657	4,137	1,256	236	28	36	
Q 複合サービス事業	748	-	526	221	152	58	10	1	1	
R サービス業(他に分類されないもの)	9,404	506	6,644	2,223	1,739	351	108	25	31	
S 公務(他に分類されるものを除く)	5,841	52	4,172	1,602	903	469	218	12	15	
T 分類不能の産業	4,544	327	1,576	391	242	70	28	51	2,250	
男	73,709	4,507	43,604	23,965	15,623	5,794	2,310	238	1,633	
A 農業, 林業	417	154	157	106	68	30	8	-	-	
うち農業	359	153	118	88	61	21	6	-	-	
B 漁業	12	-	3	8	-	3	3	2	1	
C 鉱業, 採石業, 砂利採取業	10	-	5	5	2	1	2	-	-	
D 建設業	8,842	669	4,777	3,338	2,085	738	471	44	58	
E 製造業	5,458	198	2,423	2,816	1,390	1,120	286	20	21	
F 電気・ガス・熱供給・水道業	1,418	-	997	419	211	85	123	-	2	
G 情報通信業	3,577	157	2,591	817	626	58	130	3	12	
H 運輸業, 郵便業	3,988	121	1,653	2,198	1,585	475	114	24	16	
I 卸売業, 小売業	10,577	780	5,827	3,928	3,028	610	261	29	42	
J 金融業, 保険業	2,387	112	1,727	545	300	138	104	3	3	
K 不動産業, 物品賃貸業	2,694	444	1,629	610	466	98	42	4	11	
L 学術研究, 専門・技術サービス業	4,348	626	2,704	1,008	663	225	116	4	10	
M 宿泊業, 飲食サービス業	4,457	206	3,534	691	473	166	44	8	26	
N 生活関連サービス業, 娯楽業	1,905	197	1,156	540	409	106	22	3	12	
O 教育, 学習支援業	5,488	130	3,876	1,474	910	452	105	7	8	
P 医療, 福祉	5,879	247	3,260	2,363	1,411	766	171	15	9	
Q 複合サービス事業	509	-	340	168	111	48	8	1	1	
R サービス業(他に分類されないもの)	5,085	296	3,300	1,477	1,108	255	94	20	12	
S 公務(他に分類されるものを除く)	4,164	43	2,911	1,200	638	370	183	9	10	
T 分類不能の産業	2,494	127	734	254	139	50	23	42	1,379	
女	59,950	3,830	42,159	12,890	10,480	1,967	361	82	1,071	
A 農業, 林業	183	100	58	25	17	7	1	-	-	
うち農業	171	99	49	23	16	6	1	-	-	
B 漁業	1	-	-	1	1	-	-	-	-	
C 鉱業, 採石業, 砂利採取業	7	-	4	3	3	-	-	-	-	
D 建設業	1,765	273	972	504	424	64	13	3	16	
E 製造業	2,143	147	1,297	692	472	200	16	4	7	
F 電気・ガス・熱供給・水道業	209	3	149	57	48	4	5	-	-	
G 情報通信業	1,633	77	1,240	312	274	19	16	3	4	
H 運輸業, 郵便業	688	23	359	303	215	73	13	2	3	
I 卸売業, 小売業	11,318	600	8,080	2,601	2,248	291	45	17	37	
J 金融業, 保険業	2,438	76	1,945	409	344	54	7	4	8	
K 不動産業, 物品賃貸業	1,888	541	1,072	270	220	40	10	-	5	
L 学術研究, 専門・技術サービス業	2,349	360	1,618	369	314	41	13	1	2	
M 宿泊業, 飲食サービス業	6,152	236	5,147	730	607	94	24	5	39	
N 生活関連サービス業, 娯楽業	2,999	345	2,074	558	473	65	14	6	22	
O 教育, 学習支援業	5,288	326	3,532	1,424	1,054	300	63	7	6	
P 医療, 福祉	12,604	304	8,979	3,294	2,726	490	65	13	27	
Q 複合サービス事業	239	-	186	53	41	10	2	-	-	
R サービス業(他に分類されないもの)	4,319	210	3,344	746	631	96	14	5	19	
S 公務(他に分類されるものを除く)	1,677	9	1,261	402	265	99	35	3	5	
T 分類不能の産業	2,050	200	842	137	103	20	5	9	871	

1) 従業市区町村「不詳・外国」及び従業地「不詳」で、当地に常住している者を含む。

産業(大分類),男女別15歳以上就業者数(続)

(平成27年10月1日)

				従業地による15歳以上就業者数							
うち雇用者								うち雇用者			
総数	うち雇用者, 正規の職員・従業員	うち雇用者, 労働者派遣事業所の派遣社員	うち雇用者, パート・アルバイト・その他	総数 1)	うち自市内他区に 常住	うち県内 他市区町 村に常住	うち他県 に常住	総数 1)	うち雇用者		
									うち雇用者, 正規の職員・従業員1)	うち雇用者, 労働者派遣事業所の派遣社員1)	うち雇用者, パート・アルバイト・その他1)
111,986	73,837	3,686	34,463	217,601	80,903	32,607	6,967	192,105	129,208	7,899	54,998
242	145	-	97	635	91	70	5	283	173	3	107
180	93	-	87	527	67	37	4	186	94	2	90
11	10	-	1	9	-	3	-	8	8	-	-
13	10	-	3	18	4	5	-	17	13	-	4
8,067	7,092	159	816	17,376	5,723	3,366	1,475	14,127	12,555	331	1,241
6,744	5,262	326	1,156	8,791	2,786	1,235	653	7,973	6,486	332	1,155
1,601	1,514	29	58	2,893	1,091	401	250	2,842	2,683	79	80
4,725	3,766	357	602	13,261	6,152	2,574	448	12,423	10,072	892	1,459
4,187	3,121	154	912	5,571	1,987	1,016	367	5,114	3,957	199	958
18,881	10,566	461	7,854	36,293	14,324	5,479	1,078	32,865	19,935	1,118	11,812
4,519	3,582	155	782	11,372	4,949	2,017	528	10,883	8,313	500	2,070
2,860	1,934	90	836	7,860	2,924	1,087	143	5,843	4,056	184	1,603
4,518	3,550	145	823	11,940	4,451	1,781	383	9,058	7,115	347	1,596
8,651	2,535	98	6,018	16,816	5,510	1,861	244	14,240	4,563	199	9,478
3,629	1,898	74	1,657	7,568	2,568	1,046	139	6,023	3,405	168	2,450
9,922	6,429	113	3,380	16,047	5,880	1,958	317	15,002	9,527	239	5,236
16,723	12,089	295	4,339	22,726	7,519	2,173	180	21,222	15,016	508	5,698
738	495	17	226	1,548	758	242	20	1,533	1,034	39	460
8,410	4,109	793	3,508	19,202	8,097	3,569	330	17,904	8,864	1,783	7,257
5,841	5,110	46	685	11,948	5,069	2,333	295	11,948	10,485	108	1,355
1,704	620	374	710	5,727	1,020	391	112	2,797	948	870	979
59,883	48,573	1,205	10,105	119,949	44,362	19,647	5,958	103,178	85,848	2,161	15,169
171	114	-	57	455	75	65	4	214	145	2	67
121	70	-	51	365	57	34	3	135	77	1	57
10	10	-	-	8	-	2	-	8	8	-	-
9	9	-	-	13	4	4	-	12	12	-	-
6,687	6,132	54	501	14,661	4,686	2,978	1,449	11,798	10,925	100	773
4,857	4,300	169	388	6,079	1,966	830	621	5,499	5,102	138	259
1,395	1,375	2	18	2,506	914	349	244	2,457	2,434	3	20
3,196	2,894	134	168	9,471	4,378	1,922	408	8,780	8,001	353	426
3,552	2,873	107	572	4,650	1,610	874	352	4,234	3,579	105	550
8,688	6,694	126	1,868	17,145	7,043	2,569	855	14,982	12,132	228	2,622
2,165	2,078	13	74	5,114	2,022	817	430	4,746	4,470	34	242
1,743	1,299	34	410	4,957	1,986	761	122	3,771	2,819	74	878
2,779	2,487	49	243	7,744	2,855	1,196	349	5,619	5,061	100	458
3,410	1,698	44	1,668	7,167	2,375	874	144	5,727	3,118	83	2,526
1,338	906	26	406	2,743	971	334	70	2,061	1,493	45	523
5,191	3,887	33	1,271	8,466	3,152	1,076	217	8,078	6,162	62	1,854
4,846	4,093	43	710	6,257	1,955	676	95	5,381	4,498	61	822
505	387	11	107	1,046	527	163	14	1,035	811	18	206
4,386	2,930	238	1,218	9,949	3,939	2,131	251	9,017	6,175	534	2,308
4,164	3,995	8	161	8,592	3,509	1,854	256	8,592	8,274	15	303
791	412	114	265	2,926	395	172	77	1,167	629	206	332
52,103	25,264	2,481	24,358	97,652	36,541	12,960	1,009	88,927	43,360	5,738	39,829
71	31	-	40	180	16	5	1	69	28	1	40
59	23	-	36	162	10	3	1	51	17	1	33
1	-	-	1	1	-	1	-	-	-	-	-
4	1	-	3	5	-	1	-	5	1	-	4
1,380	960	105	315	2,715	1,037	388	26	2,329	1,630	231	468
1,887	962	157	768	2,712	820	405	32	2,474	1,384	194	896
206	139	27	40	387	177	52	6	385	249	76	60
1,529	872	223	434	3,790	1,774	652	40	3,643	2,071	539	1,033
635	248	47	340	921	377	142	15	880	378	94	408
10,193	3,872	335	5,986	19,148	7,281	2,910	223	17,883	7,803	890	9,190
2,354	1,504	142	708	6,258	2,927	1,200	98	6,137	3,843	466	1,828
1,117	635	56	426	2,903	938	326	21	2,072	1,237	110	725
1,739	1,063	96	580	4,196	1,596	585	34	3,439	2,054	247	1,138
5,241	837	54	4,350	9,649	3,135	987	100	8,513	1,445	116	6,952
2,291	992	48	1,251	4,825	1,597	712	69	3,962	1,912	123	1,927
4,731	2,542	80	2,109	7,581	2,728	882	100	6,924	3,365	177	3,382
11,877	7,996	252	3,629	16,469	5,564	1,497	85	15,841	10,518	447	4,876
233	108	6	119	502	231	79	6	498	223	21	254
4,024	1,179	555	2,290	9,253	4,158	1,438	79	8,887	2,689	1,249	4,949
1,677	1,115	38	524	3,356	1,560	479	39	3,356	2,211	93	1,052
913	208	260	445	2,801	625	219	35	1,630	319	664	647

第5表 常住地又は従業地による雇用者(3区分),

男 女 産業 (大分類)	常住地による15歳以上就業者数									
	総 数	自 宅 以 外 自 宅 以 内	自 宅 以 外 自 宅 以 内	他市区町村で従業					従業市区 町村「不 詳・外国」	従業地 「不詳」
				総 数	自 市 内 他 区 町 村 以 外	県 内 他 市 区 町 村 以 内	他 市 区 町 村 以 外	他 県 以 外		
102 宮 城 野 区										
総数 (男女別)	86,566	4,866	39,579	41,178	30,412	9,399	1,198	169	943	
A 農業, 林業	599	392	118	89	47	40	2	-	-	
うち農業	588	392	116	80	41	37	2	-	-	
B 漁業	22	5	4	13	-	8	5	-	-	
C 鉱業, 採石業, 砂利採取業	4	-	1	3	1	2	-	-	-	
D 建設業	8,426	820	3,676	3,902	2,636	1,008	236	22	28	
E 製造業	5,581	215	2,432	2,931	1,337	1,491	84	19	3	
F 電気・ガス・熱供給・水道業	535	2	162	371	294	53	24	-	-	
G 情報通信業	3,010	128	954	1,921	1,780	77	63	1	7	
H 運輸業, 郵便業	6,969	150	4,017	2,785	1,600	1,038	134	13	17	
I 卸売業, 小売業	18,936	791	9,165	8,948	7,040	1,622	254	32	32	
J 金融業, 保険業	2,069	68	573	1,422	1,235	150	33	4	6	
K 不動産業, 物品賃貸業	2,639	532	1,035	1,061	901	135	22	3	11	
L 学術研究, 専門・技術サービス業	2,906	391	1,067	1,447	1,202	192	49	4	1	
M 宿泊業, 飲食サービス業	4,817	202	2,241	2,366	1,948	390	20	8	8	
N 生活関連サービス業, 娯楽業	3,037	290	1,432	1,304	1,044	238	18	4	11	
O 教育, 学習支援業	3,570	151	1,171	2,242	1,607	597	37	1	6	
P 医療, 福祉	9,142	218	4,810	4,101	2,962	1,076	48	15	13	
Q 複合サービス事業	529	-	165	364	273	86	5	-	-	
R サービス業 (他に分類されないもの)	6,552	297	2,989	3,259	2,681	516	54	8	7	
S 公務 (他に分類されるものを除く)	4,717	26	2,712	1,975	1,305	567	100	3	4	
T 分類不能の産業	2,506	188	855	674	519	113	10	32	789	
男	49,407	2,866	21,689	24,282	16,776	6,347	1,063	96	570	
A 農業, 林業	397	235	89	73	38	34	1	-	-	
うち農業	388	235	87	66	34	31	1	-	-	
B 漁業	21	4	4	13	-	8	5	-	-	
C 鉱業, 採石業, 砂利採取業	4	-	1	3	1	2	-	-	-	
D 建設業	7,007	612	3,050	3,321	2,151	920	229	21	24	
E 製造業	3,721	133	1,514	2,073	856	1,122	83	12	1	
F 電気・ガス・熱供給・水道業	432	2	123	307	236	47	24	-	-	
G 情報通信業	2,076	78	657	1,334	1,219	60	54	1	7	
H 運輸業, 郵便業	5,559	122	3,102	2,320	1,276	912	121	11	15	
I 卸売業, 小売業	10,155	482	4,610	5,046	3,797	1,010	225	14	17	
J 金融業, 保険業	829	48	223	557	454	76	26	1	1	
K 不動産業, 物品賃貸業	1,641	270	671	692	572	100	19	1	8	
L 学術研究, 専門・技術サービス業	1,858	254	676	928	732	150	43	3	-	
M 宿泊業, 飲食サービス業	1,788	92	657	1,038	834	187	15	2	1	
N 生活関連サービス業, 娯楽業	1,145	106	539	499	382	102	13	2	1	
O 教育, 学習支援業	1,554	40	413	1,098	775	298	24	1	3	
P 医療, 福祉	2,182	102	946	1,133	758	341	29	5	1	
Q 複合サービス事業	339	-	87	252	180	67	5	-	-	
R サービス業 (他に分類されないもの)	3,656	165	1,666	1,821	1,375	394	50	2	4	
S 公務 (他に分類されるものを除く)	3,673	23	2,208	1,439	912	435	89	3	3	
T 分類不能の産業	1,370	98	453	335	228	82	8	17	484	
女	37,159	2,000	17,890	16,896	13,636	3,052	135	73	373	
A 農業, 林業	202	157	29	16	9	6	1	-	-	
うち農業	200	157	29	14	7	6	1	-	-	
B 漁業	1	1	-	-	-	-	-	-	-	
C 鉱業, 採石業, 砂利採取業	-	-	-	-	-	-	-	-	-	
D 建設業	1,419	208	626	581	485	88	7	1	4	
E 製造業	1,860	82	918	858	481	369	1	7	2	
F 電気・ガス・熱供給・水道業	103	-	39	64	58	6	-	-	-	
G 情報通信業	934	50	297	587	561	17	9	-	-	
H 運輸業, 郵便業	1,410	28	915	465	324	126	13	2	2	
I 卸売業, 小売業	8,781	309	4,555	3,902	3,243	612	29	18	15	
J 金融業, 保険業	1,240	20	350	865	781	74	7	3	5	
K 不動産業, 物品賃貸業	998	262	364	369	329	35	3	2	3	
L 学術研究, 専門・技術サービス業	1,048	137	391	519	470	42	6	1	1	
M 宿泊業, 飲食サービス業	3,029	110	1,584	1,328	1,114	203	5	6	7	
N 生活関連サービス業, 娯楽業	1,892	184	893	805	662	136	5	2	10	
O 教育, 学習支援業	2,016	111	758	1,144	832	299	13	-	3	
P 医療, 福祉	6,960	116	3,864	2,968	2,204	735	19	10	12	
Q 複合サービス事業	190	-	78	112	93	19	-	-	-	
R サービス業 (他に分類されないもの)	2,896	132	1,323	1,438	1,306	122	4	6	3	
S 公務 (他に分類されるものを除く)	1,044	3	504	536	393	132	11	-	1	
T 分類不能の産業	1,136	90	402	339	291	31	2	15	305	

1) 従業市区町村「不詳・外国」及び従業地「不詳」で、当地に常住している者を含む。

産業(大分類),男女別15歳以上就業者数(続)

(平成27年10月1日)

うち雇用者				従業地による15歳以上就業者数							
総数	うち雇用者, 正規の職員・従業員	うち雇用者, 労働者派遣事業所の派遣社員	うち雇用者, パート・アルバイト・その他	総数 1)	うち雇用者			総数 1)	うち雇用者		
					うち自市内他区に常住	うち県内他市区町村に常住	うち他県に常住		うち雇用者, 正規の職員・従業員1)	うち雇用者, 労働者派遣事業所の派遣社員1)	うち雇用者, パート・アルバイト・その他1)
75,388	51,138	2,642	21,608	107,788	33,424	26,358	2,449	94,748	67,637	3,111	24,000
132	72	2	58	612	49	52	1	156	94	5	57
122	63	2	57	597	43	46	-	142	83	4	55
12	10	-	2	13	4	-	-	1	1	-	-
2	1	-	1	8	-	6	1	6	5	1	-
6,359	5,573	111	675	11,605	3,359	3,201	499	8,959	7,870	111	978
5,014	3,600	228	1,186	8,131	2,654	2,543	265	7,455	5,690	272	1,493
531	467	30	34	719	274	264	17	715	622	18	75
2,797	2,244	228	325	3,043	1,242	596	115	2,798	2,173	315	310
6,518	4,951	194	1,373	13,831	4,129	5,176	329	13,070	10,310	327	2,433
17,150	10,723	444	5,983	22,977	7,235	5,255	467	20,796	13,884	491	6,421
1,928	1,450	91	387	1,872	753	393	75	1,711	1,389	50	272
1,818	1,272	53	493	3,187	933	618	55	2,322	1,710	66	546
2,174	1,686	54	434	3,495	1,169	764	99	2,708	2,104	52	552
4,157	1,229	60	2,868	4,076	927	651	39	3,495	945	57	2,493
2,356	1,186	47	1,123	3,235	869	587	42	2,525	1,248	36	1,241
3,308	2,232	49	1,027	3,570	1,523	690	28	3,291	2,213	35	1,043
8,622	6,082	176	2,364	10,506	3,455	1,927	68	9,915	7,155	212	2,548
520	385	9	126	398	146	87	-	386	296	4	86
5,879	3,051	550	2,278	8,679	3,073	2,206	99	7,758	4,474	764	2,520
4,717	4,308	21	388	5,425	1,351	1,109	220	5,425	4,902	23	500
1,394	616	295	483	2,406	279	233	30	1,256	552	272	432
41,767	35,438	896	5,433	68,101	22,169	18,482	2,229	58,763	50,306	1,246	7,211
95	59	2	34	402	37	40	1	107	76	5	26
87	51	2	34	390	32	36	-	96	67	4	25
12	10	-	2	11	3	-	-	1	1	-	-
2	1	-	1	7	-	5	1	5	4	1	-
5,235	4,778	32	425	9,899	2,891	2,815	486	7,604	6,897	47	660
3,314	2,909	110	295	5,928	1,987	2,023	258	5,430	4,793	126	511
429	418	1	10	594	218	236	15	591	564	6	21
1,905	1,741	80	84	2,153	893	415	102	1,947	1,725	119	103
5,167	4,370	135	662	11,529	3,548	4,415	316	10,853	9,310	238	1,305
8,917	7,563	132	1,222	13,716	4,855	3,319	419	12,124	10,417	191	1,516
730	678	3	49	867	381	150	63	755	709	4	42
1,165	898	27	240	2,119	675	445	49	1,599	1,272	37	290
1,335	1,207	15	113	2,386	822	541	90	1,805	1,619	23	163
1,427	850	30	547	1,447	417	255	23	1,132	623	30	479
851	619	12	220	1,366	420	270	28	1,035	748	10	277
1,464	1,201	21	242	1,576	729	372	18	1,467	1,182	9	276
1,866	1,563	28	275	2,650	1,063	495	38	2,301	1,959	30	312
331	280	4	47	244	103	54	-	233	203	2	28
3,171	2,263	165	743	5,432	1,953	1,556	86	4,728	3,535	256	937
3,673	3,613	2	58	4,390	1,000	940	213	4,390	4,273	3	114
678	417	97	164	1,385	174	136	23	656	396	109	151
33,621	15,700	1,746	16,175	39,687	11,255	7,876	220	35,985	17,331	1,865	16,789
37	13	-	24	210	12	12	-	49	18	-	31
35	12	-	23	207	11	10	-	46	16	-	30
-	-	-	-	2	1	-	-	-	-	-	-
-	-	-	-	1	-	1	-	1	1	-	-
1,124	795	79	250	1,706	468	386	13	1,355	973	64	318
1,700	691	118	891	2,203	667	520	7	2,025	897	146	982
102	49	29	24	125	56	28	2	124	58	12	54
892	503	148	241	890	349	181	13	851	448	196	207
1,351	581	59	711	2,302	581	761	13	2,217	1,000	89	1,128
8,233	3,160	312	4,761	9,261	2,380	1,936	48	8,672	3,467	300	4,905
1,198	772	88	338	1,005	372	243	12	956	680	46	230
653	374	26	253	1,068	258	173	6	723	438	29	256
839	479	39	321	1,109	347	223	9	903	485	29	389
2,730	379	30	2,321	2,629	510	396	16	2,363	322	27	2,014
1,505	567	35	903	1,869	449	317	14	1,490	500	26	964
1,844	1,031	28	785	1,994	794	318	10	1,824	1,031	26	767
6,756	4,519	148	2,089	7,856	2,392	1,432	30	7,614	5,196	182	2,236
189	105	5	79	154	43	33	-	153	93	2	58
2,708	788	385	1,535	3,247	1,120	650	13	3,030	939	508	1,583
1,044	695	19	330	1,035	351	169	7	1,035	629	20	386
716	199	198	319	1,021	105	97	7	600	156	163	281

第5表 常住地又は従業地による雇用者(3区分),

男女 産業(大分類)	常住地による15歳以上就業者数									
	総数	自宅で 従業	自宅外の 自市区町村 で従業	他市区町村で従業					従業市区 町村「不 詳・外国」	従業地 「不詳」
				総数	自市内他 区で従業	県内他市 区町村で 従業	他県で従 業	1		
103 若林区										
総数(男女別)	60,348	4,471	23,898	31,177	25,294	4,627	1,018	238	802	
A 農業, 林業	704	489	142	73	41	29	3	-	-	
うち農業	696	488	142	66	37	26	3	-	-	
B 漁業	11	5	1	5	4	-	1	-	-	
C 鉱業, 採石業, 砂利採取業	12	1	3	8	2	6	-	-	-	
D 建設業	6,201	780	2,652	2,729	1,972	509	199	49	40	
E 製造業	4,734	244	2,039	2,431	1,450	847	112	22	20	
F 電気・ガス・熱供給・水道業	529	-	193	334	258	39	37	-	2	
G 情報通信業	1,877	72	583	1,219	1,147	26	41	5	3	
H 運輸業, 郵便業	4,446	114	1,600	2,683	1,943	584	129	27	49	
I 卸売業, 小売業	13,431	781	6,381	6,208	5,199	766	195	48	61	
J 金融業, 保険業	1,512	46	335	1,126	1,020	73	29	4	5	
K 不動産業, 物品賃貸業	2,032	418	715	890	783	83	20	4	9	
L 学術研究, 専門・技術サービス業	2,081	297	590	1,185	1,076	74	31	4	9	
M 宿泊業, 飲食サービス業	3,457	193	1,441	1,797	1,598	148	32	19	26	
N 生活関連サービス業, 娯楽業	2,120	272	829	1,016	882	116	13	5	3	
O 教育, 学習支援業	2,710	101	814	1,787	1,443	315	21	8	8	
P 医療, 福祉	5,846	182	2,420	3,226	2,746	425	43	12	18	
Q 複合サービス事業	492	-	232	258	213	39	5	1	2	
R サービス業(他に分類されないもの)	4,537	330	1,583	2,594	2,263	275	43	13	30	
S 公務(他に分類されるものを除く)	2,161	12	863	1,282	1,010	217	53	2	4	
T 分類不能の産業	1,455	134	482	326	244	56	11	15	513	
男	34,232	2,559	12,562	18,604	14,160	3,371	908	165	507	
A 農業, 林業	433	285	90	58	31	25	2	-	-	
うち農業	426	284	90	52	28	22	2	-	-	
B 漁業	7	3	1	3	2	-	1	-	-	
C 鉱業, 採石業, 砂利採取業	9	1	1	7	2	5	-	-	-	
D 建設業	5,096	557	2,176	2,327	1,629	462	190	46	36	
E 製造業	3,226	140	1,227	1,846	1,026	700	106	14	13	
F 電気・ガス・熱供給・水道業	356	-	81	275	207	32	36	-	-	
G 情報通信業	1,263	43	388	830	771	17	39	3	2	
H 運輸業, 郵便業	3,603	85	1,236	2,233	1,582	507	124	20	49	
I 卸売業, 小売業	6,972	447	3,065	3,433	2,710	513	178	32	27	
J 金融業, 保険業	655	27	131	494	430	38	24	2	3	
K 不動産業, 物品賃貸業	1,270	219	411	634	546	65	19	4	6	
L 学術研究, 専門・技術サービス業	1,303	193	365	737	652	54	28	3	8	
M 宿泊業, 飲食サービス業	1,319	86	435	792	685	80	18	9	6	
N 生活関連サービス業, 娯楽業	825	97	286	442	370	61	9	2	-	
O 教育, 学習支援業	1,216	29	275	910	702	188	15	5	2	
P 医療, 福祉	1,419	86	452	878	683	164	29	2	3	
Q 複合サービス事業	327	-	144	182	149	28	4	1	1	
R サービス業(他に分類されないもの)	2,575	185	885	1,488	1,213	224	40	11	17	
S 公務(他に分類されるものを除く)	1,522	8	647	864	651	171	41	1	3	
T 分類不能の産業	836	68	266	171	119	37	5	10	331	
女	26,116	1,912	11,336	12,573	11,134	1,256	110	73	295	
A 農業, 林業	271	204	52	15	10	4	1	-	-	
うち農業	270	204	52	14	9	4	1	-	-	
B 漁業	4	2	-	2	2	-	-	-	-	
C 鉱業, 採石業, 砂利採取業	3	-	2	1	-	1	-	-	-	
D 建設業	1,105	223	476	402	343	47	9	3	4	
E 製造業	1,508	104	812	585	424	147	6	8	7	
F 電気・ガス・熱供給・水道業	173	-	112	59	51	7	1	-	2	
G 情報通信業	614	29	195	389	376	9	2	2	1	
H 運輸業, 郵便業	843	29	364	450	361	77	5	7	-	
I 卸売業, 小売業	6,459	334	3,316	2,775	2,489	253	17	16	34	
J 金融業, 保険業	857	19	204	632	590	35	5	2	2	
K 不動産業, 物品賃貸業	762	199	304	256	237	18	1	-	3	
L 学術研究, 専門・技術サービス業	778	104	225	448	424	20	3	1	1	
M 宿泊業, 飲食サービス業	2,138	107	1,006	1,005	913	68	14	10	20	
N 生活関連サービス業, 娯楽業	1,295	175	543	574	512	55	4	3	3	
O 教育, 学習支援業	1,494	72	539	877	741	127	6	3	6	
P 医療, 福祉	4,427	96	1,968	2,348	2,063	261	14	10	15	
Q 複合サービス事業	165	-	88	76	64	11	1	-	1	
R サービス業(他に分類されないもの)	1,962	145	698	1,106	1,050	51	3	2	13	
S 公務(他に分類されるものを除く)	639	4	216	418	359	46	12	1	1	
T 分類不能の産業	619	66	216	155	125	19	6	5	182	

1) 従業市区町村「不詳・外国」及び従業地「不詳」で、当地に常住している者を含む。

産業(大分類), 男女別15歳以上就業者数(続)

(平成27年10月1日)

				従業地による15歳以上就業者数							
うち雇用者								うち雇用者			
総数	うち雇用者, 正規の職員・従業員	うち雇用者, 労働者派遣事業所の派遣社員	うち雇用者, パート・アルバイト・その他	総数 1)	うち市内他区に 内他区に 常住	うち県内 他市区町 村に常住	うち他県 に常住	総数 1)	うち雇用者, 正規の職員・従業員1)	うち雇用者, 労働者派遣事業所の派遣社員1)	うち雇用者, パート・アルバイト・その他1)
50,992	34,247	1,825	14,920	63,304	21,661	11,015	1,219	52,946	37,813	1,456	13,677
150	76	2	72	716	48	31	6	168	79	2	87
143	71	2	70	714	48	30	6	167	78	2	87
3	2	-	1	8	-	1	1	2	2	-	-
9	7	-	2	6	-	2	-	5	4	-	1
4,495	3,898	91	506	8,614	2,826	1,913	354	6,563	5,703	118	742
4,225	3,222	142	861	5,563	1,999	1,108	131	4,881	3,704	114	1,063
525	407	88	30	450	172	72	11	448	288	130	30
1,724	1,346	144	234	2,301	1,111	419	108	2,148	1,772	113	263
4,154	3,110	119	925	5,156	1,829	1,475	62	4,772	3,659	128	985
11,787	7,342	282	4,163	16,634	6,053	3,019	291	14,573	10,387	228	3,958
1,418	1,101	59	258	832	308	118	16	747	580	25	142
1,401	955	47	399	1,981	569	240	26	1,313	919	40	354
1,514	1,169	34	311	1,993	747	291	55	1,412	1,124	26	262
2,851	844	45	1,962	2,439	562	178	20	1,934	506	21	1,407
1,544	811	24	709	1,769	432	209	19	1,212	599	15	598
2,479	1,715	34	730	2,124	904	270	19	1,911	1,347	24	540
5,407	3,705	129	1,573	5,015	1,823	544	16	4,531	2,928	112	1,491
487	331	11	145	451	169	47	-	446	288	7	151
3,957	2,082	375	1,500	4,142	1,385	752	49	3,533	2,162	200	1,171
2,161	1,840	24	297	1,660	506	250	23	1,660	1,444	12	204
701	284	175	242	1,450	218	76	12	687	318	141	228
27,920	23,446	552	3,922	39,738	14,435	8,393	1,117	32,505	28,084	466	3,955
89	66	1	22	440	38	23	4	100	63	-	37
83	62	1	20	439	38	23	4	100	63	-	37
2	2	-	-	6	-	1	1	2	2	-	-
6	5	-	1	4	-	2	-	3	3	-	-
3,661	3,318	26	317	7,236	2,350	1,720	351	5,490	4,968	33	489
2,874	2,577	75	222	3,806	1,434	850	128	3,307	2,971	45	291
353	347	-	6	249	104	54	10	249	242	-	7
1,140	1,039	41	60	1,661	803	318	104	1,535	1,418	40	77
3,340	2,789	85	466	4,338	1,556	1,332	60	3,994	3,380	106	508
5,880	4,969	70	841	10,223	4,151	2,233	268	8,776	7,810	69	897
591	555	8	28	376	143	56	14	314	302	3	9
888	670	20	198	1,244	408	176	20	838	638	21	179
891	803	13	75	1,329	499	212	49	895	809	9	77
999	569	22	408	868	240	81	11	609	345	10	254
565	403	3	159	723	208	120	10	476	342	5	129
1,132	921	9	202	884	411	152	10	803	661	10	132
1,171	958	15	198	1,235	523	161	8	941	755	14	172
322	246	6	70	294	110	38	-	290	212	5	73
2,158	1,549	107	502	2,678	952	590	38	2,250	1,708	55	487
1,522	1,459	2	61	1,282	377	224	22	1,282	1,222	2	58
336	201	49	86	862	128	50	9	351	233	39	79
23,072	10,801	1,273	10,998	23,566	7,226	2,622	102	20,441	9,729	990	9,722
61	10	1	50	276	10	8	2	68	16	2	50
60	9	1	50	275	10	7	2	67	15	2	50
1	-	-	1	2	-	-	-	-	-	-	-
3	2	-	1	2	-	-	-	2	1	-	1
834	580	65	189	1,378	476	193	3	1,073	735	85	253
1,351	645	67	639	1,757	565	258	3	1,574	733	69	772
172	60	88	24	201	68	18	1	199	46	130	23
584	307	103	174	640	308	101	4	613	354	73	186
814	321	34	459	818	273	143	2	778	279	22	477
5,907	2,373	212	3,322	6,411	1,902	786	23	5,797	2,577	159	3,061
827	546	51	230	456	165	62	2	433	278	22	133
513	285	27	201	737	161	64	6	475	281	19	175
623	366	21	236	664	248	79	6	517	315	17	185
1,852	275	23	1,554	1,571	322	97	9	1,325	161	11	1,153
979	408	21	550	1,046	224	89	9	736	257	10	469
1,347	794	25	528	1,240	493	118	9	1,108	686	14	408
4,236	2,747	114	1,375	3,780	1,300	383	8	3,590	2,173	98	1,319
165	85	5	75	157	59	9	-	156	76	2	78
1,799	533	268	998	1,464	433	162	11	1,283	454	145	684
639	381	22	236	378	129	26	1	378	222	10	146
365	83	126	156	588	90	26	3	336	85	102	149

第5表 常住地又は従業地による雇用者(3区分),

男女 産業(大分類)	常住地による15歳以上就業者数									
	総数	自宅で 従業	自宅外の 自市区町 村で従業	他市区町村で従業					従業市区 町村「不 詳・外国」	従業地 「不詳」
				総数	自市内他 区で従業	県内他市 区町村で 従業	他県で従 業	150		
104 太白区										
総数(男女別)	101,726	6,550	36,293	58,175	42,358	13,505	2,162	150	708	
A 農業, 林業	1,003	712	144	147	64	72	10	1	-	
うち農業	972	711	136	125	50	65	10	-	-	
B 漁業	24	3	3	17	-	13	4	-	1	
C 鉱業, 採石業, 砂利採取業	20	1	7	12	2	10	-	-	-	
D 建設業	9,950	1,153	3,341	5,434	3,823	1,154	444	13	22	
E 製造業	7,358	352	1,478	5,519	2,532	2,705	266	16	9	
F 電気・ガス・熱供給・水道業	932	3	292	637	501	89	46	1	-	
G 情報通信業	3,935	205	560	3,167	2,909	77	176	5	3	
H 運輸業, 郵便業	6,036	170	2,056	3,797	2,372	1,291	125	9	13	
I 卸売業, 小売業	20,107	1,025	8,047	11,019	8,223	2,446	331	19	16	
J 金融業, 保険業	3,022	102	673	2,246	1,939	232	73	2	1	
K 不動産業, 物品賃貸業	3,071	476	911	1,678	1,380	249	47	2	6	
L 学術研究, 専門・技術サービス業	4,079	628	1,001	2,448	2,024	305	114	5	2	
M 宿泊業, 飲食サービス業	7,013	308	3,849	2,850	2,255	520	66	9	6	
N 生活関連サービス業, 娯楽業	3,588	406	1,590	1,586	1,135	393	52	6	6	
O 教育, 学習支援業	6,195	229	2,050	3,914	2,857	978	76	3	2	
P 医療, 福祉	12,163	302	6,790	5,062	3,473	1,492	89	8	9	
Q 複合サービス事業	711	1	181	529	376	138	14	1	-	
R サービス業(他に分類されないもの)	7,168	313	2,077	4,769	3,997	639	115	18	9	
S 公務(他に分類されるものを除く)	3,386	12	579	2,792	2,106	586	98	2	3	
T 分類不能の産業	1,965	149	664	552	390	116	16	30	600	
男	57,338	3,808	16,457	36,657	25,968	8,683	1,913	93	416	
A 農業, 林業	614	398	101	115	52	54	8	1	-	
うち農業	584	397	93	94	39	47	8	-	-	
B 漁業	23	3	3	17	-	13	4	-	-	
C 鉱業, 採石業, 砂利採取業	15	1	6	8	2	6	-	-	-	
D 建設業	8,302	854	2,741	4,690	3,225	1,021	433	11	17	
E 製造業	5,296	220	880	4,190	1,915	2,017	250	8	6	
F 電気・ガス・熱供給・水道業	769	3	240	526	394	86	45	1	-	
G 情報通信業	2,882	123	401	2,357	2,134	55	165	3	1	
H 運輸業, 郵便業	5,088	140	1,694	3,246	2,082	1,040	116	8	8	
I 卸売業, 小売業	10,273	590	3,114	6,562	4,890	1,383	276	13	7	
J 金融業, 保険業	1,351	65	275	1,011	817	130	63	1	-	
K 不動産業, 物品賃貸業	2,015	255	569	1,187	977	169	39	2	4	
L 学術研究, 専門・技術サービス業	2,779	427	651	1,700	1,368	225	105	2	1	
M 宿泊業, 飲食サービス業	2,619	142	1,191	1,286	1,014	223	45	4	-	
N 生活関連サービス業, 娯楽業	1,399	132	549	717	491	184	38	4	1	
O 教育, 学習支援業	3,048	55	831	2,162	1,581	526	53	2	-	
P 医療, 福祉	2,939	139	1,315	1,485	928	497	59	1	-	
Q 複合サービス事業	482	1	99	382	270	98	14	-	-	
R サービス業(他に分類されないもの)	4,054	178	1,102	2,769	2,212	444	102	11	5	
S 公務(他に分類されるものを除く)	2,293	10	335	1,946	1,427	435	83	1	2	
T 分類不能の産業	1,097	72	360	301	189	77	15	20	364	
女	44,388	2,742	19,836	21,518	16,390	4,822	249	57	292	
A 農業, 林業	389	314	43	32	12	18	2	-	-	
うち農業	388	314	43	31	11	18	2	-	-	
B 漁業	1	-	-	-	-	-	-	-	1	
C 鉱業, 採石業, 砂利採取業	5	-	1	4	-	4	-	-	-	
D 建設業	1,648	299	600	744	598	133	11	2	5	
E 製造業	2,062	132	598	1,329	617	688	16	8	3	
F 電気・ガス・熱供給・水道業	163	-	52	111	107	3	1	-	-	
G 情報通信業	1,053	82	159	810	775	22	11	2	2	
H 運輸業, 郵便業	948	30	362	551	290	251	9	1	5	
I 卸売業, 小売業	9,834	435	4,933	4,457	3,333	1,063	55	6	9	
J 金融業, 保険業	1,671	37	398	1,235	1,122	102	10	1	1	
K 不動産業, 物品賃貸業	1,056	221	342	491	403	80	8	-	2	
L 学術研究, 専門・技術サービス業	1,300	201	350	748	656	80	9	3	1	
M 宿泊業, 飲食サービス業	4,394	166	2,658	1,564	1,241	297	21	5	6	
N 生活関連サービス業, 娯楽業	2,189	274	1,041	869	644	209	14	2	5	
O 教育, 学習支援業	3,147	174	1,219	1,752	1,276	452	23	1	2	
P 医療, 福祉	9,224	163	5,475	3,577	2,545	995	30	7	9	
Q 複合サービス事業	229	-	82	147	106	40	-	1	-	
R サービス業(他に分類されないもの)	3,114	135	975	2,000	1,785	195	13	7	4	
S 公務(他に分類されるものを除く)	1,093	2	244	846	679	151	15	1	1	
T 分類不能の産業	868	77	304	251	201	39	1	10	236	

1) 従業市区町村「不詳・外国」及び従業地「不詳」で、当地に常住している者を含む。

産業(大分類), 男女別15歳以上就業者数(続)

(平成27年10月1日)

				従業地による15歳以上就業者数(続)							
うち雇用者								うち雇用者			
総数	うち雇用者, 正規の職員・従業員	うち雇用者, 労働者派遣事業所の派遣社員	うち雇用者, パート・アルバイト・その他	総数 1)	うち自市内他区に 常住	うち県内 他市区町 村に常住	うち他県 に常住	総数 1)	うち雇用者		
									うち雇用者, 正規の職員・従業員1)	うち雇用者, 労働者派遣事業所の派遣社員1)	うち雇用者, パート・アルバイト・その他1)
88,196	58,030	2,903	27,263	66,180	11,669	9,944	866	54,564	33,443	1,214	19,907
217	123	2	92	939	36	45	1	167	92	-	75
190	103	2	85	922	33	41	1	154	84	-	70
14	12	-	2	9	1	-	1	6	3	-	3
13	10	-	3	11	1	2	-	6	4	-	2
7,425	6,476	136	813	7,133	979	1,364	261	4,742	4,015	54	673
6,605	4,989	358	1,258	2,664	349	401	59	2,103	1,488	61	554
926	832	39	55	656	240	107	13	653	607	7	39
3,617	2,948	249	420	1,084	198	84	29	883	672	61	150
5,570	4,152	174	1,244	3,877	714	879	36	3,522	2,490	81	951
17,967	10,287	383	7,297	13,335	2,066	2,009	153	11,570	5,605	199	5,766
2,833	2,130	110	593	1,189	205	175	31	1,053	810	19	224
2,231	1,520	51	660	1,910	268	224	23	1,184	749	26	409
2,953	2,322	99	532	2,527	445	381	65	1,609	1,268	36	305
6,215	1,932	97	4,186	5,557	687	666	32	4,952	1,554	76	3,322
2,782	1,413	40	1,329	2,874	444	396	26	2,134	1,008	28	1,098
5,760	3,980	66	1,714	4,060	1,110	630	36	3,695	2,598	44	1,053
11,464	7,782	281	3,401	11,705	2,778	1,780	38	11,012	7,515	253	3,244
706	533	16	157	326	90	49	4	324	244	8	72
6,484	3,295	514	2,675	3,423	523	452	31	2,932	1,386	133	1,413
3,386	2,861	32	493	1,259	426	223	14	1,259	999	17	243
1,028	433	256	339	1,642	109	77	13	758	336	111	311
48,148	39,774	1,057	7,317	33,967	6,714	5,723	756	26,340	20,699	478	5,163
145	91	-	54	569	32	36	1	113	67	-	46
119	71	-	48	552	29	32	1	100	59	-	41
13	12	-	1	6	-	-	-	3	3	-	-
9	8	-	1	10	1	2	-	6	4	-	2
6,187	5,608	49	530	5,944	848	1,218	255	3,942	3,462	24	456
4,755	4,207	190	358	1,748	273	306	55	1,383	1,235	39	109
764	747	2	15	567	215	96	12	565	552	1	12
2,636	2,406	109	121	757	142	58	29	618	540	29	49
4,670	3,797	120	753	3,332	654	792	36	3,020	2,324	64	632
8,859	7,191	118	1,550	6,014	1,139	1,021	130	4,902	3,638	81	1,183
1,203	1,150	2	51	528	99	61	27	428	413	1	14
1,482	1,115	24	343	1,172	179	145	18	736	538	13	185
1,932	1,737	40	155	1,710	295	273	61	1,023	918	18	87
2,177	1,204	47	926	1,959	356	244	22	1,644	922	38	684
1,052	733	18	301	1,065	216	146	17	765	494	11	260
2,889	2,321	19	549	1,842	581	344	29	1,732	1,385	16	331
2,519	2,068	25	426	2,769	899	402	13	2,381	1,960	26	395
478	409	11	58	213	70	39	4	211	179	8	24
3,565	2,472	183	910	2,016	360	334	26	1,667	1,075	57	535
2,293	2,186	7	100	821	301	162	10	821	774	2	45
520	312	93	115	925	54	44	11	380	216	50	114
40,048	18,256	1,846	19,946	32,213	4,955	4,221	110	28,224	12,744	736	14,744
72	32	2	38	370	4	9	-	54	25	-	29
71	32	2	37	370	4	9	-	54	25	-	29
1	-	-	1	3	1	-	1	3	-	-	3
4	2	-	2	1	-	-	-	-	-	-	-
1,238	868	87	283	1,189	131	146	6	800	553	30	217
1,850	782	168	900	916	76	95	4	720	253	22	445
162	85	37	40	89	25	11	1	88	55	6	27
981	542	140	299	327	56	26	-	265	132	32	101
900	355	54	491	545	60	87	-	502	166	17	319
9,108	3,096	265	5,747	7,321	927	988	23	6,668	1,967	118	4,583
1,630	980	108	542	661	106	114	4	625	397	18	210
749	405	27	317	738	89	79	5	448	211	13	224
1,021	585	59	377	817	150	108	4	586	350	18	218
4,038	728	50	3,260	3,598	331	422	10	3,308	632	38	2,638
1,730	680	22	1,028	1,809	228	250	9	1,369	514	17	838
2,871	1,659	47	1,165	2,218	529	286	7	1,963	1,213	28	722
8,945	5,714	256	2,975	8,936	1,879	1,378	25	8,631	5,555	227	2,849
228	124	5	99	113	20	10	-	113	65	-	48
2,919	823	331	1,765	1,407	163	118	5	1,265	311	76	878
1,093	675	25	393	438	125	61	4	438	225	15	198
508	121	163	224	717	55	33	2	378	120	61	197

第5表 常住地又は従業地による雇用者(3区分),

男女 産業(大分類)	常住地による15歳以上就業者数									
	総数	自宅で 従業	自宅外の 自市区町 村で従業	他市区町村で従業					従業市区 町村「不 詳・外国」	従業地 「不詳」
				総数	自市内他 区で従業	県内他市 区町村で 従業	他県で従 業	1		
105 泉 区										
総数(男女別)	97,040	6,087	37,047	53,160	39,686	11,567	1,691	216	746	
A 農業, 林業	727	446	183	98	47	47	2	2	-	
うち農業	685	439	168	78	37	38	2	1	-	
B 漁業	14	2	4	8	1	5	2	-	-	
C 鉱業, 採石業, 砂利採取業	14	1	6	7	1	3	3	-	-	
D 建設業	9,564	942	3,489	5,096	3,699	1,027	340	30	37	
E 製造業	6,949	273	2,056	4,603	1,673	2,721	199	10	17	
F 電気・ガス・熱供給・水道業	858	-	160	697	551	83	61	2	1	
G 情報通信業	3,730	181	868	2,678	2,400	146	126	6	3	
H 運輸業, 郵便業	4,799	156	1,782	2,839	1,811	946	66	16	22	
I 卸売業, 小売業	19,787	923	8,982	9,841	7,699	1,762	345	35	41	
J 金融業, 保険業	3,191	110	1,008	2,072	1,823	167	78	4	1	
K 不動産業, 物品賃貸業	2,955	384	997	1,568	1,346	170	46	6	6	
L 学術研究, 専門・技術サービス業	4,187	747	1,035	2,400	2,049	246	98	7	5	
M 宿泊業, 飲食サービス業	5,119	329	2,815	1,969	1,593	343	27	6	6	
N 生活関連サービス業, 娯楽業	3,567	442	1,744	1,367	1,052	283	23	9	14	
O 教育, 学習支援業	6,710	333	2,431	3,940	2,929	958	48	5	6	
P 医療, 福祉	11,869	316	5,475	6,059	4,741	1,236	63	19	19	
Q 複合サービス事業	643	3	269	371	272	93	5	1	-	
R サービス業(他に分類されないもの)	6,742	314	2,336	4,072	3,299	684	74	15	20	
S 公務(他に分類されるものを除く)	3,508	22	587	2,894	2,283	539	70	2	5	
T 分類不能の産業	2,107	163	820	581	417	108	15	41	543	
男	55,190	3,463	17,180	34,076	24,368	7,998	1,563	147	471	
A 農業, 林業	478	253	143	82	39	39	2	2	-	
うち農業	447	249	131	67	32	32	2	1	-	
B 漁業	12	1	3	8	1	5	2	-	-	
C 鉱業, 採石業, 砂利採取業	14	1	6	7	1	3	3	-	-	
D 建設業	8,011	698	2,856	4,423	3,138	923	336	26	34	
E 製造業	5,281	168	1,323	3,778	1,273	2,306	190	9	12	
F 電気・ガス・熱供給・水道業	742	-	124	617	477	80	59	1	1	
G 情報通信業	2,740	114	620	2,004	1,788	90	121	5	2	
H 運輸業, 郵便業	3,818	118	1,311	2,373	1,572	723	63	15	16	
I 卸売業, 小売業	10,135	548	3,472	6,097	4,679	1,071	321	26	18	
J 金融業, 保険業	1,423	69	353	1,001	823	103	74	1	-	
K 不動産業, 物品賃貸業	1,932	199	600	1,129	964	119	41	5	4	
L 学術研究, 専門・技術サービス業	2,917	516	678	1,721	1,421	204	90	6	2	
M 宿泊業, 飲食サービス業	1,860	152	813	894	723	150	17	4	1	
N 生活関連サービス業, 娯楽業	1,412	145	632	630	468	144	16	2	5	
O 教育, 学習支援業	3,066	75	885	2,105	1,548	521	34	2	1	
P 医療, 福祉	3,337	140	1,181	2,016	1,429	540	41	6	-	
Q 複合サービス事業	399	1	137	261	185	70	5	1	-	
R サービス業(他に分類されないもの)	3,879	177	1,270	2,419	1,941	400	72	6	13	
S 公務(他に分類されるものを除く)	2,597	18	363	2,211	1,711	434	65	1	5	
T 分類不能の産業	1,137	70	410	300	187	73	11	29	357	
女	41,850	2,624	19,867	19,084	15,318	3,569	128	69	275	
A 農業, 林業	249	193	40	16	8	8	-	-	-	
うち農業	238	190	37	11	5	6	-	-	-	
B 漁業	2	1	1	-	-	-	-	-	-	
C 鉱業, 採石業, 砂利採取業	-	-	-	-	-	-	-	-	-	
D 建設業	1,553	244	633	673	561	104	4	4	3	
E 製造業	1,668	105	733	825	400	415	9	1	5	
F 電気・ガス・熱供給・水道業	116	-	36	80	74	3	2	1	-	
G 情報通信業	990	67	248	674	612	56	5	1	1	
H 運輸業, 郵便業	981	38	471	466	239	223	3	1	6	
I 卸売業, 小売業	9,652	375	5,510	3,744	3,020	691	24	9	23	
J 金融業, 保険業	1,768	41	655	1,071	1,000	64	4	3	1	
K 不動産業, 物品賃貸業	1,023	185	397	439	382	51	5	1	2	
L 学術研究, 専門・技術サービス業	1,270	231	357	679	628	42	8	1	3	
M 宿泊業, 飲食サービス業	3,259	177	2,002	1,075	870	193	10	2	5	
N 生活関連サービス業, 娯楽業	2,155	297	1,112	737	584	139	7	7	9	
O 教育, 学習支援業	3,644	258	1,546	1,835	1,381	437	14	3	5	
P 医療, 福祉	8,532	176	4,294	4,043	3,312	696	22	13	19	
Q 複合サービス事業	244	2	132	110	87	23	-	-	-	
R サービス業(他に分類されないもの)	2,863	137	1,066	1,653	1,358	284	2	9	7	
S 公務(他に分類されるものを除く)	911	4	224	683	572	105	5	1	-	
T 分類不能の産業	970	93	410	281	230	35	4	12	186	

1) 従業市区町村「不詳・外国」及び従業地「不詳」で、当地に常住している者を含む。

産業(大分類), 男女別15歳以上就業者数(続)

(平成27年10月1日)

				従業地による15歳以上就業者数							
うち雇用者								うち雇用者			
総数	うち雇用者, 正規の職員・従業員	うち雇用者, 労働者派遣事業所の派遣社員	うち雇用者, パート・アルバイト・その他	総数 1)	うち自市内他区に 常住	うち県内 他市区町 村に常住	うち他県 に常住	総数 1)	うち雇用者		
									うち雇用者, 正規の職員・従業員1)	うち雇用者, 労働者派遣事業所の派遣社員1)	うち雇用者, パート・アルバイト・その他1)
83,597	54,946	2,787	25,864	74,370	16,196	13,031	1,047	62,605	37,558	1,714	23,333
191	111	2	78	754	60	63	-	205	131	1	73
154	81	1	72	703	51	44	-	159	90	-	69
9	8	-	1	7	1	-	-	4	3	-	1
10	8	-	2	15	6	2	-	9	7	-	2
7,190	6,281	110	799	8,433	1,752	1,855	328	5,974	5,135	79	760
6,333	4,910	431	992	4,774	1,066	1,201	151	4,298	3,144	291	863
833	770	21	42	321	86	63	9	316	281	4	31
3,417	2,788	237	392	1,823	433	292	40	1,603	1,297	104	202
4,350	3,018	156	1,176	3,947	867	1,069	35	3,600	2,338	117	1,145
17,744	9,911	368	7,465	16,753	3,759	2,823	190	15,091	7,211	301	7,579
2,981	2,182	144	655	1,878	446	286	23	1,719	1,133	97	489
2,213	1,516	58	639	2,066	402	248	23	1,439	979	27	433
2,863	2,287	75	501	2,762	516	399	53	1,713	1,340	35	338
4,359	1,197	63	3,099	4,652	788	670	38	4,007	935	43	3,029
2,700	1,277	40	1,383	3,475	682	561	23	2,671	1,184	37	1,450
6,160	4,311	76	1,773	4,940	1,383	756	26	4,467	3,001	39	1,427
10,920	7,393	205	3,322	9,896	2,484	1,537	46	9,129	6,005	145	2,979
634	407	12	215	476	123	78	2	471	277	12	182
5,956	3,067	466	2,423	4,425	901	804	35	3,775	1,934	173	1,668
3,508	3,021	25	462	1,068	255	188	9	1,068	813	9	246
1,226	483	298	445	1,905	186	136	16	1,046	410	200	436
45,984	38,186	1,066	6,732	39,020	9,215	7,627	917	31,135	24,678	699	5,758
144	90	2	52	498	46	54	-	156	111	1	44
116	68	1	47	455	38	36	-	116	76	-	40
8	7	-	1	4	-	-	-	2	2	-	-
10	8	-	2	11	3	1	-	8	6	-	2
5,990	5,468	36	486	7,042	1,453	1,651	324	4,932	4,444	19	469
4,829	4,235	274	320	3,299	800	846	141	2,970	2,596	162	212
717	705	2	10	264	74	55	9	259	251	1	7
2,494	2,259	99	136	1,311	322	210	38	1,146	1,030	50	66
3,425	2,760	106	559	3,066	729	843	34	2,765	2,114	84	567
8,758	7,038	127	1,593	7,549	1,916	1,416	153	6,503	4,897	108	1,498
1,270	1,196	10	64	698	179	77	19	590	561	4	25
1,450	1,089	28	333	1,260	277	154	21	870	677	7	186
1,919	1,740	26	153	1,920	365	303	50	1,138	1,022	13	103
1,469	807	28	634	1,582	341	251	20	1,264	623	23	618
1,012	677	20	315	1,334	305	227	18	972	612	22	338
2,887	2,415	24	448	1,993	643	373	14	1,858	1,468	16	374
2,752	2,326	29	397	2,488	769	370	22	2,028	1,646	31	351
393	302	6	85	280	85	55	1	279	196	9	74
3,294	2,300	154	840	2,676	645	532	33	2,205	1,524	70	611
2,597	2,451	3	143	688	152	143	6	688	634	2	52
566	313	92	161	1,057	111	66	14	502	264	77	161
37,613	16,760	1,721	19,132	35,350	6,981	5,404	130	31,470	12,880	1,015	17,575
47	21	-	26	256	14	9	-	49	20	-	29
38	13	-	25	248	13	8	-	43	14	-	29
1	1	-	-	3	1	-	-	2	1	-	1
-	-	-	-	4	3	1	-	1	1	-	-
1,200	813	74	313	1,391	299	204	4	1,042	691	60	291
1,504	675	157	672	1,475	266	355	10	1,328	548	129	651
116	65	19	32	57	12	8	-	57	30	3	24
923	529	138	256	512	111	82	2	457	267	54	136
925	258	50	617	881	138	226	1	835	224	33	578
8,986	2,873	241	5,872	9,204	1,843	1,407	37	8,588	2,314	193	6,081
1,711	986	134	591	1,180	267	209	4	1,129	572	93	464
763	427	30	306	806	125	94	2	569	302	20	247
944	547	49	348	842	151	96	3	575	318	22	235
2,890	390	35	2,465	3,070	447	419	18	2,743	312	20	2,411
1,688	600	20	1,068	2,141	377	334	5	1,699	572	15	1,112
3,273	1,896	52	1,325	2,947	740	383	12	2,609	1,533	23	1,053
8,168	5,067	176	2,925	7,408	1,715	1,167	24	7,101	4,359	114	2,628
241	105	6	130	196	38	23	1	192	81	3	108
2,662	767	312	1,583	1,749	256	272	2	1,570	410	103	1,057
911	570	22	319	380	103	45	3	380	179	7	194
660	170	206	284	848	75	70	2	544	146	123	275

第6表 常住地による従業市区町村，産業(大分類)

常住地による 従業市区町村	総 数	産業(大分類)								
		A		B	C	D	E	F	G	H
		農業, 林業	うち農業	漁業	鉱業, 石 業, 採砂 利採取業	建設業	製造業	電気・ガ ス・熱供 給・水道 業	情報 通信業	運輸業, 郵便業
100 仙 台 市										
当地に常住する就業者	479,339	3,633	3,471	84	67	44,748	32,223	4,481	17,762	26,926
自市で従業	416,744	3,379	3,253	36	40	38,183	22,008	3,824	16,752	21,727
自区で従業	252,891	3,095	3,011	30	29	23,544	13,154	1,961	7,616	12,201
自宅	30,311	2,293	2,282	15	3	4,637	1,429	8	820	734
自宅外	222,580	802	729	15	26	18,907	11,725	1,953	6,796	11,467
自市内他区で従業	163,853	284	242	6	11	14,639	8,854	1,863	9,136	9,526
101 仙台市 青葉区	80,903	91	67	-	4	5,723	2,786	1,091	6,152	1,987
102 仙台市 宮城野区	33,424	49	43	4	-	3,359	2,654	274	1,242	4,129
103 仙台市 若林区	21,661	48	48	-	-	2,826	1,999	172	1,111	1,829
104 仙台市 太白区	11,669	36	33	1	1	979	349	240	198	714
105 仙台市 泉区	16,196	60	51	1	6	1,752	1,066	86	433	867
他市区町村で従業	56,692	254	218	46	27	6,364	10,138	652	978	5,079
県内	46,859	225	193	29	22	4,500	9,084	353	403	4,407
202 石巻市	1,719	8	6	7	-	435	80	47	16	48
203 塩竈市	2,716	2	1	9	-	222	294	16	8	243
205 気仙沼市	265	2	2	4	-	105	8	9	4	8
206 白石市	721	11	9	-	-	39	281	25	15	26
207 名取市	9,966	42	41	2	4	886	1,322	14	83	870
208 角田市	481	6	6	-	1	19	230	1	6	12
209 多賀城市	5,042	15	15	-	1	438	721	71	24	503
211 岩沼市	3,841	8	8	-	3	355	750	34	3	698
212 登米市	262	-	-	-	-	38	29	-	3	13
213 栗原市	322	5	5	-	-	35	35	11	1	4
214 東松島市	328	1	1	1	-	84	19	1	1	15
215 大崎市	2,007	21	18	-	-	160	331	37	58	80
301 蔵王町	277	8	8	-	1	32	74	-	1	17
302 七ヶ宿町	15	-	-	-	-	-	4	1	-	-
321 大河原町	681	-	-	-	-	45	37	-	7	10
322 村田町	448	1	1	-	-	31	203	1	2	43
323 柴田町	1,117	-	-	-	-	42	419	-	4	23
324 川崎町	470	19	9	2	-	31	84	3	3	27
341 丸森町	72	1	1	-	1	13	14	-	-	1
361 亶理町	723	5	5	1	1	104	227	-	2	56
362 山元町	307	11	11	-	4	69	35	-	1	7
401 松島町	432	4	3	-	-	32	14	3	-	33
404 七ヶ浜町	354	1	1	2	-	101	17	12	-	45
406 利府町	3,171	5	2	-	2	303	581	2	25	468
421 大和町	4,059	18	14	-	2	195	1,769	11	23	378
422 大郷町	388	7	6	-	1	59	130	-	2	18
423 富谷町	4,682	10	10	-	-	426	455	2	106	541
424 大衡村	1,231	6	4	-	-	42	813	-	4	140
444 色麻町	82	-	-	-	-	17	16	-	-	8
445 加美町	174	4	2	1	-	26	38	5	-	8
501 涌谷町	95	1	1	-	-	6	29	1	-	4
505 美里町	182	3	3	-	-	14	17	-	-	58
581 女川町	138	-	-	-	1	52	2	46	1	1
606 南三陸町	91	-	-	-	-	44	6	-	-	1
他県	8,740	26	24	15	5	1,703	963	296	552	581
01 北海道	89	-	-	-	-	11	13	-	5	6
100 札幌市	63	-	-	-	-	4	10	-	5	-
その他の市町村	26	-	-	-	-	7	3	-	-	6
02 青森県	295	-	-	2	-	77	24	41	13	11
201 青森市	136	-	-	-	-	24	13	22	11	8
203 八戸市	62	-	-	2	-	15	2	3	1	3
その他の市町村	97	-	-	-	-	38	9	16	1	-
03 岩手県	1,018	8	8	2	1	272	85	27	44	37
201 盛岡市	446	-	-	-	-	72	40	19	38	20
202 宮古市	56	-	-	-	1	38	1	1	-	-
206 北上市	54	-	-	-	-	13	9	1	2	4
209 一関市	148	2	2	-	-	23	12	2	-	6
215 奥州市	72	4	4	-	-	8	10	2	-	1
その他の市町村	242	2	2	2	-	118	13	2	4	6
05 秋田県	264	1	-	-	-	58	21	25	19	15
201 秋田市	171	-	-	-	-	28	18	15	18	8

(注) 従業市区町村別の就業者数の総数が50人未満の場合、県内他市区町村を除き「その他の都道府県」, 「その他の区」又は「その他の市町村」

別15歳以上就業者数

(平成27年10月1日)

産業（大分類）											
I	J	K	L	M	N	O	P	Q	R	S	T
卸売業、 小売業	金融業、 保険業	不動産 業、物品 賃貸業	学術研 究、専 門・技術 サービス 業	宿泊業、 飲食サー ビス業	生活関連 サービス 業、娯楽 業	教育、学 習支援業	医療、 福祉	複合サー ビス事業	サービ ス業(他に 分類され ないもの)	公務(他 に分類さ れるもの を除く)	分類不能 の産業
94,156	14,619	15,279	19,950	31,015	17,216	29,961	57,503	3,123	34,403	19,613	12,577
84,819	13,436	14,250	18,392	28,975	15,772	25,944	51,362	2,663	31,368	16,644	7,170
51,382	6,775	9,154	11,064	20,501	10,777	15,144	33,303	1,377	17,389	9,037	5,358
4,900	514	2,795	3,049	1,474	1,952	1,270	1,569	4	1,760	124	961
46,482	6,261	6,359	8,015	19,027	8,825	13,874	31,734	1,373	15,629	8,913	4,397
33,437	6,661	5,096	7,328	8,474	4,995	10,800	18,059	1,286	13,979	7,607	1,812
14,324	4,949	2,924	4,451	5,510	2,568	5,880	7,519	758	8,097	5,069	1,020
7,235	753	933	1,169	927	869	1,523	3,455	146	3,073	1,351	279
6,053	308	569	747	562	432	904	1,823	169	1,385	506	218
2,066	205	268	445	687	444	1,110	2,778	90	523	426	109
3,759	446	402	516	788	682	1,383	2,484	123	901	255	186
9,108	1,159	981	1,529	1,929	1,376	3,981	6,046	457	2,938	2,938	712
7,497	814	775	1,083	1,661	1,201	3,600	5,485	414	2,465	2,378	463
209	55	35	124	38	20	134	200	23	66	155	19
375	100	22	47	72	83	188	547	81	101	274	32
20	6	6	27	3	2	9	32	1	5	13	1
72	17	1	7	17	6	69	80	12	17	18	8
2,210	142	264	208	503	369	788	1,239	76	523	318	103
60	7	4	33	3	5	30	35	10	9	7	3
913	66	82	155	268	124	500	463	20	273	337	68
585	72	91	47	81	49	225	426	27	198	157	32
32	9	6	17	3	6	12	57	-	10	22	5
31	9	5	16	4	9	29	75	3	7	42	1
26	8	5	8	16	4	30	41	1	20	41	6
323	74	24	74	41	25	155	321	13	48	200	22
25	6	6	4	21	8	26	23	3	12	4	6
1	-	-	-	1	-	3	1	1	1	2	-
112	31	3	26	8	11	54	161	10	36	126	4
42	6	3	6	9	17	33	36	-	6	8	1
131	20	2	38	44	22	169	71	16	29	78	9
41	6	6	7	16	40	41	96	3	18	24	3
8	3	-	2	-	-	9	13	3	2	2	-
91	24	10	24	15	16	50	47	6	17	21	6
18	6	9	17	4	7	15	60	2	16	25	1
41	8	-	4	82	23	53	50	7	20	55	3
27	5	2	7	8	5	43	32	8	15	20	4
463	31	32	39	100	107	219	362	26	239	143	24
502	16	45	33	81	61	271	311	26	142	133	42
52	-	6	2	-	24	12	29	4	32	8	2
936	66	83	64	192	148	363	589	23	539	94	45
78	1	14	16	13	7	19	21	1	39	8	9
4	-	1	-	3	2	12	10	3	3	3	-
30	5	1	5	2	1	15	13	-	6	12	2
15	4	1	4	4	4	5	19	-	-	2	-
12	7	4	3	5	-	13	18	3	9	15	1
5	1	1	11	-	-	2	2	2	6	4	1
7	3	1	8	4	-	4	5	-	1	7	-
1,431	324	187	421	213	142	350	479	39	394	539	80
28	7	3	3	2	-	3	5	-	-	1	2
25	6	3	2	1	-	3	2	-	-	1	1
3	1	-	1	1	-	-	3	-	-	-	1
43	11	5	8	3	4	6	18	1	13	12	3
19	9	3	3	1	4	3	2	-	5	8	1
14	2	1	1	1	-	2	8	-	3	3	1
10	-	1	4	1	-	1	8	1	5	1	1
180	35	20	55	14	12	36	102	6	21	50	11
100	30	14	21	2	8	11	28	1	10	28	4
3	-	-	5	-	-	-	3	-	1	2	1
12	1	1	-	-	2	1	3	1	3	-	1
19	2	1	7	7	1	15	38	1	1	11	-
13	-	1	5	-	-	3	18	1	1	4	1
33	2	3	17	5	1	6	12	2	5	5	4
37	12	5	11	8	2	7	12	3	6	20	2
24	10	3	6	5	1	6	4	1	6	16	2

にまとめて表章している。

第6表 常住地による従業市区町村，産業(大分類)

常住地による 従業市区町村	総 数	産 業 (大 分 類)								
		A		B	C	D	E	F	G	H
		農業, 林業	うち農業	漁業	鉱業, 採石業, 砂利採取 業	建設業	製造業	電気・ガ ス・熱供 給・水道 業	情報 通信業	運輸業, 郵便業
その他の市町村	93	1	-	-	-	30	3	10	1	7
06 山形県	1,446	4	4	-	2	201	139	21	60	102
201 山形市	962	-	-	-	-	114	57	16	50	72
202 米沢市	52	-	-	-	1	12	-	1	3	5
210 天童市	95	-	-	-	1	5	43	1	-	5
211 東根市	103	-	-	-	-	14	13	-	1	3
その他の市町村	234	4	4	-	-	56	26	3	6	17
07 福島県	2,863	7	6	3	-	733	226	124	98	209
201 福島市	947	1	1	-	-	168	34	58	67	56
202 会津若松市	63	-	-	-	-	14	7	7	1	13
203 郡山市	654	-	-	-	-	84	99	3	25	86
204 いわき市	170	-	-	3	-	52	14	6	1	11
209 相馬市	210	1	1	-	-	52	24	10	-	10
212 南相馬市	385	3	2	-	-	183	16	20	-	12
561 新地町	56	-	-	-	-	19	6	6	1	2
その他の市町村	378	2	2	-	-	161	26	14	3	19
08 茨城県	80	1	1	1	-	10	12	-	7	10
09 栃木県	118	2	2	-	-	12	37	1	2	3
201 宇都宮市	52	-	-	-	-	6	12	-	2	1
その他の市町村	66	2	2	-	-	6	25	1	-	2
11 埼玉県	195	-	-	-	-	23	34	-	7	14
100 さいたま市	84	-	-	-	-	7	11	-	4	12
その他の市町村	111	-	-	-	-	16	23	-	3	2
12 千葉県	106	-	-	-	-	21	11	1	10	13
13 東京都	1,437	1	1	1	2	166	191	24	217	93
100 特別区部	1,321	1	1	1	1	150	176	24	205	91
101 千代田区	244	-	-	-	1	19	27	12	26	15
102 中央区	136	-	-	1	-	26	23	1	12	2
103 港区	197	-	-	-	-	26	29	5	40	13
104 新宿区	113	-	-	-	-	13	9	-	20	5
108 江東区	63	1	1	-	-	9	9	-	16	5
109 品川区	106	-	-	-	-	14	23	1	26	3
111 大田区	50	-	-	-	-	4	7	-	9	12
113 渋谷区	96	-	-	-	-	11	9	1	23	15
その他の区	316	-	-	-	-	28	40	4	33	21
その他の市町村	116	-	-	-	1	16	15	-	12	2
14 神奈川県	245	-	-	-	-	29	55	1	49	14
100 横浜市	107	-	-	-	-	12	23	1	8	8
130 川崎市	84	-	-	-	-	8	21	-	38	2
その他の市町村	54	-	-	-	-	9	11	-	3	4
15 新潟県	106	-	-	-	-	27	17	26	-	5
100 新潟市	65	-	-	-	-	14	10	17	-	3
その他の市町村	41	-	-	-	-	13	7	9	-	2
23 愛知県	66	-	-	-	-	9	15	1	5	8
27 大阪府	83	-	-	-	-	9	21	1	4	6
100 大阪市	50	-	-	-	-	6	12	1	1	2
その他の市町村	33	-	-	-	-	3	9	-	3	4
その他の都道府県	329	2	2	6	-	45	62	3	12	35
従業市区町村「不詳・外国」	1,093	3	1	2	-	161	91	3	23	91
従業地「不詳」	5,903	-	-	2	-	201	77	5	32	120

(注) 従業市区町村別の就業者数の総数が50人未満の場合、県内他市区町村を除き「その他の都道府県」, 「その他の区」又は「その他の市町村」

別15歳以上就業者数(続)

(平成27年10月1日)

産 業 (大 分 類)											
I	J	K	L	M	N	O	P	Q	R	S	T
卸売業, 小売業	金融業, 保険業	不動産 業, 物品 賃貸業	学術研 究, 専 門・技術 サービス 業	宿泊業, 飲食サー ビス業	生活関連 サービス 業, 娯楽 業	教育, 学 習支援業	医療, 福祉	複合サー ビス事業	サービス 業(他に 分類され ないもの)	公務(他 に分類さ れるもの を除く)	分類不能 の産業
13	2	2	5	3	1	1	8	2	-	4	-
266	48	33	57	58	23	98	90	9	57	163	15
186	41	29	35	48	17	85	58	5	42	97	10
10	-	-	4	-	-	5	7	-	3	1	-
16	3	2	2	5	2	4	-	-	2	3	1
11	-	-	1	1	1	-	7	-	4	46	1
43	4	2	15	4	3	4	18	4	6	16	3
356	106	51	132	54	47	99	172	17	172	238	19
88	54	19	48	15	17	53	63	3	38	161	4
8	1	-	2	3	1	-	3	-	2	-	1
143	30	15	24	8	14	24	18	8	30	40	3
20	5	7	8	3	3	2	13	1	11	8	2
27	8	4	9	5	3	7	18	1	12	19	-
24	6	4	16	13	5	8	20	2	43	6	4
3	-	-	3	1	-	-	11	1	2	-	1
43	2	2	22	6	4	5	26	1	34	4	4
17	2	4	5	2	-	2	2	-	3	1	1
26	2	1	4	3	1	4	10	-	5	3	2
13	2	1	1	1	1	3	2	-	3	3	1
13	-	-	3	2	-	1	8	-	2	-	1
60	4	6	11	3	2	12	5	-	6	5	3
29	3	2	3	-	2	3	1	-	3	2	2
31	1	4	8	3	-	9	4	-	3	3	1
15	5	2	4	6	5	1	2	-	6	2	2
271	63	41	92	34	30	57	36	2	74	32	10
251	61	40	86	30	25	38	31	2	71	28	9
51	15	9	17	1	3	2	6	2	19	16	3
31	16	3	8	2	2	-	2	-	7	-	-
27	4	7	12	3	5	4	1	-	19	1	1
14	8	4	10	4	3	9	1	-	6	7	-
12	2	-	5	1	1	-	1	-	1	-	-
24	1	2	5	3	-	2	-	-	2	-	-
7	2	2	2	-	-	-	3	-	1	-	1
11	2	2	4	6	4	1	2	-	5	-	-
74	11	11	23	10	7	20	15	-	11	4	4
20	2	1	6	4	5	19	5	-	3	4	1
24	7	5	16	7	6	7	8	-	8	5	4
14	5	4	10	3	2	3	5	-	5	1	3
5	1	1	3	-	2	-	1	-	1	-	1
5	1	-	3	4	2	4	2	-	2	4	-
16	2	1	2	2	1	1	1	-	3	1	1
12	1	-	1	1	-	1	1	-	2	1	1
4	1	1	1	1	1	-	-	-	1	-	-
13	2	1	3	1	2	-	2	-	2	1	1
17	2	4	6	2	-	1	2	-	7	-	1
10	1	4	3	2	-	1	1	-	6	-	-
7	1	-	3	-	-	-	1	-	1	-	1
62	16	5	12	14	7	16	12	1	11	5	3
180	21	19	25	55	33	31	82	4	79	21	169
229	24	48	29	111	68	36	95	3	97	31	4,695

にまとめて表章している。

第7表 従業地による常住市区町村，産業(大分類)

従業地による 常住市区町村	総数	産業(大分類)								
		A		B	C	D	E	F	G	H
		農業、 林業	うち農業	漁業	鉱業、 採石業、 砂利採取 業	建設業	製造業	電気・ ガス・熱 供給・水 道業	情報 通信業	運輸 業、郵便 業
100 仙 台 市	529,243	3,656	3,463	46	58	53,161	29,923	5,039	21,512	32,382
当地で従業する就業者 1)	416,744	3,379	3,253	36	40	38,183	22,008	3,824	16,752	21,727
自市に常住	252,891	3,095	3,011	30	29	23,544	13,154	1,961	7,616	12,201
自区に常住	30,311	2,293	2,282	15	3	4,637	1,429	8	820	734
自宅	222,580	802	729	15	26	18,907	11,725	1,953	6,796	11,467
自宅外	163,853	284	242	6	11	14,639	8,854	1,863	9,136	9,526
自市内他区に常住	26,103	85	77	1	5	2,509	1,862	259	900	1,800
101 仙台市 青葉区	30,412	47	41	-	1	2,636	1,337	294	1,780	1,600
102 仙台市 宮城野区	25,294	41	37	4	2	1,972	1,450	258	1,147	1,943
103 仙台市 若林区	42,358	64	50	-	2	3,823	2,532	501	2,909	2,372
104 仙台市 太白区	39,686	47	37	1	1	3,699	1,673	551	2,400	1,811
105 仙台市 泉区	105,503	274	209	6	18	14,616	7,747	1,207	4,705	10,444
他市区町村に常住	92,955	261	198	4	17	11,699	6,488	907	3,965	9,615
県内	1,704	3	2	-	-	355	100	23	80	180
202 石巻市	8,115	19	15	1	1	899	691	44	323	1,072
203 塩竈市	80	-	-	-	-	6	4	-	1	23
205 気仙沼市	1,160	4	1	-	-	197	56	17	66	90
206 白石市	14,640	28	24	-	1	1,544	840	156	721	1,159
207 名取市	926	2	-	-	-	145	52	10	51	93
208 角田市	12,690	28	24	1	4	1,280	1,049	124	426	1,561
209 多賀城市	5,168	10	9	-	1	566	283	55	243	513
211 岩沼市	833	4	4	-	-	257	29	9	33	81
212 登米市	832	7	4	-	-	196	34	7	52	63
213 栗原市	1,225	5	5	-	-	203	90	8	41	185
214 東松島市	4,337	13	8	-	-	770	237	52	239	360
215 大崎市	370	3	2	-	1	65	15	1	14	34
301 蔵王町	6	-	-	-	-	2	-	-	-	2
302 七ヶ宿町	1,278	6	5	-	-	174	56	6	79	123
321 大河原町	596	8	6	-	1	118	29	4	26	65
322 村田町	2,621	3	2	-	1	329	133	12	156	224
323 柴田町	941	14	12	-	-	168	52	5	15	96
324 川崎町	259	2	1	-	-	61	12	-	24	31
341 丸森町	3,039	4	3	1	-	397	222	20	157	312
361 亘理町	620	5	4	-	-	85	40	4	20	87
362 山元町	1,689	8	4	1	-	219	133	15	92	210
401 松島町	3,171	4	4	-	2	410	393	18	69	592
404 七ヶ浜町	7,622	12	8	-	1	841	539	80	285	802
406 利府町	3,538	14	10	-	1	452	324	20	105	369
421 大和町	708	3	3	-	-	125	62	10	15	92
422 大郷町	12,091	25	21	-	3	1,247	849	187	528	908
423 富谷町	409	3	1	-	-	92	40	-	7	55
424 大衡村	217	2	1	-	-	51	10	1	4	33
444 色麻町	496	7	2	-	-	152	35	7	6	59
445 加美町	501	11	9	-	-	107	23	3	15	49
501 涌谷町	1,085	4	4	-	-	159	52	8	72	84
505 美里町	18	-	-	-	-	6	-	1	-	1
581 女川町	51	-	-	-	-	21	4	-	-	7
606 南三陸町	12,548	13	11	2	1	2,917	1,259	300	740	829
他県	337	-	-	1	1	144	53	-	12	12
01 北海道	212	-	-	-	1	69	45	-	8	3
100 札幌市	125	-	-	1	-	75	8	-	4	9
その他の市町村	522	-	-	-	-	241	22	15	22	37
02 青森県	158	-	-	-	-	52	7	6	17	13
201 青森市	107	-	-	-	-	39	7	4	-	10
203 八戸市	257	-	-	-	-	150	8	5	5	14
その他の市町村	1,440	4	3	-	-	328	75	55	117	120
03 岩手県	492	1	-	-	-	75	25	34	44	32
201 盛岡市	70	1	1	-	-	15	4	-	5	6
205 花巻市	80	-	-	-	-	19	7	1	5	7
206 北上市	300	-	-	-	-	76	12	5	29	28
209 一関市	170	2	2	-	-	37	12	7	15	9
215 奥州市	73	-	-	-	-	19	7	-	5	6
216 滝沢市	255	-	-	-	-	87	8	8	14	32
その他の市町村	422	-	-	-	-	141	20	18	22	25
05 秋田県	179	-	-	-	-	33	8	11	14	9
201 秋田市										

(注) 常住市区町村別就業者数の総計が50人未満の場合、県内他市区町村を除き「その他の都道府県」、「その他の区」又は「その他の市町村」に

別15歳以上就業者数

(平成27年10月1日)

産業（大分類）											
I	J	K	L	M	N	O	P	Q	R	S	T
卸売業、小売業	金融業、保険業	不動産業、物品賃貸業	学術研究、専門・技術サービス業	宿泊業、飲食サービス業	生活関連サービス業、娯楽業	教育、学習支援業	医療、福祉	複合サービス事業	サービス業(他に分類されないもの)	公務(他に分類されるものを除く)	分類不能の産業
105,992	17,143	17,004	22,717	33,540	18,921	30,741	59,848	3,199	39,871	21,360	13,130
84,819	13,436	14,250	18,392	28,975	15,772	25,944	51,362	2,663	31,368	16,644	7,170
51,382	6,775	9,154	11,064	20,501	10,777	15,144	33,303	1,377	17,389	9,037	5,358
4,900	514	2,795	3,049	1,474	1,952	1,270	1,569	4	1,760	124	961
46,482	6,261	6,359	8,015	19,027	8,825	13,874	31,734	1,373	15,629	8,913	4,397
33,437	6,661	5,096	7,328	8,474	4,995	10,800	18,059	1,286	13,979	7,607	1,812
5,276	644	686	977	1,080	882	1,964	4,137	152	1,739	903	242
7,040	1,235	901	1,202	1,948	1,044	1,607	2,962	273	2,681	1,305	519
5,199	1,020	783	1,076	1,598	882	1,443	2,746	213	2,263	1,010	244
8,223	1,939	1,380	2,024	2,255	1,135	2,857	3,473	376	3,997	2,106	390
7,699	1,823	1,346	2,049	1,593	1,052	2,929	4,741	272	3,299	2,283	417
20,764	3,662	2,687	4,271	4,399	3,048	4,730	8,309	529	8,327	4,664	1,096
18,585	2,989	2,417	3,616	4,026	2,799	4,304	7,961	503	7,783	4,103	913
314	38	39	80	60	40	71	75	4	152	72	18
1,771	263	205	259	322	235	303	545	41	805	224	92
15	-	2	1	3	3	7	6	1	1	7	-
191	38	47	69	53	27	77	61	6	114	45	2
3,022	525	429	584	723	428	871	1,715	86	1,110	574	124
166	32	15	51	32	36	52	55	4	75	43	12
2,633	381	370	439	533	407	422	954	69	1,122	663	224
1,030	182	138	213	229	143	260	499	24	461	249	69
91	20	8	39	26	29	33	37	1	57	47	32
97	31	18	30	24	19	52	40	5	68	78	11
230	29	30	66	43	31	32	62	5	125	39	1
734	152	96	195	164	115	227	238	21	352	313	59
63	7	13	27	26	15	19	32	1	20	12	2
1	-	-	-	-	-	-	-	-	1	-	-
235	53	45	70	56	28	68	83	6	120	60	10
100	11	14	19	36	24	18	56	-	48	19	-
532	111	66	112	117	99	132	210	10	245	124	5
161	14	10	17	111	47	36	92	4	76	23	-
34	3	5	8	6	6	28	7	1	20	10	1
657	110	84	117	150	70	113	179	16	290	112	28
119	17	10	26	29	19	16	45	1	70	23	4
362	45	43	68	75	43	64	92	14	141	56	8
678	64	84	94	117	69	67	156	12	266	62	14
1,624	219	186	285	296	234	384	743	45	647	336	63
685	101	81	120	143	123	159	403	20	250	122	46
146	14	12	27	21	26	12	46	3	70	22	2
2,449	456	301	469	552	405	673	1,387	93	855	643	61
62	9	14	11	13	10	14	33	-	23	12	11
46	2	4	9	3	7	8	13	1	12	11	-
58	9	11	16	13	14	15	29	2	36	19	8
69	13	11	15	8	10	17	13	2	40	13	1
197	39	25	78	39	37	51	53	5	109	68	5
5	-	1	1	1	-	1	1	-	-	-	-
8	1	-	1	2	-	2	1	-	2	2	-
2,179	673	270	655	373	249	426	348	26	544	561	183
59	7	9	13	6	3	1	1	-	2	4	9
44	6	7	11	6	1	1	1	-	2	3	4
15	1	2	2	-	2	-	-	-	-	1	5
63	5	5	25	11	4	7	10	1	16	33	5
28	4	2	7	3	1	3	2	-	1	11	1
13	-	-	7	2	1	2	5	1	6	9	1
22	1	3	11	6	2	2	3	-	9	13	3
264	63	15	70	41	27	34	55	5	66	88	13
104	30	5	33	8	11	12	21	2	23	25	7
13	4	3	2	3	1	1	2	1	4	3	2
15	3	1	2	2	1	4	3	-	2	8	-
47	9	3	17	10	3	7	22	1	15	12	4
29	5	2	7	6	6	4	3	1	7	18	-
14	3	-	3	4	2	4	-	-	1	5	-
42	9	1	6	8	3	2	4	-	14	17	-
71	14	4	25	17	7	6	10	2	13	22	5
37	11	3	11	7	2	5	4	-	8	13	3

まとめて表章している。

第7表 従業地による常住市区町村，産業(大分類)

従業地による 常住市区町村	総数	産 業 (大 分 類)								
		A		B	C	D	E	F	G	H
		農業、 林業	うち農業	漁業	鉱業、 採石業、 砂利採取 業	建設業	製造業	電気・ ガス・ 熱供給・ 水道業	情報 通信業	運輸業、 郵便業
212 大仙市	53	-	-	-	-	14	4	2	2	4
その他の市町村	190	-	-	-	-	94	8	5	6	12
06 山形県	2,485	4	3	-	-	518	130	45	154	162
201 山形市	1,303	1	1	-	-	159	57	34	102	72
202 米沢市	60	-	-	-	-	11	5	-	1	10
203 鶴岡市	69	2	1	-	-	23	2	-	5	8
204 酒田市	60	1	1	-	-	21	3	-	1	3
206 寒河江市	96	-	-	-	-	22	12	1	9	1
207 上市市	71	-	-	-	-	13	8	-	2	5
210 天童市	222	-	-	-	-	52	19	2	7	16
211 東根市	165	-	-	-	-	39	5	1	7	12
301 山辺町	56	-	-	-	-	9	2	-	2	7
その他の市町村	383	-	-	-	-	169	17	7	18	28
07 福島県	2,489	2	2	-	-	411	136	78	172	309
201 福島市	918	1	1	-	-	129	32	38	78	89
203 郡山市	492	-	-	-	-	75	35	17	27	86
204 いわき市	85	-	-	-	-	24	6	3	1	1
207 須賀川市	58	-	-	-	-	10	3	2	2	9
209 相馬市	205	-	-	-	-	40	15	4	14	25
212 南相馬市	122	1	1	-	-	24	6	3	7	18
213 伊達市	139	-	-	-	-	23	7	3	13	16
561 新地町	121	-	-	-	-	25	10	3	9	16
その他の市町村	349	-	-	-	-	61	22	5	21	49
08 茨城県	148	-	-	-	-	34	25	2	10	10
09 栃木県	149	-	-	-	-	38	18	3	8	9
10 群馬県	93	-	-	-	-	15	13	1	5	1
11 埼玉県	729	-	-	-	-	146	119	6	29	33
100 さいたま市	265	-	-	-	-	48	36	2	13	20
その他の市町村	464	-	-	-	-	98	83	4	16	13
12 千葉県	546	1	1	-	-	113	95	3	37	22
100 千葉市	98	-	-	-	-	17	16	2	8	3
203 市川市	51	-	-	-	-	9	11	-	2	-
204 船橋市	74	-	-	-	-	13	11	-	5	7
217 柏市	58	-	-	-	-	17	6	-	5	1
その他の市町村	265	1	1	-	-	57	51	1	17	11
13 東京都	1,127	-	-	-	-	190	189	26	64	38
100 特別区部	754	-	-	-	-	120	121	16	43	24
111 大田区	65	-	-	-	-	7	9	2	7	-
112 世田谷区	75	-	-	-	-	8	8	-	4	-
115 杉並区	57	-	-	-	-	8	13	1	2	1
120 練馬区	62	-	-	-	-	12	4	1	4	1
その他の区	495	-	-	-	-	85	87	12	26	22
その他の市町村	373	-	-	-	-	70	68	10	21	14
14 神奈川県	716	1	1	1	-	148	134	12	49	22
100 横浜市	366	1	1	-	-	73	63	7	25	14
130 川崎市	125	-	-	1	-	31	19	-	10	5
その他の市町村	225	-	-	-	-	44	52	5	14	3
15 新潟県	200	-	-	-	-	81	17	30	5	7
100 新潟市	115	-	-	-	-	42	10	21	2	4
その他の市町村	85	-	-	-	-	39	7	9	3	3
22 静岡県	61	-	-	-	-	22	17	-	1	1
23 愛知県	177	-	-	-	-	40	52	1	5	3
100 名古屋市	81	-	-	-	-	13	28	1	1	1
その他の市町村	96	-	-	-	-	27	24	-	4	2
27 大阪府	228	-	-	-	-	74	38	-	11	3
100 大阪市	51	-	-	-	-	13	6	-	3	1
その他の市町村	177	-	-	-	-	61	32	-	8	2
28 兵庫県	165	-	-	-	-	48	26	-	6	1
100 神戸市	56	-	-	-	-	16	12	-	3	1
その他の市町村	109	-	-	-	-	32	14	-	3	-
40 福岡県	96	-	-	-	-	32	12	1	1	3
130 福岡市	55	-	-	-	-	15	5	1	1	2
その他の市町村	41	-	-	-	-	17	7	-	-	1
その他の都道府県 従業地「不詳・外国」で 当地に常住している者	418	1	1	-	-	153	68	4	10	11
	6,996	3	1	4	-	362	168	8	55	211

(注) 常住市区町村別就業者数の総計が50人未満の場合、県内他市区町村を除き「その他の都道府県」、「その他の区」又は「その他の市町村」に

別15歳以上就業者数(続)

(平成27年10月1日)

産 業 (大 分 類)											
I	J	K	L	M	N	O	P	Q	R	S	T
卸売業, 小売業	金融業, 保険業	不動産業, 物品賃貸業	学術研 究, 専門・ 技術サー ビス業	宿泊業, 飲食サー ビス業	生活関連 サービス 業, 娯楽業	教育, 学 習支援業	医療, 福祉	複合サー ビス事業	サービ ス業(他に 分類され ないもの)	公務(他 に分類さ れるもの を除く)	分類不能 の産業
11	1	-	3	3	1	-	2	1	1	4	-
23	2	1	11	7	4	1	4	1	4	5	2
408	184	39	101	122	66	90	94	7	144	183	34
229	127	28	58	70	38	62	62	4	82	100	18
8	4	1	4	3	1	3	2	-	4	1	2
6	8	-	1	5	2	-	3	-	2	2	-
16	-	-	4	1	-	-	1	-	3	5	1
16	5	3	3	1	4	1	3	-	5	8	2
17	4	1	4	4	2	4	2	-	3	2	-
36	11	2	4	17	3	9	6	1	11	25	1
27	4	-	8	10	4	-	6	2	9	29	2
9	2	1	3	5	2	2	2	-	5	1	4
44	19	3	12	6	10	9	7	-	20	10	4
437	109	50	125	95	58	79	86	9	152	134	47
135	60	22	46	51	18	39	33	3	51	72	21
118	19	11	13	7	5	8	9	-	31	21	10
16	2	-	9	2	-	4	5	-	7	3	2
10	4	4	1	1	1	1	3	1	2	3	1
26	3	3	16	5	9	5	12	-	16	9	3
19	3	2	6	6	3	5	7	1	7	1	3
27	4	1	9	7	9	2	4	-	3	8	3
15	4	3	5	2	5	3	6	-	12	3	-
71	10	4	20	14	8	12	7	4	23	14	4
27	6	3	7	4	-	11	1	-	1	5	2
30	4	2	4	10	5	8	1	-	4	4	1
30	3	3	1	1	2	3	5	-	5	2	3
146	61	22	42	13	16	30	14	1	26	17	8
52	29	6	20	2	8	10	2	-	12	4	1
94	32	16	22	11	8	20	12	1	14	13	7
119	27	21	30	7	13	16	4	-	21	13	4
28	3	3	5	-	3	3	1	-	3	2	1
15	3	1	1	2	2	2	-	-	2	1	-
13	7	5	3	1	1	3	1	-	1	2	1
6	1	6	7	1	-	4	1	-	1	1	1
57	13	6	14	3	7	4	1	-	14	7	1
172	91	42	80	18	18	79	39	-	30	27	24
118	58	29	53	12	13	59	29	-	20	19	20
13	3	5	6	3	-	4	1	-	2	-	3
15	11	6	5	-	1	5	3	-	2	1	6
5	8	-	3	1	1	7	2	-	2	2	1
12	6	2	7	-	3	5	-	-	1	2	2
73	30	16	32	8	8	38	23	-	13	14	8
54	33	13	27	6	5	20	10	-	10	8	4
123	47	28	41	13	5	29	12	1	25	15	10
65	31	17	20	8	2	12	7	1	12	4	4
24	8	5	8	1	-	5	-	-	3	3	2
34	8	6	13	4	3	12	5	-	10	8	4
23	2	4	12	1	1	6	3	-	6	1	1
17	2	2	8	-	1	2	-	-	2	1	1
6	-	2	4	1	-	4	3	-	4	-	-
7	2	1	1	1	-	5	-	-	2	-	1
40	7	4	9	-	5	3	-	-	5	2	1
19	3	3	5	-	2	2	-	-	3	-	-
21	4	1	4	-	3	1	-	-	2	2	1
46	9	4	17	4	5	4	3	-	6	1	3
11	1	-	5	2	4	1	-	-	3	1	-
35	8	4	12	2	1	3	3	-	3	-	3
34	10	5	13	2	6	7	-	-	3	2	2
8	4	1	3	-	3	4	-	-	-	-	1
26	6	4	10	2	3	3	-	-	3	2	1
17	8	3	7	2	2	-	1	-	4	-	3
10	8	3	5	2	1	-	-	-	2	-	-
7	-	-	2	-	1	-	1	-	2	-	3
63	14	6	32	5	6	8	9	-	13	8	7
409	45	67	54	166	101	67	177	7	176	52	4,864

まとめて表章している。

第8表 従業地による産業(大分類), 年齢(5歳階級),

男女 年齢(5歳階級)	総数	産業(大分類)								
		A		B	C	D	E	F	G	H
		農業, 林業	うち農業	漁業	鉱業, 採 石業, 採 利採取業	建設業	製造業	電気・ガ ス・熱供 給・水道 業	情報通 信業	運輸業, 郵便業
100 仙 台 市	529,243	3,656	3,463	46	58	53,161	29,923	5,039	21,512	32,382
総数(男女別)										
15 ~ 19 歳	7,644	21	21	-	-	357	284	24	45	213
20 ~ 24	35,630	63	55	1	1	2,347	1,357	124	1,190	1,072
25 ~ 29	46,395	128	119	1	3	3,540	2,267	341	2,139	1,904
30 ~ 34	52,907	185	171	1	5	4,639	2,750	401	2,729	2,583
35 ~ 39	59,523	183	159	5	6	6,067	3,462	661	3,182	3,520
40 ~ 44	69,179	222	197	3	8	7,714	4,713	988	3,261	4,377
45 ~ 49	61,101	176	158	4	8	6,189	4,164	945	3,279	3,960
50 ~ 54	56,402	258	239	3	9	5,298	3,522	768	2,728	3,995
55 ~ 59	51,045	351	332	8	2	5,373	3,111	545	1,600	4,083
60 ~ 64	43,721	535	513	11	8	5,961	2,219	200	977	3,448
65 ~ 69	28,108	608	592	4	4	3,829	1,226	31	272	2,321
70 ~ 74	10,818	375	363	1	1	1,308	543	6	79	728
75 ~ 79	4,238	294	292	2	3	412	205	3	22	146
80 ~ 84	1,748	182	178	2	-	106	73	2	4	20
85 歳以上	784	75	74	-	-	21	27	-	5	12
(再掲)										
65歳以上	45,696	1,534	1,499	9	8	5,676	2,074	42	382	3,227
75歳以上	6,770	551	544	4	3	539	305	5	31	178
男	300,775	2,364	2,201	35	45	44,782	20,860	4,180	15,353	26,915
15 ~ 19 歳	3,647	17	17	-	-	331	170	23	25	160
20 ~ 24	16,433	48	43	1	1	1,948	826	87	647	790
25 ~ 29	23,154	102	95	-	2	2,874	1,532	251	1,261	1,498
30 ~ 34	28,469	145	133	1	5	3,736	1,894	307	1,766	2,035
35 ~ 39	33,510	127	108	2	4	4,960	2,409	531	2,197	2,850
40 ~ 44	39,421	154	135	2	6	6,314	3,267	796	2,277	3,483
45 ~ 49	34,670	118	102	3	7	5,119	2,996	789	2,499	3,116
50 ~ 54	32,601	149	133	1	6	4,453	2,593	677	2,203	3,320
55 ~ 59	30,717	192	176	8	1	4,728	2,210	502	1,325	3,561
60 ~ 64	28,086	339	318	10	6	5,363	1,515	179	841	3,095
65 ~ 69	18,613	393	379	4	4	3,380	843	27	223	2,166
70 ~ 74	7,166	245	233	1	1	1,125	382	6	64	683
75 ~ 79	2,713	166	164	1	2	355	156	3	18	135
80 ~ 84	1,108	124	121	1	-	81	46	2	4	17
85 歳以上	467	45	44	-	-	15	21	-	3	6
(再掲)										
65歳以上	30,067	973	941	7	7	4,956	1,448	38	312	3,007
75歳以上	4,288	335	329	2	2	451	223	5	25	158
女	228,468	1,292	1,262	11	13	8,379	9,063	859	6,159	5,467
15 ~ 19 歳	3,997	4	4	-	-	26	114	1	20	53
20 ~ 24	19,197	15	12	-	-	399	531	37	543	282
25 ~ 29	23,241	26	24	1	1	666	735	90	878	406
30 ~ 34	24,438	40	38	-	-	903	856	94	963	548
35 ~ 39	26,013	56	51	3	2	1,107	1,053	130	985	670
40 ~ 44	29,758	68	62	1	2	1,400	1,446	192	984	894
45 ~ 49	26,431	58	56	1	1	1,070	1,168	156	780	844
50 ~ 54	23,801	109	106	2	3	845	929	91	525	675
55 ~ 59	20,328	159	156	-	1	645	901	43	275	522
60 ~ 64	15,635	196	195	1	2	598	704	21	136	353
65 ~ 69	9,495	215	213	-	-	449	383	4	49	155
70 ~ 74	3,652	130	130	-	-	183	161	-	15	45
75 ~ 79	1,525	128	128	1	1	57	49	-	4	11
80 ~ 84	640	58	57	1	-	25	27	-	-	3
85 歳以上	317	30	30	-	-	6	6	-	2	6
(再掲)										
65歳以上	15,629	561	558	2	1	720	626	4	70	220
75歳以上	2,482	216	215	2	1	88	82	-	6	20

(注) 従業市区町村「不詳・外国」及び従業地「不詳」で、当地に常住している者を含む。

男女別15歳以上就業者数

(平成27年10月1日)

産業（大分類）											
I	J	K	L	M	N	O	P	Q	R	S	T
卸売業、 小売業	金融業、 保険業	不動産 業、物品 賃貸業	学術研 究、専 門・技術 サービス 業	宿泊業、 飲食サー ビス業	生活関連 サービス 業、娯楽 業	教育、学 習支援業	医療、福 祉	複合サー ビス事業	サービス 業(他に分 類されない もの)	公務(他に 分類される ものを除 く)	分類不能 の産業
105,992	17,143	17,004	22,717	33,540	18,921	30,741	59,848	3,199	39,871	21,360	13,130
2,113	28	73	48	2,562	403	427	185	10	370	131	350
8,109	942	671	921	5,136	2,098	2,202	4,728	124	1,885	1,316	1,343
9,854	1,644	1,135	1,689	2,556	2,206	2,600	7,280	301	3,085	2,054	1,668
10,996	1,591	1,401	2,254	2,759	2,340	2,968	7,740	311	3,701	2,062	1,491
12,029	1,723	1,512	2,726	3,079	2,071	3,180	7,653	436	4,279	2,313	1,436
14,066	2,412	1,745	3,365	3,474	1,908	3,842	7,230	545	4,677	3,194	1,435
12,289	2,491	1,469	2,562	2,841	1,750	3,832	6,225	424	4,116	3,107	1,270
11,206	2,435	1,398	2,231	2,680	1,546	3,891	6,058	386	3,878	3,089	1,023
10,150	1,879	1,606	2,181	2,597	1,348	3,551	5,169	335	3,964	2,398	794
7,806	1,259	2,099	2,101	2,758	1,315	2,221	3,934	262	4,586	1,207	814
4,287	502	2,062	1,588	2,030	1,000	1,296	2,376	54	3,553	374	691
1,814	165	904	595	743	530	453	807	7	1,321	80	358
835	49	429	234	237	309	154	278	2	342	25	257
312	15	305	148	70	77	81	124	2	83	7	135
126	8	195	74	18	20	43	61	-	31	3	65
7,374	739	3,895	2,639	3,098	1,936	2,027	3,646	65	5,330	489	1,506
1,273	72	929	456	325	406	278	463	4	456	35	457
54,647	7,583	10,752	15,089	13,023	7,231	14,761	15,399	2,077	22,751	15,773	7,155
943	2	34	24	1,009	159	251	34	7	212	93	153
3,457	322	362	418	2,253	734	1,053	839	69	1,035	879	664
4,773	601	651	893	1,056	802	1,092	1,719	176	1,589	1,363	919
5,621	657	866	1,315	1,258	947	1,362	2,034	200	2,082	1,444	794
6,350	683	966	1,580	1,341	904	1,395	2,055	289	2,453	1,640	774
7,495	964	1,095	2,119	1,294	752	1,638	1,794	348	2,616	2,226	781
6,468	1,094	871	1,675	912	678	1,600	1,335	267	2,106	2,316	701
5,830	1,064	852	1,570	856	531	1,813	1,334	251	1,980	2,525	593
5,249	978	974	1,609	853	486	1,797	1,323	227	2,248	1,950	496
4,057	831	1,468	1,697	988	507	1,392	1,210	193	2,965	984	446
2,486	258	1,488	1,303	759	385	909	997	42	2,272	276	398
1,149	85	613	503	286	191	305	405	4	872	49	197
513	27	259	187	120	116	87	174	2	240	19	133
189	12	163	131	29	31	48	96	2	59	7	66
67	5	90	65	9	8	19	50	-	22	2	40
4,404	387	2,613	2,189	1,203	731	1,368	1,722	50	3,465	353	834
769	44	512	383	158	155	154	320	4	321	28	239
51,345	9,560	6,252	7,628	20,517	11,690	15,980	44,449	1,122	17,120	5,587	5,975
1,170	26	39	24	1,553	244	176	151	3	158	38	197
4,652	620	309	503	2,883	1,364	1,149	3,889	55	850	437	679
5,081	1,043	484	796	1,500	1,404	1,508	5,561	125	1,496	691	749
5,375	934	535	939	1,501	1,393	1,606	5,706	111	1,619	618	697
5,679	1,040	546	1,146	1,738	1,167	1,785	5,598	147	1,826	673	662
6,571	1,448	650	1,246	2,180	1,156	2,204	5,436	197	2,061	968	654
5,821	1,397	598	887	1,929	1,072	2,232	4,890	157	2,010	791	569
5,376	1,371	546	661	1,824	1,015	2,078	4,724	135	1,898	564	430
4,901	901	632	572	1,744	862	1,754	3,846	108	1,716	448	298
3,749	428	631	404	1,770	808	829	2,724	69	1,621	223	368
1,801	244	574	285	1,271	615	387	1,379	12	1,281	98	293
665	80	291	92	457	339	148	402	3	449	31	161
322	22	170	47	117	193	67	104	-	102	6	124
123	3	142	17	41	46	33	28	-	24	-	69
59	3	105	9	9	12	24	11	-	9	1	25
2,970	352	1,282	450	1,895	1,205	659	1,924	15	1,865	136	672
504	28	417	73	167	251	124	143	-	135	7	218

第9表 常住地又は従業地による雇用者(3区分),

男女 職業(大分類)	常住地による15歳以上就業者数								
	総数	自宅で従業	自宅外の自 市区町村で 従業	他市区町村で従業					従業地 「不詳」
				総数	自市内他区 で従業	県内他市町 村で従業	他県で従 業	従業市区 町村「不 詳・外国」	
100 仙 台 市									
総数(男女別)	479,339	30,311	222,580	220,545	163,853	46,859	8,740	1,093	5,903
A 管理的職業従事者	12,833	1,796	5,557	5,433	3,887	1,106	413	27	47
B 専門的・技術的職業従事者	88,817	5,650	39,845	43,207	31,014	10,212	1,871	110	115
C 事務従事者	118,491	5,040	51,887	61,349	49,116	9,786	2,283	164	215
D 販売従事者	78,549	5,003	36,271	37,081	29,398	5,675	1,862	146	194
E サービス職業従事者	56,358	3,529	33,403	19,229	15,480	3,374	273	102	197
F 保安職業従事者	10,465	71	5,416	4,947	3,498	1,282	141	26	31
G 農林漁業従事者	3,705	2,244	844	616	299	279	34	4	1
H 生産工程従事者	32,403	2,313	13,053	16,938	9,414	6,994	431	99	99
I 輸送・機械運転従事者	16,010	515	6,968	8,437	5,631	2,414	325	67	90
J 建設・採掘従事者	21,690	2,430	9,429	9,700	6,299	2,427	871	103	131
K 運搬・清掃・包装等従事者	28,674	816	16,079	11,682	8,513	2,914	171	84	97
L 分類不能の職業	11,344	904	3,828	1,926	1,304	396	65	161	4,686
男	269,876	17,203	111,492	137,584	96,895	32,193	7,757	739	3,597
A 管理的職業従事者	10,698	1,270	4,563	4,830	3,446	979	383	22	35
B 専門的・技術的職業従事者	48,354	3,590	19,030	25,682	17,671	6,353	1,593	65	52
C 事務従事者	50,381	1,029	19,968	29,306	21,577	5,687	1,960	82	78
D 販売従事者	47,773	3,235	19,176	25,251	19,664	3,781	1,711	95	111
E サービス職業従事者	19,780	1,359	10,259	8,107	6,470	1,434	165	38	55
F 保安職業従事者	9,535	61	4,884	4,562	3,217	1,188	135	22	28
G 農林漁業従事者	2,497	1,334	648	514	242	239	29	4	1
H 生産工程従事者	22,837	1,638	7,877	13,252	7,111	5,661	405	75	70
I 輸送・機械運転従事者	15,393	494	6,665	8,147	5,432	2,339	310	66	87
J 建設・採掘従事者	21,093	2,314	9,178	9,475	6,134	2,383	859	99	126
K 運搬・清掃・包装等従事者	14,993	471	7,204	7,274	5,200	1,862	157	55	44
L 分類不能の職業	6,542	408	2,040	1,184	731	287	50	116	2,910
女	209,463	13,108	111,088	82,961	66,958	14,666	983	354	2,306
A 管理的職業従事者	2,135	526	994	603	441	127	30	5	12
B 専門的・技術的職業従事者	40,463	2,060	20,815	17,525	13,343	3,859	278	45	63
C 事務従事者	68,110	4,011	31,919	32,043	27,539	4,099	323	82	137
D 販売従事者	30,776	1,768	17,095	11,830	9,734	1,894	151	51	83
E サービス職業従事者	36,578	2,170	23,144	11,122	9,010	1,940	108	64	142
F 保安職業従事者	930	10	532	385	281	94	6	4	3
G 農林漁業従事者	1,208	910	196	102	57	40	5	-	-
H 生産工程従事者	9,566	675	5,176	3,686	2,303	1,333	26	24	29
I 輸送・機械運転従事者	617	21	303	290	199	75	15	1	3
J 建設・採掘従事者	597	116	251	225	165	44	12	4	5
K 運搬・清掃・包装等従事者	13,681	345	8,875	4,408	3,313	1,052	14	29	53
L 分類不能の職業	4,802	496	1,788	742	573	109	15	45	1,776
101 青 葉 区									
総数(男女別)	133,659	8,337	85,763	36,855	26,103	7,761	2,671	320	2,704
A 管理的職業従事者	4,651	629	2,603	1,395	928	309	152	6	24
B 専門的・技術的職業従事者	30,721	1,910	19,690	9,075	5,999	2,326	712	38	46
C 事務従事者	36,238	1,475	24,882	9,791	7,095	1,818	834	44	90
D 販売従事者	17,505	1,418	11,455	4,568	3,490	649	386	43	64
E サービス職業従事者	17,431	1,046	13,229	3,054	2,480	467	78	29	102
F 保安職業従事者	2,144	26	1,295	811	546	217	38	10	12
G 農林漁業従事者	611	247	224	139	90	40	7	2	1
H 生産工程従事者	6,402	518	3,130	2,722	1,712	865	116	29	32
I 輸送・機械運転従事者	2,961	102	1,327	1,519	1,124	309	64	22	13
J 建設・採掘従事者	4,583	454	2,413	1,669	1,012	409	221	27	47
K 運搬・清掃・包装等従事者	6,199	203	4,189	1,782	1,432	290	39	21	25
L 分類不能の職業	4,213	309	1,326	330	195	62	24	49	2,248
男	73,709	4,507	43,604	23,965	15,623	5,794	2,310	238	1,633
A 管理的職業従事者	3,672	399	2,078	1,178	788	250	135	5	17
B 専門的・技術的職業従事者	17,318	1,185	10,707	5,397	3,140	1,642	589	26	29
C 事務従事者	16,771	384	11,000	5,350	3,419	1,203	705	23	37
D 販売従事者	9,643	841	5,671	3,091	2,244	467	349	31	40
E サービス職業従事者	6,447	399	4,773	1,241	920	268	41	12	34
F 保安職業従事者	1,942	25	1,167	740	496	198	38	8	10
G 農林漁業従事者	446	157	168	120	80	33	5	2	1
H 生産工程従事者	4,439	351	1,828	2,241	1,346	760	109	26	19
I 輸送・機械運転従事者	2,871	99	1,289	1,470	1,089	299	60	22	13
J 建設・採掘従事者	4,472	424	2,359	1,645	992	407	220	26	44
K 運搬・清掃・包装等従事者	3,298	126	1,894	1,266	989	222	39	16	12
L 分類不能の職業	2,390	117	670	226	120	45	20	41	1,377
女	59,950	3,830	42,159	12,890	10,480	1,967	361	82	1,071
A 管理的職業従事者	979	230	525	217	140	59	17	1	7
B 専門的・技術的職業従事者	13,403	725	8,983	3,678	2,859	684	123	12	17
C 事務従事者	19,467	1,091	13,882	4,441	3,676	615	129	21	53
D 販売従事者	7,862	577	5,784	1,477	1,246	182	37	12	24
E サービス職業従事者	10,984	647	8,456	1,813	1,560	199	37	17	68
F 保安職業従事者	202	1	128	71	50	19	-	2	2
G 農林漁業従事者	165	90	56	19	10	7	2	-	-
H 生産工程従事者	1,963	167	1,302	481	366	105	7	3	13
I 輸送・機械運転従事者	90	3	38	49	35	10	4	-	-
J 建設・採掘従事者	111	30	54	24	20	2	1	1	3
K 運搬・清掃・包装等従事者	2,901	77	2,295	516	443	68	-	5	13
L 分類不能の職業	1,823	192	656	104	75	17	4	8	871

1) 従業市区町村「不詳・外国」及び従業地「不詳」で、当地に常住している者を含む。

職業(大分類), 男女別15歳以上就業者数

(平成27年10月1日)

				従業地による15歳以上就業者数							
うち雇用者								うち雇用者			
総数	正規の職員・従業員	労働派遣事業所の派遣社員	パート・アルバイト・その他	総数 1)	自市内他 区に常住	県内他市 町村に常住	他県に常 住	総数 1)	正規の職員・従業員1)	労働派遣事業所の派遣社員 1)	パート・アルバイト・その他1)
410,159	272,198	13,843	124,118	529,243	163,853	92,955	12,548	456,968	305,659	15,394	135,915
2,507	2,449	-	58	13,572	3,887	1,741	517	2,796	2,739	-	57
77,432	63,033	1,063	13,336	92,116	31,014	13,470	1,912	80,686	65,274	1,168	14,244
111,000	76,743	7,033	27,224	133,455	49,116	23,929	3,104	125,760	86,670	8,183	30,907
69,570	46,365	1,306	21,899	89,530	29,398	15,281	3,237	80,083	54,433	1,632	24,018
48,382	19,912	973	27,497	61,196	15,480	7,988	497	52,946	22,025	1,107	29,814
10,431	8,757	-	1,674	11,940	3,498	2,683	215	11,898	9,952	-	1,946
1,048	569	10	469	3,678	299	274	12	1,053	579	14	460
27,740	18,130	1,436	8,174	33,206	9,414	7,630	598	28,263	18,948	1,138	8,177
14,663	11,763	394	2,506	20,266	5,631	6,500	495	18,817	15,300	488	3,029
15,709	14,074	10	1,625	26,957	6,299	6,913	1,652	19,889	17,794	16	2,079
26,817	8,167	1,138	17,512	31,637	8,513	5,892	156	29,628	9,617	1,127	18,884
4,860	2,236	480	2,144	11,690	1,304	654	153	5,149	2,328	521	2,300
223,702	185,417	4,776	33,509	300,775	96,895	59,872	10,977	251,921	209,615	5,050	37,256
2,351	2,305	-	46	11,432	3,446	1,596	500	2,627	2,584	-	43
40,319	35,808	562	3,949	49,949	17,671	7,936	1,605	41,893	37,036	610	4,247
48,303	42,869	1,195	4,239	56,335	21,577	11,006	2,595	54,106	47,900	1,366	4,840
41,501	36,333	470	4,698	54,860	19,664	9,707	2,872	48,230	42,420	580	5,230
16,079	9,787	358	5,934	21,604	6,470	3,161	262	17,783	10,847	408	6,528
9,505	8,007	-	1,498	10,958	3,217	2,539	207	10,920	9,164	-	1,756
790	503	9	278	2,473	242	233	11	797	515	11	271
19,124	16,070	841	2,213	23,604	7,111	6,277	556	19,630	16,805	628	2,197
14,085	11,428	373	2,284	19,583	5,432	6,356	483	18,174	14,930	463	2,781
15,299	13,787	9	1,503	26,309	6,134	6,819	1,639	19,450	17,494	14	1,942
13,821	6,992	738	6,091	16,959	5,200	3,850	135	15,671	8,333	731	6,607
2,525	1,528	221	776	6,709	731	392	112	2,640	1,587	239	814
186,457	86,781	9,067	90,609	228,468	66,958	33,083	1,571	205,047	96,044	10,344	98,659
156	144	-	12	2,140	441	145	17	169	155	-	14
37,113	27,225	501	9,387	42,167	13,343	5,534	307	38,793	28,238	558	9,997
62,697	33,874	5,838	22,985	77,120	27,539	12,923	509	71,654	38,770	6,817	26,067
28,069	10,032	836	17,201	34,670	9,734	5,574	365	31,853	12,013	1,052	18,788
32,303	10,125	615	21,563	39,592	9,010	4,827	235	35,163	11,178	699	23,286
926	750	-	176	982	281	144	8	978	788	-	190
258	66	1	191	1,205	57	41	1	256	64	3	189
8,616	2,060	595	5,961	9,602	2,303	1,353	42	8,633	2,143	510	5,980
578	335	21	222	683	199	144	12	643	370	25	248
410	287	1	122	648	165	94	13	439	300	2	137
12,996	1,175	400	11,421	14,678	3,313	2,042	21	13,957	1,284	396	12,277
2,335	708	259	1,368	4,981	573	262	41	2,509	741	282	1,486
111,986	73,837	3,686	34,463	217,601	80,903	32,607	6,967	192,105	129,208	7,899	54,998
899	880	-	19	5,754	1,618	601	273	1,439	1,411	-	28
26,492	21,156	329	5,007	44,240	15,664	5,686	1,206	39,361	31,789	672	6,900
34,102	24,207	2,050	7,845	67,703	28,172	11,103	1,937	65,250	45,078	4,782	15,390
15,055	9,212	300	5,543	35,941	15,245	5,851	1,865	32,870	22,723	899	9,248
14,581	5,926	269	8,386	26,328	8,599	3,018	305	22,656	9,475	488	12,693
2,130	1,676	-	454	3,940	1,589	972	36	3,921	3,113	-	808
260	132	1	127	642	97	64	7	301	149	6	146
5,337	3,355	303	1,679	8,062	2,738	1,377	238	6,873	4,480	397	1,996
2,684	2,105	78	501	3,564	1,153	766	181	3,236	2,451	131	654
3,336	2,993	2	341	7,875	2,282	1,890	762	6,108	5,570	8	530
5,731	1,631	234	3,866	8,619	3,084	1,035	62	8,078	2,126	286	5,666
1,379	564	120	695	4,933	662	244	95	2,012	843	230	939
59,883	48,573	1,205	10,105	119,949	44,362	19,647	5,958	103,178	85,848	2,161	15,169
838	821	-	17	4,777	1,450	563	265	1,353	1,332	-	21
14,367	12,374	178	1,815	26,407	9,615	3,828	1,017	22,974	20,103	372	2,499
16,127	14,404	368	1,355	30,342	11,975	5,325	1,598	29,517	26,291	767	2,459
8,102	6,719	93	1,290	20,539	9,172	3,171	1,613	18,526	16,156	248	2,122
5,128	2,924	104	2,100	10,455	3,720	1,363	154	8,676	5,085	193	3,398
1,929	1,534	-	395	3,626	1,452	932	32	3,609	2,882	-	727
198	118	1	79	468	76	57	7	230	134	4	92
3,619	2,930	176	513	5,333	1,827	1,064	218	4,411	3,757	190	464
2,599	2,053	76	470	3,451	1,099	749	180	3,126	2,382	124	620
3,267	2,945	2	320	7,694	2,216	1,867	758	5,979	5,475	7	497
3,018	1,375	151	1,492	4,128	1,436	593	51	3,801	1,686	171	1,944
691	376	56	259	2,729	324	135	65	976	565	85	326
52,103	25,264	2,481	24,358	97,652	36,541	12,960	1,009	88,927	43,360	5,738	39,829
61	59	-	2	977	168	38	8	86	79	-	7
12,125	8,782	151	3,192	17,833	6,049	1,858	189	16,387	11,686	300	4,401
17,975	9,803	1,682	6,490	37,361	16,197	5,778	339	35,733	18,787	4,015	12,931
6,953	2,493	207	4,253	15,402	6,073	2,680	252	14,344	6,567	651	7,126
9,453	3,002	165	6,286	15,873	4,879	1,655	151	13,980	4,390	295	9,295
201	142	-	59	314	137	40	4	312	231	-	81
62	14	-	48	174	21	7	-	71	15	2	54
1,718	425	127	1,166	2,729	911	313	20	2,462	723	207	1,532
85	52	2	31	113	54	17	1	110	69	7	34
69	48	-	21	181	66	23	4	129	95	1	33
2,713	256	83	2,374	4,491	1,648	442	11	4,277	440	115	3,722
688	188	64	436	2,204	338	109	30	1,036	278	145	613

第9表 常住地又は従業地による雇用者(3区分),

男女 職業(大分類)	常住地による15歳以上就業者数								
	総数	自宅で従業	自宅外の自 市区町村で 従業	他市区町村で従業					従業地 「不詳」
				総数	自市内他区 で従業	県内他市町 村で従業	他県で従 業	従業市区 町村「不 詳・外国」	
102 宮 城 野 区									
総数(男女別)	86,566	4,866	39,579	41,178	30,412	9,399	1,198	169	943
A 管理的職業従事者	1,480	250	659	565	378	146	35	6	6
B 専門的・技術的職業従事者	12,863	746	5,020	7,078	5,090	1,772	205	11	19
C 事務従事者	20,547	842	8,516	11,165	9,017	1,826	291	31	24
D 販売従事者	16,053	877	7,020	8,121	6,484	1,304	310	23	35
E サービス職業従事者	9,101	536	4,457	4,085	3,284	761	24	16	23
F 保安職業従事者	3,367	24	2,402	937	565	332	38	2	4
G 農林漁業従事者	615	387	130	98	41	49	8	-	-
H 生産工程従事者	6,546	373	3,093	3,071	1,582	1,413	61	15	9
I 輸送・機械運転従事者	3,944	113	2,195	1,620	935	602	75	8	16
J 建設・採掘従事者	4,103	423	1,907	1,759	1,082	544	118	15	14
K 運搬・清掃・包装等従事者	5,715	123	3,430	2,157	1,575	547	24	11	5
L 分類不能の職業	2,232	172	750	522	379	103	9	31	788
男	49,407	2,866	21,689	24,282	16,776	6,347	1,063	96	570
A 管理的職業従事者	1,309	198	587	519	344	137	33	5	5
B 専門的・技術的職業従事者	6,643	487	2,130	4,017	2,856	979	174	8	9
C 事務従事者	8,148	159	3,167	4,815	3,542	1,011	248	14	7
D 販売従事者	10,301	612	4,346	5,325	4,147	885	283	10	18
E サービス職業従事者	3,042	219	1,163	1,656	1,345	294	13	4	4
F 保安職業従事者	3,013	20	2,122	867	521	308	36	2	4
G 農林漁業従事者	423	238	102	83	33	43	7	-	-
H 生産工程従事者	4,649	263	2,123	2,255	1,061	1,128	57	9	8
I 輸送・機械運転従事者	3,720	109	2,064	1,532	875	581	68	8	15
J 建設・採掘従事者	3,971	406	1,841	1,710	1,048	532	115	15	14
K 運搬・清掃・包装等従事者	2,918	67	1,634	1,215	818	371	22	4	2
L 分類不能の職業	1,270	88	410	288	186	78	7	17	484
女	37,159	2,000	17,890	16,896	13,636	3,052	135	73	373
A 管理的職業従事者	171	52	72	46	34	9	2	1	1
B 専門的・技術的職業従事者	6,220	259	2,890	3,061	2,234	793	31	3	10
C 事務従事者	12,399	683	5,349	6,350	5,475	815	43	17	17
D 販売従事者	5,752	265	2,674	2,796	2,337	419	27	13	17
E サービス職業従事者	6,059	317	3,294	2,429	1,939	467	11	12	19
F 保安職業従事者	354	4	280	70	44	24	2	-	-
G 農林漁業従事者	192	149	28	15	8	6	1	-	-
H 生産工程従事者	1,897	110	970	816	521	285	4	6	1
I 輸送・機械運転従事者	224	4	131	88	60	21	7	-	1
J 建設・採掘従事者	132	17	66	49	34	12	3	-	-
K 運搬・清掃・包装等従事者	2,797	56	1,796	942	757	176	2	7	3
L 分類不能の職業	962	84	340	234	193	25	2	14	304
103 若 林 区									
総数(男女別)	60,348	4,471	23,898	31,177	25,294	4,627	1,018	238	802
A 管理的職業従事者	1,392	206	633	546	426	78	35	7	7
B 専門的・技術的職業従事者	8,420	608	2,578	5,212	4,217	819	155	21	22
C 事務従事者	15,124	807	5,416	8,864	7,629	948	252	35	37
D 販売従事者	10,767	744	4,541	5,439	4,575	580	247	37	43
E サービス職業従事者	6,523	485	2,910	3,094	2,728	310	32	24	34
F 保安職業従事者	1,429	6	725	693	528	140	20	5	5
G 農林漁業従事者	690	487	117	86	51	30	5	-	-
H 生産工程従事者	4,901	405	2,074	2,394	1,516	790	65	23	28
I 輸送・機械運転従事者	2,373	76	896	1,355	977	311	50	17	46
J 建設・採掘従事者	3,195	386	1,389	1,388	931	297	127	33	32
K 運搬・清掃・包装等従事者	4,214	133	2,194	1,850	1,525	281	21	23	37
L 分類不能の職業	1,320	128	425	256	191	43	9	13	511
男	34,232	2,559	12,562	18,604	14,160	3,371	908	165	507
A 管理的職業従事者	1,178	151	537	485	378	71	31	5	5
B 専門的・技術的職業従事者	4,399	414	1,124	2,855	2,203	507	133	12	6
C 事務従事者	5,816	142	1,733	3,929	3,125	567	221	16	12
D 販売従事者	6,936	488	2,905	3,519	2,857	410	227	25	24
E サービス職業従事者	2,327	196	814	1,307	1,130	151	17	9	10
F 保安職業従事者	1,297	5	667	620	471	126	18	5	5
G 農林漁業従事者	439	290	82	67	38	26	3	-	-
H 生産工程従事者	3,423	290	1,223	1,889	1,129	679	62	19	21
I 輸送・機械運転従事者	2,280	73	866	1,296	931	301	48	16	45
J 建設・採掘従事者	3,110	369	1,354	1,356	905	294	125	32	31
K 運搬・清掃・包装等従事者	2,229	74	1,011	1,126	884	207	19	16	18
L 分類不能の職業	798	67	246	155	109	32	4	10	330
女	26,116	1,912	11,336	12,573	11,134	1,256	110	73	295
A 管理的職業従事者	214	55	96	61	48	7	4	2	2
B 専門的・技術的職業従事者	4,021	194	1,454	2,357	2,014	312	22	9	16
C 事務従事者	9,308	665	3,683	4,935	4,504	381	31	19	25
D 販売従事者	3,831	256	1,636	1,920	1,718	170	20	12	19
E サービス職業従事者	4,196	289	2,096	1,787	1,598	159	15	15	24
F 保安職業従事者	132	1	58	73	57	14	2	-	-
G 農林漁業従事者	251	197	35	19	13	4	2	-	-
H 生産工程従事者	1,478	115	851	505	387	111	3	4	7
I 輸送・機械運転従事者	93	3	30	59	46	10	2	1	1
J 建設・採掘従事者	85	17	35	32	26	3	2	1	1
K 運搬・清掃・包装等従事者	1,985	59	1,183	724	641	74	2	7	19
L 分類不能の職業	522	61	179	101	82	11	5	3	181

1) 従業市区町村「不詳・外国」及び従業地「不詳」で、当地に常住している者を含む。

職業(大分類), 男女別15歳以上就業者数(続)

(平成27年10月1日)

				従業地による15歳以上就業者数							
うち雇用者								うち雇用者			
総数	正規の職員・従業員	労働派遣事業所の派遣社員	パート・アルバイト・その他	総数 1)	自市内他 区に常住	県内他市 町村に常住	他県に常 住	総数 1)	正規の職員・従業員 1)	労働派遣事業所の派遣社員 1)	パート・アルバイト・その他 1)
75,388	51,138	2,642	21,608	107,788	33,424	26,358	2,449	94,748	67,637	3,111	24,000
314	310	-	4	2,508	999	479	109	554	547	-	7
11,416	9,429	172	1,815	14,096	5,347	2,674	279	12,542	10,416	172	1,954
19,037	13,101	1,325	4,611	25,442	9,356	6,115	558	23,850	16,786	1,566	5,498
14,365	10,054	274	4,037	17,177	5,092	3,560	570	15,310	11,374	254	3,682
7,868	3,314	160	4,394	8,786	2,120	1,582	52	7,649	3,232	178	4,239
3,362	3,056	-	306	4,485	933	971	149	4,479	4,096	-	383
155	88	2	65	639	54	66	2	191	114	5	72
5,700	3,821	256	1,623	9,708	2,985	3,072	161	8,557	6,263	271	2,023
3,647	2,997	96	554	8,111	2,320	3,263	196	7,708	6,622	165	921
2,986	2,663	1	322	6,164	1,547	1,945	313	4,784	4,272	3	509
5,407	1,751	241	3,415	8,503	2,443	2,453	38	8,097	3,411	388	4,298
1,131	554	115	462	2,169	228	178	22	1,027	504	109	414
41,767	35,438	896	5,433	68,101	22,169	18,482	2,229	58,763	50,306	1,246	7,211
299	297	-	2	2,226	885	438	108	530	525	-	5
5,598	5,087	91	420	7,272	2,909	1,501	228	6,129	5,543	83	503
7,648	6,829	206	613	11,019	4,418	2,770	484	10,486	9,249	327	910
9,042	8,101	107	834	12,123	4,021	2,587	529	10,699	9,751	125	823
2,453	1,589	64	800	2,887	881	586	30	2,356	1,524	73	759
3,008	2,740	-	268	4,064	859	910	147	4,059	3,714	-	345
116	75	2	39	436	43	51	2	139	100	5	34
3,979	3,398	138	443	7,735	2,479	2,699	154	6,764	5,831	161	772
3,432	2,873	85	474	7,822	2,256	3,184	186	7,430	6,453	158	819
2,886	2,593	1	292	6,014	1,510	1,919	309	4,676	4,204	2	470
2,718	1,482	151	1,085	5,217	1,757	1,719	34	4,931	3,050	257	1,624
588	374	51	163	1,286	151	118	18	564	362	55	147
33,621	15,700	1,746	16,175	39,687	11,255	7,876	220	35,985	17,331	1,865	16,789
15	13	-	2	282	114	41	1	24	22	-	2
5,818	4,342	81	1,395	6,824	2,438	1,173	51	6,413	4,873	89	1,451
11,389	6,272	1,119	3,998	14,423	4,938	3,345	74	13,364	7,537	1,239	4,588
5,323	1,953	167	3,203	5,054	1,071	973	41	4,611	1,623	129	2,859
5,415	1,725	96	3,594	5,899	1,239	996	22	5,293	1,708	105	3,480
354	316	-	38	421	74	61	2	420	382	-	38
39	13	-	26	203	11	15	-	52	14	-	38
1,721	423	118	1,180	1,973	506	373	7	1,793	432	110	1,251
215	124	11	80	289	64	79	10	278	169	7	102
100	70	-	30	150	37	26	4	108	68	1	39
2,689	269	90	2,330	3,286	686	734	4	3,166	361	131	2,674
543	180	64	299	883	77	60	4	463	142	54	267
50,992	34,247	1,825	14,920	63,304	21,661	11,015	1,219	52,946	37,813	1,456	13,677
262	258	-	4	1,932	737	281	61	305	296	-	9
7,284	6,024	97	1,163	7,697	3,226	1,117	125	6,557	5,375	72	1,110
13,992	9,642	1,006	3,344	14,999	5,810	2,603	291	13,670	9,902	813	2,955
9,376	6,676	160	2,540	12,256	4,426	2,109	356	10,716	8,566	103	2,047
5,449	2,240	122	3,087	5,285	1,322	477	33	4,317	1,732	91	2,494
1,425	1,230	-	195	1,414	392	264	17	1,409	1,219	-	190
144	76	1	67	658	33	19	2	122	56	-	66
4,096	2,733	135	1,228	5,625	1,870	1,156	69	4,766	3,276	118	1,372
2,195	1,780	60	355	3,137	1,048	1,008	46	2,949	2,505	68	376
2,260	2,030	1	229	4,147	1,100	1,024	183	3,062	2,724	3	335
3,931	1,296	162	2,473	4,838	1,528	898	25	4,502	1,874	131	2,497
578	262	81	235	1,316	169	59	11	571	288	57	226
27,920	23,446	552	3,922	39,738	14,435	8,393	1,117	32,505	28,084	466	3,955
252	248	-	4	1,659	640	261	60	289	280	-	9
3,593	3,233	42	318	4,278	1,866	744	112	3,439	3,125	33	281
5,522	4,869	153	500	5,997	2,568	1,276	250	5,604	5,009	98	497
5,917	5,344	45	528	9,402	3,757	1,863	340	8,228	7,678	53	497
1,815	1,138	41	636	1,766	513	209	15	1,317	832	31	454
1,294	1,116	-	178	1,318	372	248	16	1,313	1,137	-	176
96	69	1	26	417	28	16	1	81	52	-	29
2,771	2,394	76	301	4,039	1,421	999	66	3,337	2,907	62	368
2,106	1,725	58	323	3,052	1,012	995	45	2,868	2,462	65	341
2,204	1,989	1	214	4,045	1,068	1,010	181	2,989	2,674	3	312
2,043	1,131	102	810	2,950	1,076	732	23	2,722	1,713	95	914
307	190	33	84	815	114	40	8	318	215	26	77
23,072	10,801	1,273	10,998	23,566	7,226	2,622	102	20,441	9,729	990	9,722
10	10	-	-	273	97	20	1	16	16	-	-
3,691	2,791	55	845	3,419	1,360	373	13	3,118	2,250	39	829
8,470	4,773	853	2,844	9,002	3,242	1,327	41	8,066	4,893	715	2,458
3,459	1,332	115	2,012	2,854	669	246	16	2,488	888	50	1,550
3,634	1,102	81	2,451	3,519	809	268	18	3,000	900	60	2,040
131	114	-	17	96	20	16	1	96	82	-	14
48	7	-	41	241	5	3	1	41	4	-	37
1,325	339	59	927	1,586	449	157	3	1,429	369	56	1,004
89	55	2	32	85	36	13	1	81	43	3	35
56	41	-	15	102	32	14	2	73	50	-	23
1,888	165	60	1,663	1,888	452	166	2	1,780	161	36	1,583
271	72	48	151	501	55	19	3	253	73	31	149

第9表 常住地又は従業地による雇用者(3区分),

男女 職業(大分類)	常住地による15歳以上就業者数								
	総数	自宅で従業	自宅外の自 市区町村で 従業	他市区町村で従業					従業地 「不詳」
				総数	自市内他区 で従業	県内他市町 村で従業	他県で従 業	従業市区 町村「不 詳・外国」	
104 太白区									
総数(男女別)	101,726	6,550	36,293	58,175	42,358	13,505	2,162	150	708
A 管理的職業従事者	2,374	342	758	1,268	912	267	86	3	6
B 専門的・技術的職業従事者	17,812	1,101	6,205	10,497	7,421	2,621	443	12	9
C 事務従事者	23,622	957	6,114	16,523	13,300	2,678	523	22	28
D 販売従事者	17,422	1,044	6,316	10,050	7,732	1,815	487	16	12
E サービス職業従事者	12,813	739	7,091	4,972	3,768	1,100	92	12	11
F 保安職業従事者	1,648	6	510	1,131	819	279	27	6	1
G 農林漁業従事者	1,031	692	171	168	63	96	9	-	-
H 生産工程従事者	7,671	588	2,137	4,934	2,634	2,188	99	13	12
I 輸送・機械運転従事者	3,776	115	1,412	2,245	1,433	717	87	8	4
J 建設・採掘従事者	5,250	640	1,949	2,648	1,752	650	234	12	13
K 運搬・清掃・包装等従事者	6,557	184	3,022	3,338	2,264	994	64	16	13
L 分類不能の職業	1,750	142	608	401	260	100	11	30	599
男	57,338	3,808	16,457	36,657	25,968	8,683	1,913	93	416
A 管理的職業従事者	2,017	250	624	1,138	811	240	85	2	5
B 専門的・技術的職業従事者	9,480	700	2,279	6,499	4,636	1,479	380	4	2
C 事務従事者	9,845	164	1,917	7,756	5,854	1,455	438	9	8
D 販売従事者	10,611	677	2,971	6,957	5,394	1,110	443	10	6
E サービス職業従事者	4,428	282	1,974	2,172	1,681	426	60	5	-
F 保安職業従事者	1,529	5	480	1,043	758	255	25	5	1
G 農林漁業従事者	665	397	132	136	50	77	9	-	-
H 生産工程従事者	5,453	430	1,220	3,795	2,061	1,635	92	7	8
I 輸送・機械運転従事者	3,664	114	1,353	2,193	1,404	695	86	8	4
J 建設・採掘従事者	5,106	611	1,897	2,586	1,712	633	230	11	12
K 運搬・清掃・包装等従事者	3,508	107	1,271	2,124	1,448	609	55	12	6
L 分類不能の職業	1,032	71	339	258	159	69	10	20	364
女	44,388	2,742	19,836	21,518	16,390	4,822	249	57	292
A 管理的職業従事者	357	92	134	130	101	27	1	1	1
B 専門的・技術的職業従事者	8,332	401	3,926	3,998	2,785	1,142	63	8	7
C 事務従事者	13,777	793	4,197	8,767	7,446	1,223	85	13	20
D 販売従事者	6,811	367	3,345	3,093	2,338	705	44	6	6
E サービス職業従事者	8,385	457	5,117	2,800	2,087	674	32	7	11
F 保安職業従事者	119	1	30	88	61	24	2	1	-
G 農林漁業従事者	366	295	39	32	13	19	-	-	-
H 生産工程従事者	2,218	158	917	1,139	573	553	7	6	4
I 輸送・機械運転従事者	112	1	59	52	29	22	1	-	-
J 建設・採掘従事者	144	29	52	62	40	17	4	1	1
K 運搬・清掃・包装等従事者	3,049	77	1,751	1,214	816	385	9	4	7
L 分類不能の職業	718	71	269	143	101	31	1	10	235
105 泉区									
総数(男女別)	97,040	6,087	37,047	53,160	39,686	11,567	1,691	216	746
A 管理的職業従事者	2,936	369	904	1,659	1,243	306	105	5	4
B 専門的・技術的職業従事者	19,001	1,285	6,352	11,345	8,287	2,674	356	28	19
C 事務従事者	22,960	959	6,959	15,006	12,075	2,516	383	32	36
D 販売従事者	16,802	920	6,939	8,903	7,117	1,327	432	27	40
E サービス職業従事者	10,490	723	5,716	4,024	3,220	736	47	21	27
F 保安職業従事者	1,877	9	484	1,375	1,040	314	18	3	9
G 農林漁業従事者	758	431	202	125	54	64	5	2	-
H 生産工程従事者	6,883	429	2,619	3,817	1,970	1,738	90	19	18
I 輸送・機械運転従事者	2,956	109	1,138	1,698	1,162	475	49	12	11
J 建設・採掘従事者	4,559	527	1,771	2,236	1,522	527	171	16	25
K 運搬・清掃・包装等従事者	5,989	173	3,244	2,555	1,717	802	23	13	17
L 分類不能の職業	1,829	153	719	417	279	88	12	38	540
男	55,190	3,463	17,180	34,076	24,368	7,998	1,563	147	471
A 管理的職業従事者	2,522	272	737	1,510	1,125	281	99	5	3
B 専門的・技術的職業従事者	10,514	804	2,790	6,914	4,836	1,746	317	15	6
C 事務従事者	9,801	180	2,151	7,456	5,637	1,451	348	20	14
D 販売従事者	10,282	617	3,283	6,359	5,022	909	409	19	23
E サービス職業従事者	3,536	263	1,535	1,731	1,394	295	34	8	7
F 保安職業従事者	1,754	6	448	1,292	971	301	18	2	8
G 農林漁業従事者	524	252	164	108	41	60	5	2	-
H 生産工程従事者	4,873	304	1,483	3,072	1,514	1,459	85	14	14
I 輸送・機械運転従事者	2,858	99	1,093	1,656	1,133	463	48	12	10
J 建設・採掘従事者	4,434	504	1,727	2,178	1,477	517	169	15	25
K 運搬・清掃・包装等従事者	3,040	97	1,394	1,543	1,061	453	22	7	6
L 分類不能の職業	1,052	65	375	257	157	63	9	28	355
女	41,850	2,624	19,867	19,084	15,318	3,569	128	69	275
A 管理的職業従事者	414	97	167	149	118	25	6	-	1
B 専門的・技術的職業従事者	8,487	481	3,562	4,431	3,451	928	39	13	13
C 事務従事者	13,159	779	4,808	7,550	6,438	1,065	35	12	22
D 販売従事者	6,520	303	3,656	2,544	2,095	418	23	8	17
E サービス職業従事者	6,954	460	4,181	2,293	1,826	441	13	13	20
F 保安職業従事者	123	3	36	83	69	13	-	1	1
G 農林漁業従事者	234	179	38	17	13	4	-	-	-
H 生産工程従事者	2,010	125	1,136	745	456	279	5	5	4
I 輸送・機械運転従事者	98	10	45	42	29	12	1	-	1
J 建設・採掘従事者	125	23	44	58	45	10	2	1	-
K 運搬・清掃・包装等従事者	2,949	76	1,850	1,012	656	349	1	6	11
L 分類不能の職業	777	88	344	160	122	25	3	10	185

1) 従業市区町村「不詳・外国」及び従業地「不詳」で、当地に常住している者を含む。

職業(大分類), 男女別15歳以上就業者数(続)

(平成27年10月1日)

				従業地による15歳以上就業者数							
うち雇用人								うち雇用人			
総数	正規の職員・従業員	労働派遣事業所の派遣社員	パート・アルバイト・その他	総数 1)	自市内他 区に常住	県内他市 町村に常住	他県に常 住	総数 1)	正規の職員・従業員 1)	労働派遣事業所の派遣社員 1)	パート・アルバイト・その他 1)
88,196	58,030	2,903	27,263	66,180	11,669	9,944	866	54,564	33,443	1,214	19,907
477	463	-	14	1,524	238	149	28	236	229	-	7
15,706	12,959	195	2,552	12,641	3,279	1,899	136	10,857	8,798	102	1,957
22,358	15,289	1,349	5,720	11,395	2,401	1,710	163	10,291	6,881	390	3,020
15,554	10,329	297	4,928	10,798	1,687	1,522	201	9,224	5,111	163	3,950
11,346	4,715	253	6,378	10,819	1,497	1,420	49	9,567	4,033	217	5,317
1,643	1,257	-	386	1,065	327	209	6	1,061	794	-	267
258	149	2	107	964	44	56	1	207	121	1	85
6,574	4,311	368	1,895	4,044	562	684	48	3,078	1,814	84	1,180
3,463	2,775	95	593	2,830	489	761	41	2,553	1,943	56	554
3,848	3,452	1	395	4,223	538	901	170	2,832	2,493	1	338
6,151	1,918	260	3,973	4,332	520	565	12	3,991	911	144	2,936
818	413	83	322	1,545	87	68	11	667	315	56	296
48,148	39,774	1,057	7,317	33,967	6,714	5,723	756	26,340	20,699	478	5,163
440	430	-	10	1,234	204	125	24	210	205	-	5
7,992	7,198	99	695	5,407	1,517	792	113	4,197	3,718	34	445
9,570	8,435	239	896	4,127	1,184	714	131	3,915	3,380	71	464
9,297	8,165	113	1,019	5,734	1,031	860	179	4,679	3,806	70	803
3,741	2,315	87	1,339	3,420	631	497	31	2,869	1,811	66	992
1,526	1,173	-	353	995	301	198	5	992	752	-	240
195	128	2	65	615	37	48	1	160	101	1	58
4,573	3,852	204	517	2,671	437	526	43	1,912	1,596	55	261
3,359	2,718	94	547	2,737	472	745	41	2,469	1,894	55	520
3,753	3,385	1	367	4,116	530	887	168	2,775	2,452	1	322
3,247	1,673	176	1,398	2,025	328	290	11	1,821	779	95	947
455	302	42	111	886	42	41	9	341	205	30	106
40,048	18,256	1,846	19,946	32,213	4,955	4,221	110	28,224	12,744	736	14,744
37	33	-	4	290	34	24	4	26	24	-	2
7,714	5,761	96	1,857	7,234	1,762	1,107	23	6,660	5,080	68	1,512
12,788	6,854	1,110	4,824	7,268	1,217	996	32	6,376	3,501	319	2,556
6,257	2,164	184	3,909	5,064	656	662	22	4,545	1,305	93	3,147
7,605	2,400	166	5,039	7,399	866	923	18	6,698	2,222	151	4,325
117	84	-	33	70	26	11	1	69	42	-	27
63	21	-	42	349	7	8	-	47	20	-	27
2,001	459	164	1,378	1,373	125	158	5	1,166	218	29	919
104	57	1	46	93	17	16	-	84	49	1	34
95	67	-	28	107	8	14	2	57	41	-	16
2,904	245	84	2,575	2,307	192	275	1	2,170	132	49	1,989
363	111	41	211	659	45	27	2	326	110	26	190
83,597	54,946	2,787	25,864	74,370	16,196	13,031	1,047	62,605	37,558	1,714	23,333
555	538	-	17	1,854	295	231	46	262	256	-	6
16,534	13,465	270	2,799	13,442	3,498	2,094	166	11,369	8,896	150	2,323
21,511	14,504	1,303	5,704	13,916	3,377	2,398	155	12,699	8,023	632	4,044
15,220	10,094	275	4,851	13,358	2,948	2,239	245	11,963	6,659	213	5,091
9,138	3,717	169	5,252	9,978	1,942	1,491	58	8,757	3,553	133	5,071
1,871	1,538	-	333	1,036	257	267	7	1,028	730	-	298
231	124	4	103	775	71	69	-	232	139	2	91
6,033	3,910	374	1,749	5,767	1,259	1,341	82	4,989	3,115	268	1,606
2,674	2,106	65	503	2,624	621	702	31	2,371	1,779	68	524
3,279	2,936	5	338	4,548	832	1,153	224	3,103	2,735	1	367
5,597	1,571	241	3,785	5,345	938	941	19	4,960	1,295	178	3,487
954	443	81	430	1,727	158	105	14	872	378	69	425
45,984	38,186	1,066	6,732	39,020	9,215	7,627	917	31,135	24,678	699	5,758
522	509	-	13	1,536	267	209	43	245	242	-	3
8,769	7,916	152	701	6,585	1,764	1,071	135	5,154	4,547	88	519
9,436	8,332	229	875	4,850	1,432	921	132	4,584	3,971	103	510
9,143	8,004	112	1,027	7,062	1,683	1,226	211	6,098	5,029	84	985
2,942	1,821	62	1,059	3,076	725	506	32	2,565	1,595	45	925
1,748	1,444	-	304	955	233	251	7	947	679	-	268
185	113	3	69	537	58	61	-	187	128	1	58
4,182	3,496	247	439	3,826	947	989	75	3,206	2,714	160	332
2,589	2,059	60	470	2,521	593	683	31	2,281	1,739	61	481
3,189	2,875	4	310	4,440	810	1,136	223	3,031	2,689	1	341
2,795	1,331	158	1,306	2,639	603	516	16	2,396	1,105	113	1,178
484	286	39	159	993	100	58	12	441	240	43	158
37,613	16,760	1,721	19,132	35,350	6,981	5,404	130	31,470	12,880	1,015	17,575
33	29	-	4	318	28	22	3	17	14	-	3
7,765	5,549	118	2,098	6,857	1,734	1,023	31	6,215	4,349	62	1,804
12,075	6,172	1,074	4,829	9,066	1,945	1,477	23	8,115	4,052	529	3,534
6,077	2,090	163	3,824	6,296	1,265	1,013	34	5,865	1,630	129	4,106
6,196	1,896	107	4,193	6,902	1,217	985	26	6,192	1,958	88	4,146
123	94	-	29	81	24	16	-	81	51	-	30
46	11	1	34	238	13	8	-	45	11	1	33
1,851	414	127	1,310	1,941	312	352	7	1,783	401	108	1,274
85	47	5	33	103	28	19	-	90	40	7	43
90	61	1	28	108	22	17	1	72	46	-	26
2,802	240	83	2,479	2,706	335	425	3	2,564	190	65	2,309
470	157	42	271	734	58	47	2	431	138	26	267

第10表 常住地による従業市区町村，

常住地による 従業市区町村	総数	職業（大分類）											
		A 管理的 職業従事者	B 専門的・ 技術的職 業従事者	C 事務従 事者	D 販売従 事者	E サービ ス職業従 事者	F 保安職 業従事者	G 農林漁 業従事者	H 生産工 程従事者	I 輸送・ 機械運転 従事者	J 建設・ 採掘従事 者	K 運搬・清 掃・包装 等従事者	L 分類不 能の職業
100 仙 台 市													
当地に常住する就業者	479,339	12,833	88,817	118,491	78,549	56,358	10,465	3,705	32,403	16,010	21,690	28,674	11,344
自市で従業	416,744	11,240	76,509	106,043	70,672	52,412	8,985	3,387	24,780	13,114	18,158	25,408	6,036
自区で従業	252,891	7,353	45,495	56,927	41,274	36,932	5,487	3,088	15,366	7,483	11,859	16,895	4,732
自宅	30,311	1,796	5,650	5,040	5,003	3,529	71	2,244	2,313	515	2,430	816	904
自宅外	222,580	5,557	39,845	51,887	36,271	33,403	5,416	844	13,053	6,968	9,429	16,079	3,828
自市内他区で従業	163,853	3,887	31,014	49,116	29,398	15,480	3,498	299	9,414	5,631	6,299	8,513	1,304
101 仙台市 青葉区	80,903	1,618	15,664	28,172	15,245	8,599	1,589	97	2,738	1,153	2,282	3,084	662
102 仙台市 宮城野区	33,424	999	5,347	9,356	5,092	2,120	933	54	2,985	2,320	1,547	2,443	228
103 仙台市 若林区	21,661	737	3,226	5,810	4,426	1,322	392	33	1,870	1,048	1,100	1,528	169
104 仙台市 太白区	11,669	238	3,279	2,401	1,687	1,497	327	44	562	489	538	520	87
105 仙台市 泉区	16,196	295	3,498	3,377	2,948	1,942	257	71	1,259	621	832	938	158
他市区町村で従業	56,692	1,546	12,193	12,233	7,683	3,749	1,449	317	7,524	2,806	3,401	3,169	622
県内	46,859	1,106	10,212	9,786	5,675	3,374	1,282	279	6,994	2,414	2,427	2,914	396
202 石巻市	1,719	53	487	404	256	58	37	16	73	54	238	26	17
203 塩竈市	2,716	51	599	677	315	211	121	10	253	175	136	139	29
205 気仙沼市	265	13	94	42	16	2	4	6	10	11	64	2	1
206 白石市	721	14	253	183	61	22	11	7	104	7	35	18	6
207 名取市	9,966	201	1,967	1,928	1,758	1,008	183	61	1,171	473	436	687	93
208 角田市	481	12	161	108	26	12	4	6	116	10	11	13	2
209 多賀城市	5,042	95	1,032	975	613	456	271	13	659	344	261	260	63
211 岩沼市	3,841	78	641	742	384	186	121	10	720	341	207	386	25
212 登米市	262	15	98	46	27	8	6	-	17	13	23	3	6
213 栗原市	322	20	133	78	21	10	4	5	17	5	25	3	1
214 東松島市	328	10	97	67	23	19	26	2	18	15	45	2	4
215 大崎市	2,007	66	661	489	246	61	50	19	229	39	84	44	19
301 蔵王町	277	22	50	39	23	27	2	8	56	14	21	9	6
302 七ヶ宿町	15	1	4	4	1	1	-	-	2	1	-	1	-
321 大河原町	681	24	215	222	95	18	25	-	42	6	21	10	3
322 村田町	448	14	100	85	39	32	1	2	124	18	12	20	1
323 柴田町	1,117	18	289	208	105	65	73	-	260	15	30	47	7
324 川崎町	470	12	116	87	30	53	4	26	76	25	14	25	2
341 丸森町	72	3	28	12	2	2	2	1	14	2	6	-	-
361 亘理町	723	28	136	145	74	27	10	5	147	52	60	33	6
362 山元町	307	4	93	69	15	15	7	11	29	17	40	6	1
401 松島町	432	14	83	95	36	98	29	7	9	17	20	22	2
404 七ヶ浜町	354	8	80	65	20	19	2	2	34	44	63	13	4
406 利府町	3,171	65	585	467	416	244	110	5	781	126	143	208	21
421 大和町	4,059	69	958	782	288	217	108	20	966	233	101	283	34
422 大郷町	388	22	44	71	48	23	11	6	93	19	29	20	2
423 富谷町	4,682	89	852	1,201	637	439	24	14	458	189	196	550	33
424 大衡村	1,231	29	151	336	53	9	9	7	454	79	26	73	5
444 色麻町	82	3	27	20	2	8	2	1	8	4	5	2	-
445 加美町	174	15	46	33	18	6	5	5	23	4	14	3	2
501 涌谷町	95	8	32	21	6	4	2	1	12	2	4	3	-
505 美里町	182	17	31	50	9	10	7	3	11	29	12	2	1
581 女川町	138	3	40	26	5	-	6	-	8	25	24	1	-
606 南三陸町	91	10	29	9	7	4	5	-	-	6	21	-	-
他県	8,740	413	1,871	2,283	1,862	273	141	34	431	325	871	171	65
01 北海道	89	6	16	19	30	3	1	-	3	3	6	1	1
100 札幌市	63	6	11	16	27	-	1	-	1	-	1	-	-
その他の市町村	26	-	5	3	3	3	-	-	2	3	5	1	1
02 青森県	295	19	52	69	76	5	6	1	10	10	43	1	3
201 青森市	136	5	13	43	49	3	3	-	3	2	13	1	1
203 八戸市	62	6	13	10	17	-	3	1	1	1	9	-	1
その他の市町村	97	8	26	16	10	2	-	-	6	7	21	-	1
03 岩手県	1,018	59	274	223	224	22	6	10	50	14	119	8	9
201 盛岡市	446	19	74	131	155	8	2	-	17	3	30	3	4
202 宮古市	56	2	18	9	3	-	-	1	4	3	16	-	-
206 北上市	54	5	12	10	14	1	-	-	6	-	5	-	1
209 一関市	148	9	70	24	15	5	1	3	4	3	11	3	-
215 奥州市	72	8	30	13	6	1	1	4	3	-	4	1	1
その他の市町村	242	16	70	36	31	7	2	2	16	5	53	1	3
05 秋田県	264	14	53	79	66	6	3	-	4	8	27	2	2
201 秋田市	171	11	24	56	57	3	3	-	2	2	11	-	2
その他の市町村	93	3	29	23	9	3	-	-	2	6	16	2	-

(注) 従業市区町村別就業者数の総計が50人未満の場合、県内市町村を除き「その他の都道府県」、「その他の区」又は「その他の市町村」にまとめて表章している。

職業(大分類)別15歳以上就業者数

(平成27年10月1日)

常 住 地 に よ る 従 業 市 区 町 村	総 数	職業 (大分類)											
		A 管理的 職業従事者	B 専門的・ 技術的職 業従事者	C 事務従 事者	D 販売従 事者	E サービ ス職業従 事者	F 保安職 業従事者	G 農林漁 業従事者	H 生産工 程従事者	I 輸送・ 機械運転 従事者	J 建設・ 採掘従事 者	K 運搬・清 掃・包装 等従事者	L 分類不 能の職業
06 山形県	1,446	58	323	382	283	65	49	5	91	49	112	17	12
201 山形市	962	35	221	290	218	51	4	-	37	31	56	11	8
202 米沢市	52	2	22	9	8	-	-	-	-	-	11	-	-
210 天童市	95	5	9	19	17	3	1	-	32	1	7	-	1
211 東根市	103	4	19	9	7	2	43	-	7	-	7	4	1
その他の市町村	234	12	52	55	33	9	1	5	15	17	31	2	2
07 福島県	2,863	107	551	762	507	71	39	7	126	135	420	121	17
201 福島市	947	27	203	359	158	23	13	1	16	32	92	19	4
202 会津若松市	63	3	9	13	16	3	-	-	2	6	10	-	1
203 郡山市	654	25	96	164	231	10	2	-	35	23	49	16	3
204 いわき市	170	6	41	35	28	4	5	2	7	5	29	6	2
209 相馬市	210	7	42	61	19	9	6	1	23	11	25	6	-
212 南相馬市	385	19	53	66	26	15	10	1	18	31	103	40	3
561 新地町	56	3	20	6	2	2	1	-	2	3	16	-	1
その他の市町村	378	17	87	58	27	5	2	2	23	24	96	34	3
08 茨城県	80	1	15	12	22	4	1	2	6	9	6	1	1
09 栃木県	118	4	26	28	31	4	3	-	14	-	6	-	2
201 宇都宮市	52	4	6	11	20	3	3	-	2	-	2	-	1
その他の市町村	66	-	20	17	11	1	-	-	12	-	4	-	1
11 埼玉県	195	9	33	41	62	4	3	-	20	3	14	3	3
100 さいたま市	84	3	12	20	30	1	-	-	8	1	5	2	2
その他の市町村	111	6	21	21	32	3	3	-	12	2	9	1	1
12 千葉県	106	6	17	24	21	9	2	-	6	10	10	1	-
13 東京都	1,437	94	317	468	365	46	15	2	39	25	53	4	9
100 特別区部	1,321	90	281	442	339	40	12	2	35	25	43	3	9
101 千代田区	244	23	34	111	51	6	1	-	3	5	7	-	3
102 中央区	136	7	14	59	39	3	-	1	5	1	7	-	-
103 港区	197	16	39	74	54	2	-	-	5	2	3	1	1
104 新宿区	113	6	24	36	26	6	4	-	2	-	8	1	-
108 江東区	63	4	21	23	12	1	-	-	-	1	1	-	-
109 品川区	106	7	27	24	36	1	-	-	7	1	3	-	-
111 大田区	50	1	15	9	12	4	-	-	1	4	2	1	1
113 渋谷区	96	7	24	33	17	9	2	-	-	2	2	-	-
その他の区	316	19	83	73	92	8	5	1	12	9	10	-	4
その他の市町村	116	4	36	26	26	6	3	-	4	-	10	1	-
14 神奈川県	245	12	84	51	35	10	7	-	16	12	13	2	3
100 横浜市	107	7	25	28	20	3	2	-	8	6	5	1	2
130 川崎市	84	4	41	14	14	1	-	-	4	2	3	-	1
その他の市町村	54	1	18	9	1	6	5	-	4	4	5	1	-
15 新潟県	106	7	12	33	27	2	-	-	8	6	9	2	-
100 新潟市	65	4	7	23	21	1	-	-	3	2	4	-	-
その他の市町村	41	3	5	10	6	1	-	-	5	4	5	2	-
23 愛知県	66	3	11	11	19	2	1	-	9	5	5	-	-
27 大阪府	83	2	18	20	26	2	-	-	4	7	3	1	-
100 大阪市	50	2	8	13	17	2	-	-	2	3	2	1	-
その他の市町村	33	-	10	7	9	-	-	-	2	4	1	-	-
その他の都道府県	329	12	69	61	68	18	5	7	25	29	25	7	3
従業市区町村「不詳・外国」	1,093	27	110	164	146	102	26	4	99	67	103	84	161
従業地「不詳」	5,903	47	115	215	194	197	31	1	99	90	131	97	4,686

第11表 従業地による常住市区町村，職業(大分類)

従業地による 常住市区町村	総数	職業(大分類)											
		A 管理的 職業従事者	B 専門的・ 技術的職 業従事者	C 事務従 事者	D 販売従 事者	E サービ ス職業従 事者	F 保安職 業従事者	G 農林漁 業従事者	H 生産工 程従事者	I 輸送・ 機械運転 従事者	J 建設・ 採掘従事 者	K 運搬・清 掃・包装 等従事者	L 分類不能 の職業
100 仙 台 市													
当地で従業する就業者	529,243	13,572	92,116	133,455	89,530	61,196	11,940	3,678	33,206	20,266	26,957	31,637	11,690
自市に常住	416,744	11,240	76,509	106,043	70,672	52,412	8,985	3,387	24,780	13,114	18,158	25,408	6,036
自区に常住	252,891	7,353	45,495	56,927	41,274	36,932	5,487	3,088	15,366	7,483	11,859	16,895	4,732
自宅	30,311	1,796	5,650	5,040	5,003	3,529	71	2,244	2,313	515	2,430	816	904
自宅外	222,580	5,557	39,845	51,887	36,271	33,403	5,416	844	13,053	6,968	9,429	16,079	3,828
自市内他区に常住	163,853	3,887	31,014	49,116	29,398	15,480	3,498	299	9,414	5,631	6,299	8,513	1,304
101 仙台市 青葉区	26,103	928	5,999	7,095	3,490	2,480	546	90	1,712	1,124	1,012	1,432	195
102 仙台市 宮城野区	30,412	378	5,090	9,017	6,484	3,284	565	41	1,582	935	1,082	1,575	379
103 仙台市 若林区	25,294	426	4,217	7,629	4,575	2,728	528	51	1,516	977	931	1,525	191
104 仙台市 太白区	42,358	912	7,421	13,300	7,732	3,768	819	63	2,634	1,433	1,752	2,264	260
105 仙台市 泉区	39,686	1,243	8,287	12,075	7,117	3,220	1,040	54	1,970	1,162	1,522	1,717	279
他市区町村に常住	105,503	2,258	15,382	27,033	18,518	8,485	2,898	286	8,228	6,995	8,565	6,048	807
県内	92,955	1,741	13,470	23,929	15,281	7,988	2,683	274	7,630	6,500	6,913	5,892	654
202 石巻市	1,704	45	242	384	277	106	48	4	138	138	241	63	18
203 塩竈市	8,115	144	938	2,147	1,347	665	207	21	716	673	506	697	54
205 気仙沼市	80	4	10	7	12	9	2	1	5	23	4	3	-
206 白石市	1,160	22	176	333	180	98	27	4	73	74	144	29	-
207 名取市	14,640	279	2,692	3,756	2,569	1,444	360	31	1,026	803	785	814	81
208 角田市	926	20	133	228	155	70	18	1	78	69	106	37	11
209 多賀城市	12,690	182	1,456	3,221	2,127	1,118	419	30	1,186	919	731	1,117	184
211 岩沼市	5,168	86	824	1,504	865	438	125	11	376	336	275	273	55
212 登米市	833	21	99	165	97	55	21	5	41	79	204	20	26
213 栗原市	832	17	129	280	86	36	16	3	45	62	125	21	12
214 東松島市	1,225	25	146	330	133	79	43	4	106	141	146	72	-
215 大崎市	4,337	71	611	1,174	712	282	97	11	333	292	522	185	47
301 蔵王町	370	17	61	100	30	42	7	1	27	31	46	6	2
302 七ヶ宿町	6	-	-	1	1	-	-	-	1	1	1	1	-
321 大河原町	1,278	14	211	371	208	80	42	5	86	89	113	54	5
322 村田町	596	8	72	137	77	68	14	7	48	51	82	32	-
323 柴田町	2,621	53	391	731	472	256	101	5	157	165	197	93	-
324 川崎町	941	11	99	152	123	123	25	17	87	97	119	88	-
341 丸森町	259	6	49	64	19	11	6	2	24	20	46	12	-
361 亘理町	3,039	58	401	762	585	246	84	6	214	263	246	158	16
362 山元町	620	10	62	143	103	58	20	5	49	75	52	40	3
401 松島町	1,689	34	204	466	274	124	43	8	125	147	141	118	5
404 七ヶ浜町	3,171	56	250	773	487	205	67	10	428	366	208	310	11
406 利府町	7,622	180	1,236	2,052	1,231	629	241	12	612	470	397	520	42
421 大和町	3,538	54	514	721	569	351	119	18	401	248	281	229	33
422 大郷町	708	12	68	142	117	44	23	5	78	68	80	71	-
423 富谷町	12,091	253	2,031	3,170	2,027	1,189	428	20	974	546	700	721	32
424 大衡村	409	5	46	81	61	27	11	1	40	43	65	21	8
444 色麻町	217	3	22	33	31	14	8	4	16	25	45	16	-
445 加美町	496	14	58	69	58	29	14	7	44	56	121	18	8
501 涌谷町	420	9	49	100	51	12	18	13	38	51	61	18	-
505 美里町	1,085	27	184	322	189	76	27	2	54	72	98	33	1
581 女川町	18	-	3	2	4	1	-	-	-	1	6	1	-
606 南三陸町	51	1	3	8	4	3	2	-	4	6	19	1	-
他県	12,548	517	1,912	3,104	3,237	497	215	12	598	495	1,652	156	153
01 北海道	337	11	33	52	103	6	3	-	18	19	83	1	8
100 札幌市	212	6	19	39	87	4	3	-	9	3	39	-	3
その他の市町村	125	5	14	13	16	2	-	-	9	16	44	1	5
02 青森県	522	13	54	82	65	18	24	1	32	46	178	5	4
201 青森市	158	4	24	33	28	5	8	-	4	13	38	-	1
203 八戸市	107	2	13	19	18	3	5	-	7	11	25	3	1
その他の市町村	257	7	17	30	19	10	11	1	21	22	115	2	2
03 岩手県	1,440	48	206	386	329	56	25	3	54	83	224	15	11
201 盛岡市	492	16	73	142	136	12	10	-	20	21	53	3	6
205 花巻市	70	4	10	15	17	4	-	1	4	3	9	1	2
206 北上市	80	5	14	25	21	1	1	-	4	1	7	1	-
209 一関市	300	12	56	71	56	15	3	-	12	19	50	3	3
215 奥州市	170	4	26	53	31	9	3	1	7	9	22	5	-
216 滝沢市	73	1	8	14	26	3	2	-	2	5	11	1	-
その他の市町村	255	6	19	66	42	12	6	1	5	25	72	1	-
05 秋田県	422	16	57	88	84	19	5	-	26	25	93	6	3
201 秋田市	179	8	26	51	47	10	4	-	5	5	20	2	1

(注) 常住市区町村別就業者数の総数が50人未満の場合、県内市区町村を除き「その他の都道府県」，「その他の区」又は「その他の市町村」にまとめて表章している。

別15歳以上就業者数

(平成27年10月1日)

従業地による 常住市区町村	総数	職業（大分類）											
		A 管理的 職業従事者	B 専門的・ 技術的職 業従事者	C 事務従 事者	D 販売従 事者	E サービ ス職業従 事者	F 保安職 業従事者	G 農林漁 業従事者	H 生産工 程従事者	I 輸送・ 機械運 転従事者	J 建設・ 採掘従 事者	K 運搬・清 掃・包装 等従事者	L 分類不能 の職業
212 大仙市	53	4	6	11	9	2	-	-	5	3	13	-	-
その他の市町村	190	4	25	26	28	7	1	-	16	17	60	4	2
06 山形県	2,485	49	358	647	519	172	74	3	110	117	359	50	27
201 山形市	1,303	26	214	420	313	93	18	1	44	38	99	23	14
202 米沢市	60	2	11	13	10	3	-	-	5	2	9	3	2
203 鶴岡市	69	2	4	19	11	9	-	1	3	5	15	-	-
204 酒田市	60	1	8	13	9	1	-	1	3	6	17	-	1
206 寒河江市	96	3	12	29	18	4	2	-	10	3	12	2	1
207 上山市	71	-	9	12	16	7	2	-	5	8	9	3	-
210 天童市	222	4	28	51	39	20	20	-	17	9	29	4	1
211 東根市	165	2	18	29	33	13	24	-	5	6	31	3	1
301 山辺町	56	-	11	11	7	8	1	-	6	3	5	-	4
その他の市町村	383	9	43	50	63	14	7	-	12	37	133	12	3
07 福島県	2,489	63	365	818	488	140	41	1	138	124	224	41	46
201 福島市	918	22	158	364	155	59	18	1	40	29	42	9	21
203 郡山市	492	13	40	159	148	15	6	-	25	26	47	3	10
204 いわき市	85	6	13	12	18	3	-	-	8	4	17	2	2
207 須賀川市	58	3	6	17	11	2	3	-	5	3	7	-	1
209 相馬市	205	3	33	59	27	14	5	-	14	16	23	8	3
212 南相馬市	122	-	21	31	23	8	-	-	9	11	12	5	2
213 伊達市	139	3	19	42	26	13	3	-	5	7	15	3	3
561 新地町	121	3	18	47	7	5	1	-	11	10	16	3	-
その他の市町村	349	10	57	87	73	21	5	-	21	18	45	8	4
08 茨城県	148	12	27	32	38	3	3	1	11	5	13	1	2
09 栃木県	149	7	21	34	39	10	2	-	10	3	20	2	1
10 群馬県	93	5	16	18	36	3	-	-	5	-	3	4	3
11 埼玉県	729	43	101	178	275	10	11	-	28	7	62	9	5
100 さいたま市	265	16	35	79	103	3	-	-	10	3	13	2	1
その他の市町村	464	27	66	99	172	7	11	-	18	4	49	7	4
12 千葉県	546	46	88	113	214	10	5	-	23	5	34	4	4
100 千葉市	98	7	20	25	39	-	-	-	1	2	3	-	1
203 市川市	51	4	5	7	30	1	-	-	2	-	2	-	-
12204 船橋市	74	5	14	21	28	1	1	-	1	-	3	-	-
12217 柏市	58	8	13	8	16	2	1	-	1	1	7	-	1
その他の市町村	265	22	36	52	101	6	3	-	18	2	19	4	2
13 東京都	1,127	85	251	248	369	25	12	1	34	10	72	4	16
100 特別区部	754	61	176	153	242	17	8	1	19	8	50	4	15
111 大田区	65	8	17	14	17	2	-	-	2	-	3	-	2
112 世田谷区	75	11	17	14	19	4	1	1	1	2	2	-	3
115 杉並区	57	3	12	16	20	1	-	-	1	-	3	-	1
120 練馬区	62	4	8	13	26	-	2	-	2	1	5	-	1
その他の区	495	35	122	96	160	10	5	-	13	5	37	4	8
その他の市町村	373	24	75	95	127	8	4	-	15	2	22	-	1
14 神奈川県	716	50	126	155	242	8	8	-	39	5	72	5	6
100 横浜市	366	22	67	82	136	4	2	-	16	3	30	2	2
130 川崎市	125	10	19	28	38	1	2	-	7	-	18	1	1
その他の市町村	225	18	40	45	68	3	4	-	16	2	24	2	3
15 新潟県	200	10	34	50	41	2	-	-	11	17	31	2	2
100 新潟市	115	5	15	32	30	-	-	-	6	6	17	2	2
その他の市町村	85	5	19	18	11	2	-	-	5	11	14	-	-
22 静岡県	61	5	9	12	12	2	-	1	7	1	11	-	1
23 愛知県	177	12	21	34	81	2	1	-	4	1	20	1	-
100 名古屋市	81	7	6	17	43	1	-	-	1	-	6	-	-
その他の市町村	96	5	15	17	38	1	1	-	3	1	14	1	-
27 大阪府	228	7	35	37	93	2	-	-	7	6	37	1	3
100 大阪市	51	2	10	4	21	1	-	-	3	2	8	-	-
その他の市町村	177	5	25	33	72	1	-	-	4	4	29	1	3
28 兵庫県	165	7	28	29	53	2	-	-	13	3	26	3	1
100 神戸市	56	2	12	8	13	-	-	-	5	2	10	3	1
その他の市町村	109	5	16	21	40	2	-	-	8	1	16	-	-
40 福岡県	96	1	13	19	38	1	-	-	6	1	15	-	2
130 福岡市	55	-	7	12	24	1	-	-	5	1	5	-	-
その他の市町村	41	1	6	7	14	-	-	-	1	-	10	-	2
その他の都道府県	418	27	69	72	118	6	1	1	22	17	75	2	8
従業地「不詳・外国」で 当地に常住している者	6,996	74	225	379	340	299	57	5	198	157	234	181	4,847

第12表 従業地による職業(大分類),年齢(5歳階級),男女別15歳以上就業者数

(平成27年10月1日)

男 年 齢 (5歳階級)	女	総 数	職業(大分類)											
			A 管理的職 業従事者	B 専門的・ 技術的職 業従事者	C 事務従事 者	D 販売従事 者	E サービス 職業従事者	F 保安職業 従事者	G 農林漁業 従事者	H 生産工程 従事者	I 輸送・機 械運転従事 者	J 建設・採掘 従事者	K 運搬・清 掃・包装等従 事者	L 分類不能 の職業
100 仙 台 市														
総数(男女別)		529,243	13,572	92,116	133,455	89,530	61,196	11,940	3,678	33,206	20,266	26,957	31,637	11,690
15 ～ 19 歳		7,644	-	459	637	1,901	2,774	179	19	431	66	290	548	340
20 ～ 24		35,630	15	5,958	6,612	7,294	7,786	1,030	93	2,064	385	1,513	1,648	1,232
25 ～ 29		46,395	66	9,675	11,673	8,639	5,798	1,172	150	2,942	848	1,999	1,968	1,465
30 ～ 34		52,907	301	10,875	13,985	9,357	6,089	1,208	197	3,367	1,292	2,572	2,392	1,272
35 ～ 39		59,523	602	11,539	16,425	9,862	5,982	1,285	176	4,103	1,809	3,480	3,033	1,227
40 ～ 44		69,179	978	12,001	20,767	11,938	6,149	1,337	220	4,662	2,468	3,880	3,571	1,208
45 ～ 49		61,101	1,286	10,968	18,170	10,770	5,332	1,251	185	3,685	2,337	2,811	3,220	1,086
50 ～ 54		56,402	1,794	10,267	16,361	9,592	4,988	1,198	238	3,154	2,456	2,321	3,138	895
55 ～ 59		51,045	2,215	8,529	13,496	8,180	4,739	1,050	342	3,230	2,598	2,499	3,439	728
60 ～ 64		43,721	2,378	5,979	9,168	6,023	5,278	1,074	530	2,797	2,870	2,899	3,949	776
65 ～ 69		28,108	1,931	3,636	4,053	3,402	4,013	825	600	1,675	2,288	1,854	3,174	657
70 ～ 74		10,818	1,061	1,230	1,357	1,412	1,464	285	379	701	719	620	1,239	351
75 ～ 79		4,238	547	540	475	679	581	42	296	278	118	175	253	254
80 ～ 84		1,748	272	294	190	320	166	4	179	89	9	36	54	135
85 歳 以 上 (再掲)		784	126	166	86	161	57	-	74	28	3	8	11	64
65 歳 以 上 75 歳 以 上		45,696	3,937	5,866	6,161	5,974	6,281	1,156	1,528	2,771	3,137	2,693	4,731	1,461
男		300,775	11,432	49,949	56,335	54,860	21,604	10,958	2,473	23,604	19,583	26,309	16,959	6,709
15 ～ 19 歳		3,647	-	277	188	747	1,070	137	17	310	64	280	408	149
20 ～ 24		16,433	7	2,230	1,920	3,178	3,040	873	66	1,453	350	1,463	1,230	623
25 ～ 29		23,154	51	4,017	3,771	4,700	2,189	1,015	115	2,267	780	1,929	1,454	866
30 ～ 34		28,469	255	5,252	4,794	5,685	2,512	1,079	161	2,616	1,221	2,517	1,634	743
35 ～ 39		33,510	509	6,054	5,907	6,480	2,398	1,174	137	3,113	1,735	3,402	1,866	735
40 ～ 44		39,421	847	6,778	8,100	8,158	2,000	1,190	168	3,391	2,354	3,775	1,945	715
45 ～ 49		34,670	1,105	6,170	7,786	7,157	1,446	1,172	132	2,560	2,233	2,748	1,526	635
50 ～ 54		32,601	1,537	5,842	7,965	6,100	1,228	1,153	141	2,062	2,386	2,265	1,373	549
55 ～ 59		30,717	1,912	4,919	7,355	5,164	1,265	1,008	205	1,994	2,538	2,445	1,445	467
60 ～ 64		28,086	2,030	4,015	5,504	3,717	1,849	1,031	345	1,791	2,816	2,850	1,712	426
65 ～ 69		18,613	1,607	2,654	2,118	2,212	1,684	804	398	1,188	2,263	1,823	1,488	374
70 ～ 74		7,166	870	945	615	896	575	278	249	548	714	602	683	191
75 ～ 79		2,713	423	419	206	398	257	40	172	218	117	169	162	132
80 ～ 84		1,108	204	245	77	185	66	4	122	70	9	33	28	65
85 歳 以 上 (再掲)		467	75	132	29	83	25	-	45	23	3	8	5	39
65 歳 以 上 75 歳 以 上		30,067	3,179	4,395	3,045	3,774	2,607	1,126	986	2,047	3,106	2,635	2,366	801
女		228,468	2,140	42,167	77,120	34,670	39,592	982	1,205	9,602	683	648	14,678	4,981
15 ～ 19 歳		3,997	-	182	449	1,154	1,704	42	2	121	2	10	140	191
20 ～ 24		19,197	8	3,728	4,692	4,116	4,746	157	27	611	35	50	418	609
25 ～ 29		23,241	15	5,658	7,902	3,939	3,609	157	35	675	68	70	514	599
30 ～ 34		24,438	46	5,623	9,191	3,672	3,577	129	36	751	71	55	758	529
35 ～ 39		26,013	93	5,485	10,518	3,382	3,584	111	39	990	74	78	1,167	492
40 ～ 44		29,758	131	5,223	12,667	3,780	4,149	147	52	1,271	114	105	1,626	493
45 ～ 49		26,431	181	4,798	10,384	3,613	3,886	79	53	1,125	104	63	1,694	451
50 ～ 54		23,801	257	4,425	8,396	3,492	3,760	45	97	1,092	70	56	1,765	346
55 ～ 59		20,328	303	3,610	6,141	3,016	3,474	42	137	1,236	60	54	1,994	261
60 ～ 64		15,635	348	1,964	3,664	2,306	3,429	43	185	1,006	54	49	2,237	350
65 ～ 69		9,495	324	982	1,935	1,190	2,329	21	202	487	25	31	1,686	283
70 ～ 74		3,652	191	285	742	516	889	7	130	153	5	18	556	160
75 ～ 79		1,525	124	121	269	281	324	2	124	60	1	6	91	122
80 ～ 84		640	68	49	113	135	100	-	57	19	-	3	26	70
85 歳 以 上 (再掲)		317	51	34	57	78	32	-	29	5	-	-	6	25
65 歳 以 上 75 歳 以 上		15,629	758	1,471	3,116	2,200	3,674	30	542	724	31	58	2,365	660
		2,482	243	204	439	494	456	2	210	84	1	9	123	217

(注) 従業市区町村「不詳・外国」及び従業地「不詳」で、当地に常住している者を含む。

第13表 従業地による産業(大分類),職業(大分類),男女別15歳以上就業者数(総数及び雇用者)

(平成27年10月1日)

男女 産業(大分類)	職業(大分類)												
	総数	A 管理的職業 従事者	B 専門的・技 術的職業従 事者	C 事務従事者	D 販売従事者	E サービス職 業従事者	F 保安職業従 事者	G 農林漁業従 事者	H 生産工程従 事者	I 輸送・機械 運転従事者	J 建設・採掘 従事者	K 運搬・清 掃・包装等従 事者	L 分類不能の 職業
総数													
100 仙 台 市													
総数(男女別)	529,243	13,572	92,116	133,455	89,530	61,196	11,940	3,678	33,206	20,266	26,957	31,637	11,690
A 農業, 林業	3,656	58	26	237	63	4	-	3,180	19	7	5	57	-
うち農業	3,463	49	19	156	60	4	-	3,095	19	2	4	55	-
B 漁業	46	1	1	8	2	-	-	30	-	2	-	2	-
C 鉱業, 採石業, 砂利採取業	58	5	1	12	3	-	-	-	3	28	3	3	-
D 建設業	53,161	2,529	5,847	11,152	4,531	73	35	159	3,634	1,267	23,571	363	-
E 製造業	29,923	913	1,876	6,671	5,943	42	15	18	12,844	274	190	1,137	-
F 電気・ガス・熱供給・水道業	5,039	78	819	2,799	254	6	6	-	136	437	458	37	9
G 情報通信業	21,512	538	10,807	6,784	2,311	34	7	-	501	30	392	90	18
H 運輸業, 郵便業	32,382	531	422	7,450	674	99	180	-	644	14,847	422	7,106	7
I 卸売業, 小売業	105,992	3,104	3,076	23,076	58,501	571	38	42	8,501	403	409	8,269	2
J 金融業, 保険業	17,143	417	420	10,857	5,342	49	6	-	4	12	-	34	2
K 不動産業, 物品賃貸業	17,004	1,455	204	5,027	4,685	3,823	82	7	417	433	132	736	3
L 学術研究, 専門・技術サービス業	22,717	797	10,262	7,362	1,393	310	16	16	1,390	113	875	177	6
M 宿泊業, 飲食サービス業	33,540	499	349	1,417	1,544	27,367	6	5	295	106	8	1,944	-
N 生活関連サービス業, 娯楽業	18,921	361	1,113	2,606	1,684	11,140	117	94	445	211	18	1,129	3
O 教育, 学習支援業	30,741	290	21,729	6,317	145	1,018	66	93	112	272	12	682	5
P 医療, 福祉	59,848	574	31,982	9,973	203	15,350	198	10	310	520	19	696	13
Q 複合サービス事業	3,199	73	53	2,088	263	7	-	3	16	6	3	682	5
R サービス業(他に分類されないもの)	39,871	1,029	1,686	16,030	1,794	1,262	4,215	12	3,828	1,206	378	8,332	99
S 公務(他に分類されるものを除く)	21,360	290	1,387	12,423	-	15	6,949	8	59	71	54	104	-
T 分類不能の産業	13,130	30	56	1,166	195	26	4	1	48	21	8	57	11,518
男	300,775	11,432	49,949	56,335	54,860	21,604	10,958	2,473	23,604	19,583	26,309	16,959	6,709
A 農業, 林業	2,364	47	22	96	45	2	-	2,101	7	7	5	32	-
うち農業	2,201	39	15	40	42	2	-	2,020	7	2	4	30	-
B 漁業	35	1	-	4	2	-	-	26	-	2	-	-	-
C 鉱業, 採石業, 砂利採取業	45	4	-	5	3	-	-	-	2	27	3	1	-
D 建設業	44,782	2,300	5,462	4,692	4,262	30	35	140	3,296	1,244	23,059	262	-
E 製造業	20,860	807	1,587	3,248	5,419	14	15	13	8,744	265	185	563	-
F 電気・ガス・熱供給・水道業	4,180	76	790	2,015	240	1	6	-	129	435	453	28	7
G 情報通信業	15,353	497	8,916	3,178	1,928	11	6	-	353	28	379	46	11
H 運輸業, 郵便業	26,915	478	378	4,579	612	45	175	-	589	14,366	407	5,280	6
I 卸売業, 小売業	54,647	2,652	1,371	8,604	31,682	137	36	20	5,141	382	399	4,222	1
J 金融業, 保険業	7,583	380	354	4,123	2,678	14	4	-	2	11	-	16	1
K 不動産業, 物品賃貸業	10,752	1,020	169	1,874	3,613	2,691	81	6	368	424	129	376	1
L 学術研究, 専門・技術サービス業	15,089	688	8,292	3,007	1,213	39	16	5	820	112	816	77	4
M 宿泊業, 飲食サービス業	13,023	372	54	547	500	10,743	6	5	112	101	8	575	-
N 生活関連サービス業, 娯楽業	7,231	274	603	866	649	3,837	62	82	122	184	18	532	2
O 教育, 学習支援業	14,761	227	11,365	2,212	79	128	51	51	68	240	12	326	2
P 医療, 福祉	15,399	377	8,296	2,328	149	3,234	142	6	139	482	18	220	8
Q 複合サービス事業	2,077	68	46	1,101	228	4	-	2	14	6	3	602	3
R サービス業(他に分類されないもの)	22,751	878	1,306	5,537	1,412	660	4,019	10	3,622	1,178	356	3,719	54
S 公務(他に分類されるものを除く)	15,773	262	900	8,079	-	6	6,300	6	53	68	51	48	-
T 分類不能の産業	7,155	24	38	240	146	8	4	-	23	21	8	34	6,609
女	228,468	2,140	42,167	77,120	34,670	39,592	982	1,205	9,602	683	648	14,678	4,981
A 農業, 林業	1,292	11	4	141	18	2	-	1,079	12	-	-	25	-
うち農業	1,262	10	4	116	18	2	-	1,075	12	-	-	25	-
B 漁業	11	-	1	4	-	-	-	4	-	-	-	2	-
C 鉱業, 採石業, 砂利採取業	13	1	1	7	-	-	-	-	1	1	-	2	-
D 建設業	8,379	229	385	6,460	269	43	-	19	338	23	512	101	-
E 製造業	9,063	106	289	3,423	524	28	-	5	4,100	9	5	574	-
F 電気・ガス・熱供給・水道業	859	2	29	784	14	5	-	-	7	2	5	9	2
G 情報通信業	6,159	41	1,891	3,606	383	23	1	-	148	2	13	44	7
H 運輸業, 郵便業	5,467	53	44	2,871	62	54	5	-	55	481	15	1,826	1
I 卸売業, 小売業	51,345	452	1,705	14,472	26,819	434	2	22	3,360	21	10	4,047	1
J 金融業, 保険業	9,560	37	66	6,734	2,664	35	2	-	2	1	-	18	1
K 不動産業, 物品賃貸業	6,252	435	35	3,153	1,072	1,132	1	1	49	9	3	360	2
L 学術研究, 専門・技術サービス業	7,628	109	1,970	4,355	180	271	-	11	570	1	59	100	2
M 宿泊業, 飲食サービス業	20,517	127	295	870	1,044	16,624	-	-	183	5	-	1,369	-
N 生活関連サービス業, 娯楽業	11,690	87	510	1,740	1,035	7,303	55	12	323	27	-	597	1
O 教育, 学習支援業	15,980	63	10,364	4,105	66	890	15	42	44	32	-	356	3
P 医療, 福祉	44,449	197	23,686	7,645	54	12,116	56	4	171	38	1	476	5
Q 複合サービス事業	1,122	5	7	987	35	3	-	1	2	-	-	80	2
R サービス業(他に分類されないもの)	17,120	151	380	10,493	382	602	196	2	206	28	22	4,613	45
S 公務(他に分類されるものを除く)	5,587	28	487	4,344	-	9	649	2	6	3	3	56	-
T 分類不能の産業	5,975	6	18	926	49	18	-	1	25	-	-	23	4,909

(注) 従業市区町村「不詳・外国」及び従業地「不詳」で、当地に常住している者を含む。

第13表 従業地による産業(大分類),職業(大分類),男女別15歳以上就業者数(総数及び雇用者)(続)

(平成27年10月1日)

男女 産業(大分類)	職業(大分類)												
	総数	A 管理的職業 従事者	B 専門的・技 術的職業従 事者	C 事務従事者	D 販売従事者	E サービス職 業従事者	F 保安職業従 事者	G 農林漁業従 事者	H 生産工程従 事者	I 輸送・機械 運転従事者	J 建設・採掘 従事者	K 運搬・清 掃・包装等従 事者	L 分類不能の 職業
雇用者(役員を含む)													
100 仙 台 市													
総数(男女別)	482,419	12,995	83,323	130,113	83,571	54,048	11,913	1,141	29,432	19,027	21,630	29,910	5,316
A 農業, 林業	1,131	54	25	216	53	3	-	711	15	7	5	42	-
うち農業	947	45	18	135	50	3	-	635	15	2	4	40	-
B 漁業	23	1	-	7	2	-	-	10	-	2	-	1	-
C 鉱業, 採石業, 砂利採取業	55	5	1	12	3	-	-	-	3	26	2	3	-
D 建設業	46,181	2,438	5,680	10,564	4,485	72	35	124	2,818	1,198	18,424	343	-
E 製造業	28,357	898	1,849	6,587	5,898	39	15	18	11,493	273	171	1,116	-
F 電気・ガス・熱供給・水道業	5,033	78	818	2,796	254	6	6	-	136	437	458	36	8
G 情報通信業	20,754	532	10,235	6,669	2,284	32	7	-	471	30	389	89	16
H 運輸業, 郵便業	30,826	522	421	7,359	665	98	179	-	641	13,790	422	6,723	6
I 卸売業, 小売業	100,415	2,917	2,999	22,636	54,887	542	38	40	7,763	396	343	7,852	2
J 金融業, 保険業	16,633	414	394	10,804	4,915	49	6	-	4	11	-	34	2
K 不動産業, 物品賃貸業	14,828	1,417	199	4,812	3,199	3,454	82	6	412	419	124	701	3
L 学術研究, 専門・技術サービス業	18,627	781	6,873	6,885	1,362	278	16	15	1,306	109	827	172	3
M 宿泊業, 飲食サービス業	29,597	410	344	1,328	1,497	23,728	6	5	281	102	8	1,888	-
N 生活関連サービス業, 娯楽業	15,283	328	855	2,506	1,532	8,278	117	90	359	177	16	1,022	3
O 教育, 学習支援業	28,750	260	19,846	6,251	143	1,015	66	91	110	270	12	681	5
P 医療, 福祉	56,998	546	29,796	9,504	200	15,215	197	10	303	520	19	675	13
Q 複合サービス事業	3,190	73	53	2,081	263	7	-	3	16	6	3	681	4
R サービス業(他に分類されないもの)	37,643	1,002	1,495	15,521	1,744	1,191	4,191	10	3,202	1,165	345	7,690	87
S 公務(他に分類されるものを除く)	21,360	290	1,387	12,423	-	15	6,949	8	59	71	54	104	-
T 分類不能の産業	6,735	29	53	1,152	185	26	3	-	40	18	8	57	5,164
男	271,320	10,982	44,140	55,838	51,195	18,475	10,934	874	20,685	18,379	21,166	15,893	2,759
A 農業, 林業	805	43	22	96	41	2	-	555	6	7	5	28	-
うち農業	651	35	15	40	38	2	-	483	6	2	4	26	-
B 漁業	18	1	-	4	2	-	-	9	-	2	-	-	-
C 鉱業, 採石業, 砂利採取業	42	4	-	5	3	-	-	-	2	25	2	1	-
D 建設業	38,583	2,217	5,302	4,650	4,218	30	35	112	2,513	1,177	18,070	259	-
E 製造業	19,893	795	1,568	3,243	5,382	14	15	13	7,876	264	170	553	-
F 電気・ガス・熱供給・水道業	4,177	76	789	2,014	240	1	6	-	129	435	453	28	6
G 情報通信業	14,825	491	8,473	3,148	1,905	9	6	-	334	28	377	45	9
H 運輸業, 郵便業	25,490	471	377	4,562	604	44	174	-	586	13,333	407	4,927	5
I 卸売業, 小売業	51,450	2,495	1,330	8,532	29,525	124	36	18	4,578	375	338	4,098	1
J 金融業, 保険業	7,248	378	332	4,110	2,381	14	4	-	2	10	-	16	1
K 不動産業, 物品賃貸業	9,526	990	165	1,838	2,669	2,518	81	5	363	410	122	364	1
L 学術研究, 専門・技術サービス業	12,197	672	5,598	2,951	1,185	36	16	5	770	108	781	74	1
M 宿泊業, 飲食サービス業	11,019	311	52	536	477	8,867	6	5	108	98	8	551	-
N 生活関連サービス業, 娯楽業	5,791	257	409	839	605	2,817	62	80	89	157	16	458	2
O 教育, 学習支援業	14,203	211	10,851	2,190	78	127	51	50	67	238	12	326	2
P 医療, 福祉	13,771	361	6,731	2,306	147	3,219	142	6	133	482	18	218	8
Q 複合サービス事業	2,074	68	46	1,100	228	4	-	2	14	6	3	601	2
R サービス業(他に分類されないもの)	21,242	856	1,158	5,402	1,368	635	3,997	8	3,045	1,138	325	3,264	46
S 公務(他に分類されるものを除く)	15,773	262	900	8,079	-	6	6,300	6	53	68	51	48	-
T 分類不能の産業	3,193	23	37	233	137	8	3	-	17	18	8	34	2,675
女	211,099	2,013	39,183	74,275	32,376	35,573	979	267	8,747	648	464	14,017	2,557
A 農業, 林業	326	11	3	120	12	1	-	156	9	-	-	14	-
うち農業	296	10	3	95	12	1	-	152	9	-	-	14	-
B 漁業	5	-	-	3	-	-	-	1	-	-	-	1	-
C 鉱業, 採石業, 砂利採取業	13	1	1	7	-	-	-	-	1	1	-	2	-
D 建設業	7,598	221	378	5,914	267	42	-	12	305	21	354	84	-
E 製造業	8,464	103	281	3,344	516	25	-	5	3,617	9	1	563	-
F 電気・ガス・熱供給・水道業	856	2	29	782	14	5	-	-	7	2	5	8	2
G 情報通信業	5,929	41	1,762	3,521	379	23	1	-	137	2	12	44	7
H 運輸業, 郵便業	5,336	51	44	2,797	61	54	5	-	55	457	15	1,796	1
I 卸売業, 小売業	48,965	422	1,669	14,104	25,362	418	2	22	3,185	21	5	3,754	1
J 金融業, 保険業	9,385	36	62	6,694	2,534	35	2	-	2	1	-	18	1
K 不動産業, 物品賃貸業	5,302	427	34	2,974	530	936	1	1	49	9	2	337	2
L 学術研究, 専門・技術サービス業	6,430	109	1,275	3,934	177	242	-	10	536	1	46	98	2
M 宿泊業, 飲食サービス業	18,578	99	292	792	1,020	14,861	-	-	173	4	-	1,337	-
N 生活関連サービス業, 娯楽業	9,492	71	446	1,667	927	5,461	55	10	270	20	-	564	1
O 教育, 学習支援業	14,547	49	8,995	4,061	65	888	15	41	43	32	-	355	3
P 医療, 福祉	43,227	185	23,065	7,198	53	11,996	55	4	170	38	1	457	5
Q 複合サービス事業	1,116	5	7	981	35	3	-	1	2	-	-	80	2
R サービス業(他に分類されないもの)	16,401	146	337	10,119	376	556	194	2	157	27	20	4,426	41
S 公務(他に分類されるものを除く)	5,587	28	487	4,344	-	9	649	2	6	3	3	56	-
T 分類不能の産業	3,542	6	16	919	48	18	-	-	23	-	-	23	2,489

(注) 従業市区町村「不詳・外国」及び従業地「不詳」で、当地に常住している者を含む。

統計時報 特集

平成29年 9月 30日発行

発行 仙台市

編集 仙台市市民局生活安全安心部広聴統計課

電話 022 (214) 1258 (直通)

<https://www.city.sendai.jp/>