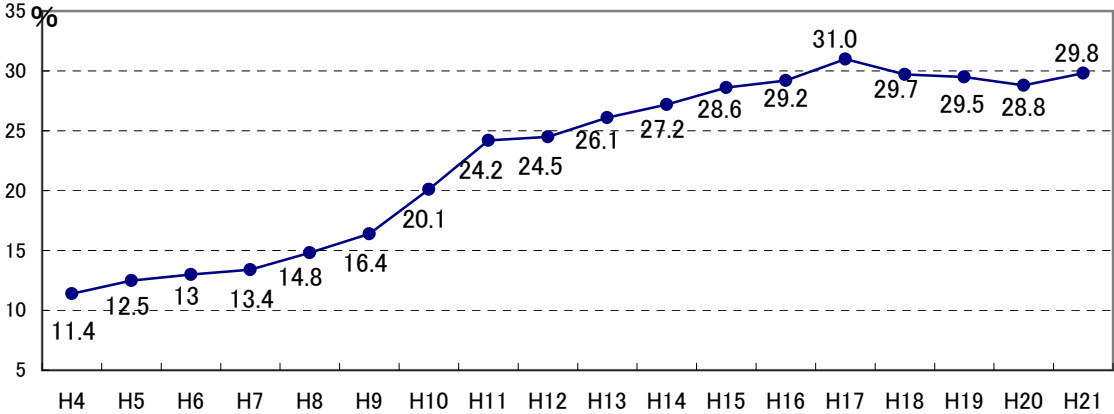


女性の社会参画に関するデータ

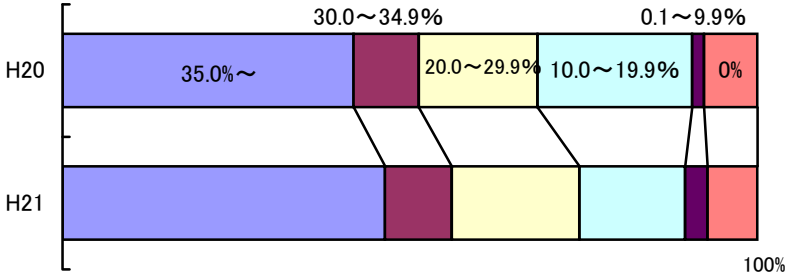
仙台市審議会等の女性委員登用状況

1 女性委員の登用の推移



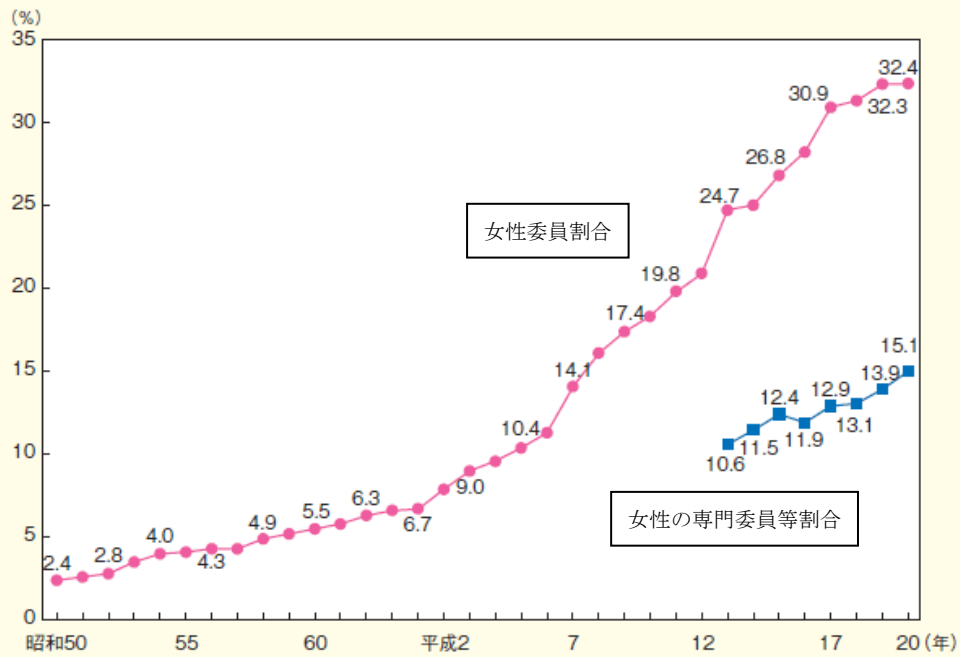
2 女性委員の登用率別審議会等数

	H20	H21
35.0%以上	49	58
30.0～34.9%	11	12
20.0～29.9%	20	23
10.0～19.9%	26	19
0.1～9.9%	2	4
0%	9	9
計	117	125



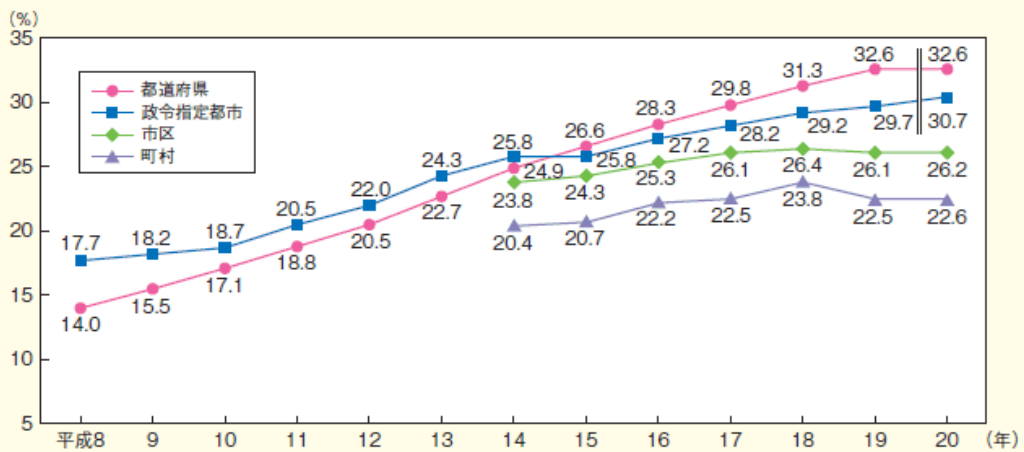
(市民局男女共同参画課 資料)

国の審議会等における女性委員割合の推移



(備考) 内閣府資料より作成

地方公共団体の審議会等における女性委員割合の推移



- (備考) 1. 内閣府資料より作成。平成15年までは各年3月31日現在。16年以降は4月1日現在。
 2. 平成19年以前の各都道府県及び各政令指定都市のデータは、それぞれの女性比率を単純平均。
 3. 市区には、政令指定都市を含む。

法律又は政令により設置しなければならない審議会等委員への女性の登用状況(政令指定都市)

(単位:人・%)

区分	市町村防災会議			民生委員推薦会			国民健康保険運営協議会			地方社会福祉審議会			土地利用審査会			地方障害者施策推進協議会			土地区画整理審議会			建築審査会			区分
	委員数	うち女性 委員数	女性比率	委員数	うち女性 委員数	女性比率	委員数	うち女性 委員数	女性比率	委員数	うち女性 委員数	女性比率	委員数	うち女性 委員数	女性比率	委員数	うち女性 委員数	女性比率	委員数	うち女性 委員数	女性比率	委員数	うち女性 委員数	女性比率	
札幌市	59	5	8.5	14	5	35.7	13	4	30.8	48	17	35.4	7	3	42.9	20	8	40.0	46	6	13.0	5	2	40.0	札幌市
仙台市	64	2	3.1	14	6	42.9	23	6	26.1	47	15	31.9	7	2	28.6	20	5	25.0	34	1	2.9	7	1	14.3	仙台市
さいたま市	78	4	5.1	14	7	50.0	26	8	30.8	45	17	37.8	7	2	28.6	20	8	40.0	107	4	3.7	7	0	0.0	さいたま市
千葉市	66	4	6.1	14	4	28.6	18	6	33.3	42	10	23.8	7	3	42.9	20	4	20.0	43	1	2.3	7	3	42.9	千葉市
川崎市	67	3	4.5	14	4	28.6	23	4	17.4	27	6	22.2	7	3	42.9	20	7	35.0	9	0	0.0	7	4	57.1	川崎市
横浜市	57	2	3.5	14	4	28.6	23	3	13.0	23	8	34.8	7	3	42.9	25	12	48.0	20	3	15.0	7	3	42.9	横浜市
新潟市	50	2	4.0	14	6	42.9	18	2	11.1	46	12	26.1	7	3	42.9	15	4	26.7	10	0	0.0	7	3	42.9	新潟市
静岡市	59	5	8.5	14	4	28.6	14	1	7.1	29	8	27.6	7	2	28.6	15	3	20.0	39	0	0.0	7	2	28.6	静岡市
浜松市	32	2	6.3	10	5	50.0	15	5	33.3	34	13	38.2	7	3	42.9	14	3	21.4	49	0	0.0	7	3	42.9	浜松市
名古屋市	53	5	9.4	14	6	42.9	21	11	52.4	34	12	35.3	7	3	42.9	20	7	35.0	69	1	1.4	7	3	42.9	名古屋市
京都市	44	3	6.8	14	2	14.3	23	7	30.4	48	14	29.2	7	3	42.9	24	7	29.2	95	3	3.2	7	2	28.6	京都市
大阪市	49	0	0.0	14	5	35.7	29	10	34.5	38	13	34.2	7	3	42.9	11	5	45.5	36	4	11.1	7	3	42.9	大阪市
堺市	36	3	8.3	14	5	35.7	18	3	16.7	39	11	28.2	7	3	42.9	15	6	40.0	9	1	11.1	7	3	42.9	堺市
神戸市	64	1	1.6	139	34	24.5	23	7	30.4	36	9	25.0	7	3	42.9	20	7	35.0	30	1	3.3	7	3	42.9	神戸市
岡山市	47	10	21.3	14	6	42.9	30	12	40.0	32	13	40.6	-	-	-	-	-	-	30	3	10.0	7	3	42.9	岡山市
広島市	72	4	5.6	7	3	42.9	14	6	42.9	18	6	33.3	7	3	42.9	19	7	36.8	19	2	10.5	6	3	50.0	広島市
北九州市	63	3	4.8	14	6	42.9	23	7	30.4	36	14	38.9	7	3	42.9	15	7	46.7	15	2	13.3	7	2	28.6	北九州市
福岡市	64	1	1.6	14	8	57.1	20	3	15.0	56	20	35.7	-	-	-	-	-	-	34	0	0.0	7	3	42.9	福岡市
計	1,024	59	5.8	366	120	32.8	374	105	28.1	678	218	32.2	112	45	40.2	293	100	34.1	694	32	4.6	123	46	37.4	計

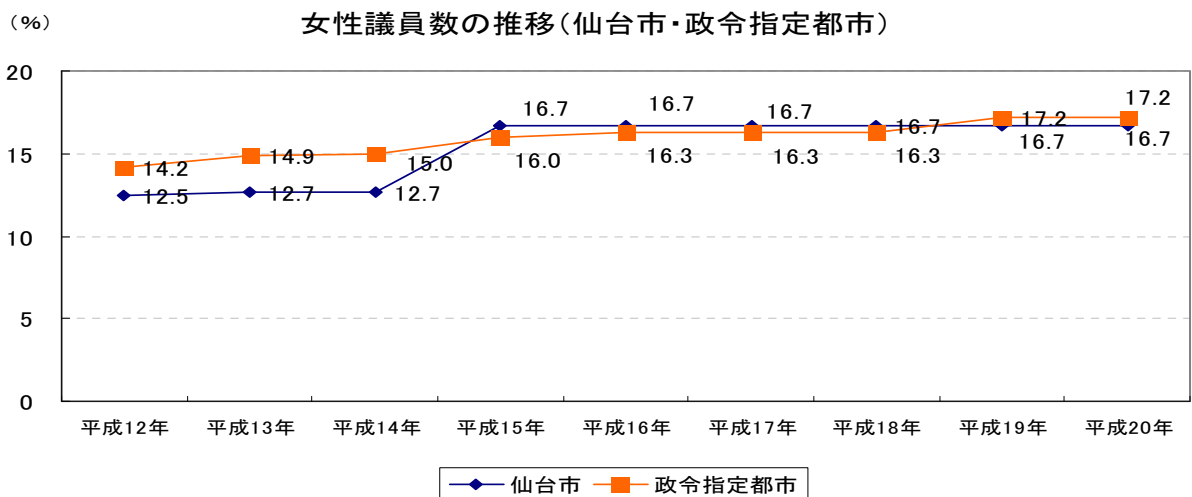
(単位:人・%)

区分	開発審査会			介護認定審査会			精神医療審査会			市町村国民保護協議会			感染症診査協議会			市町村都市計画審議会			障害程度区分認定審査会			15審議会等 合計			区分
	委員数	うち女性 委員数	女性比率	委員数	うち女性 委員数	女性比率	委員数	うち女性 委員数	女性比率	委員数	うち女性 委員数	女性比率	委員数	うち女性 委員数	女性比率	委員数	うち女性 委員数	女性比率	委員数	うち女性 委員数	女性比率	委員数	うち女性 委員数	女性比率	
札幌市	7	3	42.9	354	111	31.4	11	4	36.4	61	5	8.2	7	3	42.9	24	9	37.5	50	19	38.0	726	204	28.1	札幌市
仙台市	7	1	14.3	266	82	30.8	15	4	26.7	70	3	4.3	12	2	16.7	20	3	15.0	46	9	19.6	652	142	21.8	仙台市
さいたま市	7	3	42.9	295	113	38.3	11	2	18.2	35	3	8.6	4	1	25.0	23	9	39.1	40	23	57.5	719	204	28.4	さいたま市
千葉市	7	3	42.9	168	43	25.6	15	5	33.3	42	4	9.5	7	2	28.6	23	4	17.4	30	8	26.7	509	104	20.4	千葉市
川崎市	7	3	42.9	235	114	48.5	10	3	30.0	54	3	5.6	15	4	26.7	20	2	10.0	25	8	32.0	540	168	31.1	川崎市
横浜市	7	2	28.6	676	274	40.5	16	5	31.3	55	2	3.6	24	8	33.3	26	5	19.2	118	41	34.7	1,098	375	34.2	横浜市
新潟市	5	2	40.0	351	168	47.9	11	0	0.0	21	4	19.0	12	1	8.3	25	7	28.0	34	11	32.4	626	225	35.9	新潟市
静岡市	7	2	28.6	219	75	34.2	18	4	22.2	35	4	11.4	5	1	20.0	20	3	15.0	40	12	30.0	528	126	23.9	静岡市
浜松市	5	2	40.0	280	90	32.1	15	3	20.0	31	2	6.5	10	3	30.0	25	2	8.0	20	3	15.0	554	139	25.1	浜松市
名古屋市	7	3	42.9	607	226	37.2	20	8	40.0	23	8	34.8	30	7	23.3	19	4	21.1	137	41	29.9	1,068	345	32.3	名古屋市
京都市	7	3	42.9	542	166	30.6	16	4	25.0	43	3	7.0	22	9	40.9	28	5	17.9	40	10	25.0	960	241	25.1	京都市
大阪市	7	3	42.9	1,068	379	35.5	10	3	30.0	36	5	13.9	11	4	36.4	29	9	31.0	213	83	39.0	1,565	529	33.8	大阪市
堺市	7	2	28.6	360	169	46.9	10	2	20.0	36	6	16.7	9	0	0.0	20	4	20.0	36	12	33.3	623	230	36.9	堺市
神戸市	7	3	42.9	562	186	33.1	15	3	20.0	73	3	4.1	12	2	16.7	27	8	29.6	139	31	22.3	1,161	301	25.9	神戸市
岡山市	7	3	42.9	273	92	33.7	15	4	26.7	34	14	41.2	12	5	41.7	20	10	50.0	50	23	46.0	571	198	34.7	岡山市
広島市	7	3	42.9	287	81	28.2	20	7	35.0	43	3	7.0	10	4	40.0	20	6	30.0	64	22	34.4	613	160	26.1	広島市
北九州市	7	2	28.6	361	123	34.1	12	5	41.7	70	6	8.6	8	1	12.5	28	6	21.4	57	20	35.1	723	207	28.6	北九州市
福岡市	7	2	28.6	334	144	43.1	18	5	27.8	60	1	1.7	23	6	26.1	27	5	18.5	-	-	-	664	198	29.8	福岡市
計	122	45	36.9	7,238	2,636	36.4	258	71	27.5	822	79	9.6	233	63	27.0	424	101	23.8	1,139	376	33.0	13,900	4,096	29.5	計

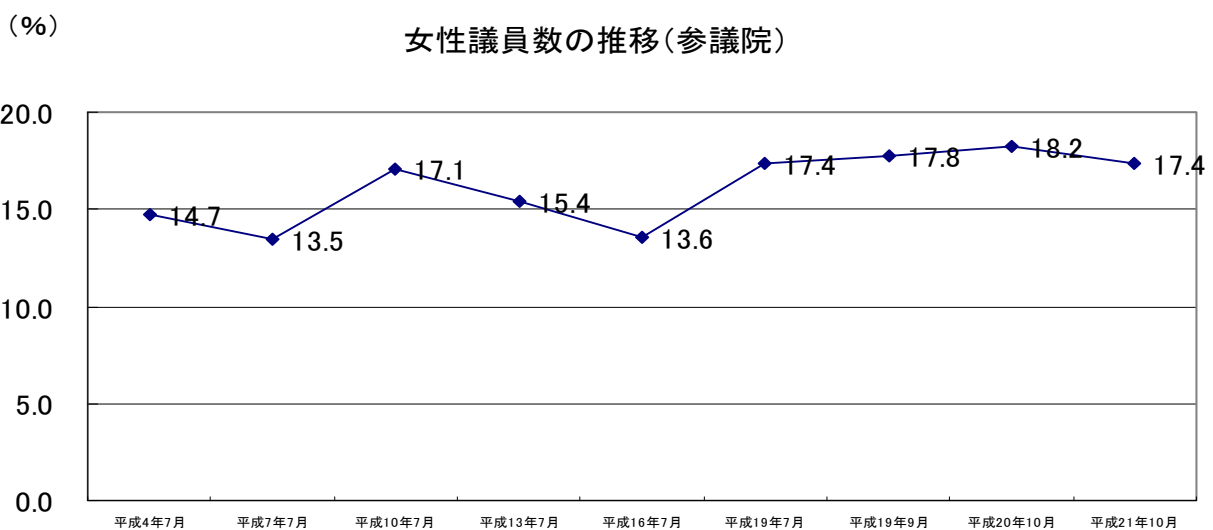
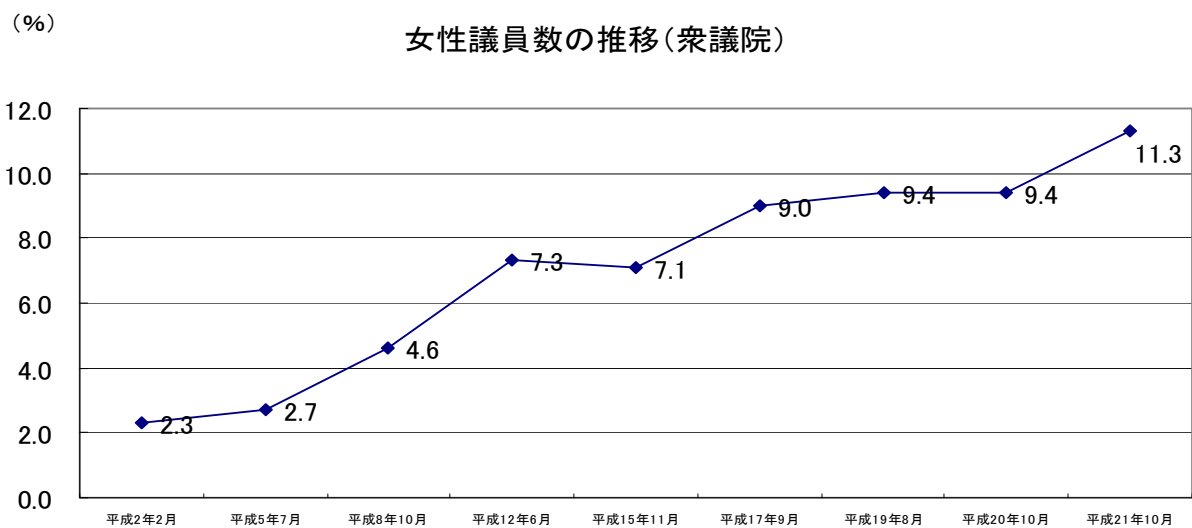
注1:内閣府資料(平成21年3月時点で把握したもの)を抜粋し、表の体裁を一部修正している。

注2:「-」は、調査時点で設置していない、もしくは委員の任命を行っていないものを表す。

○女性議員数の推移

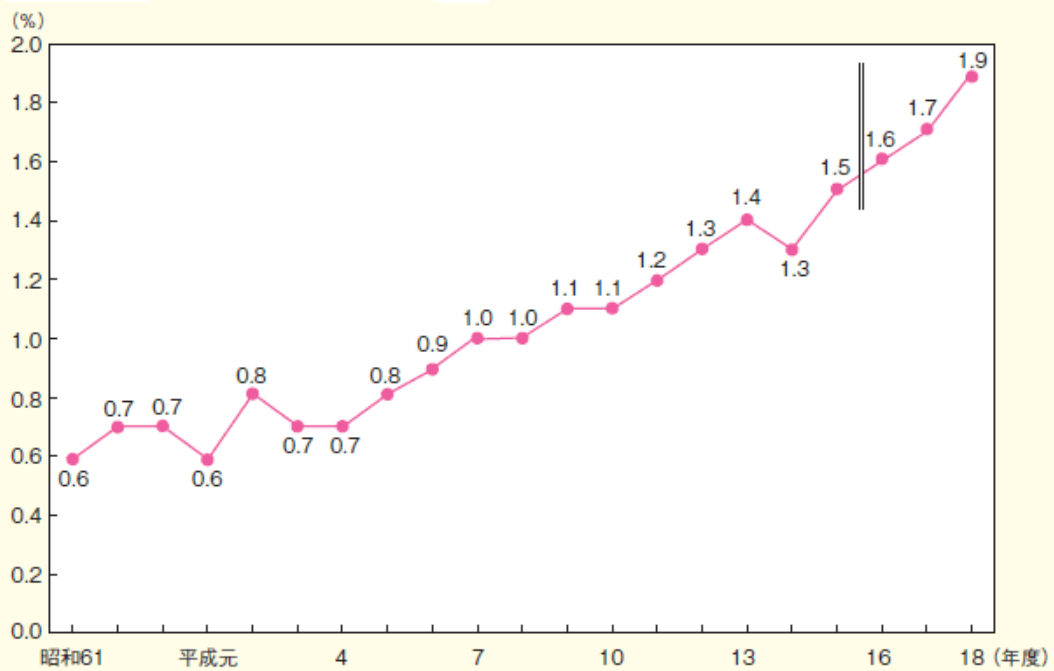


男女共同参画財団データより (資料: 内閣府「地方公共団体における男女共同参画社会の形成又は女性に関する施策の推進状況」)



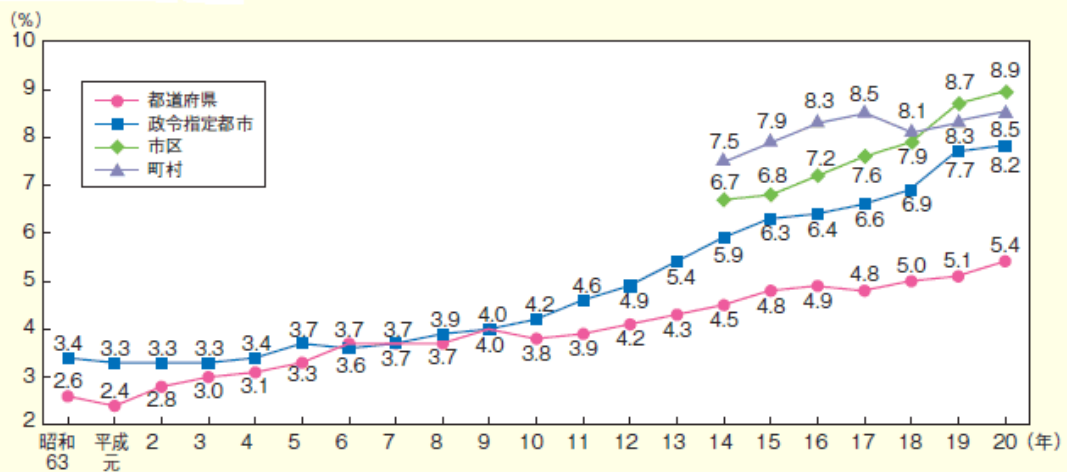
男女共同参画財団データより (資料: 内閣府「女性の政策・方針決定参画状況調べ」)

国家公務員管理職に占める女性割合の推移



- (備考) 1. 平成15年度以前は人事院「一般職の国家公務員の任用状況調査報告」、16年度以降は総務省・人事院「女性国家公務員の採用・登用の拡大状況等のフォローアップの実施結果」より作成。
2. 調査対象は、平成15年度以前は、一般職給与法の行政職俸給表(一)及び指定職俸給表適用者であり、16年以降はそれらに防衛省職員(行政職俸給表(一)、指定職俸給表及び防衛参事官等俸給表適用者)が加わっている。

地方公務員管理職に占める女性割合の推移



- (備考) 1. 平成5年までは厚生労働省資料(各年6月1日現在)、6年からは内閣府資料(平成15年までは各年3月31日現在、16年以降は各年4月1日現在)より作成。
2. 平成15年までは都道府県によっては警察本部を含めていない。
3. 市区には政令指定都市を含む。

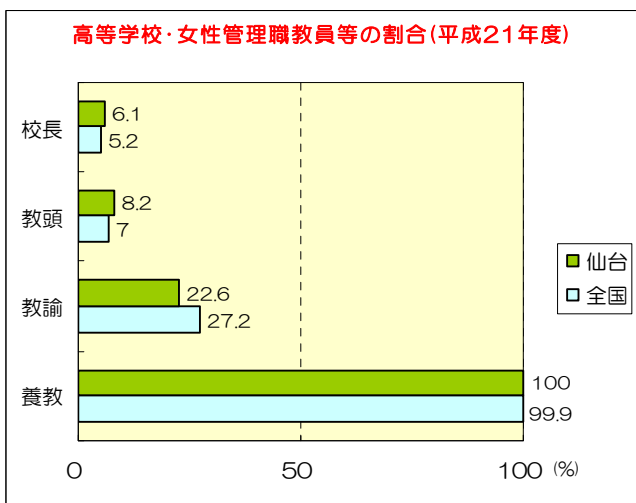
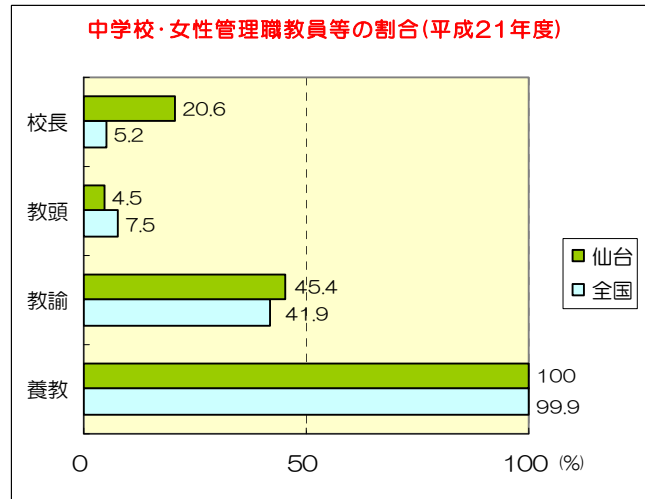
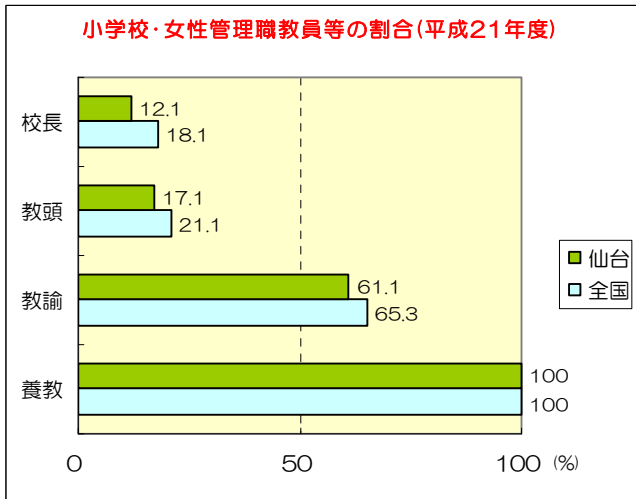
女性職員の管理職への登用状況(政令指定都市)

区 分	総数	うち女性	女性比率
札幌市	1,002 人	80 人	8.0 %
仙台市	1,006 人	80 人	8.0 %
さいたま市	974 人	132 人	13.6 %
千葉市	642 人	30 人	4.7 %
川崎市	1,074 人	105 人	9.8 %
横浜市	1,302 人	108 人	8.3 %
新潟市	586 人	40 人	6.8 %
静岡市	737 人	45 人	6.1 %
浜松市	264 人	12 人	4.5 %
名古屋市	1,362 人	124 人	9.1 %
京都市	1,191 人	88 人	7.4 %
大阪市	2,726 人	238 人	8.7 %
堺市	737 人	72 人	9.8 %
神戸市	978 人	84 人	8.6 %
岡山市	- 人	- 人	- %
広島市	871 人	72 人	8.3 %
北九州市	854 人	53 人	6.2 %
福岡市	878 人	49 人	5.6 %
計	17,184 人	1,412 人	8.2 %

注1:内閣府資料抜粋(調査時点は、原則として平成20年4月1日だが、各市の事情により異なる場合がある。)

注2:岡山市は平成21年4月1日に政令指定都市へ移行したため、データを把握していない。

○仙台市及び全国の小中高の女性管理職教員の割合

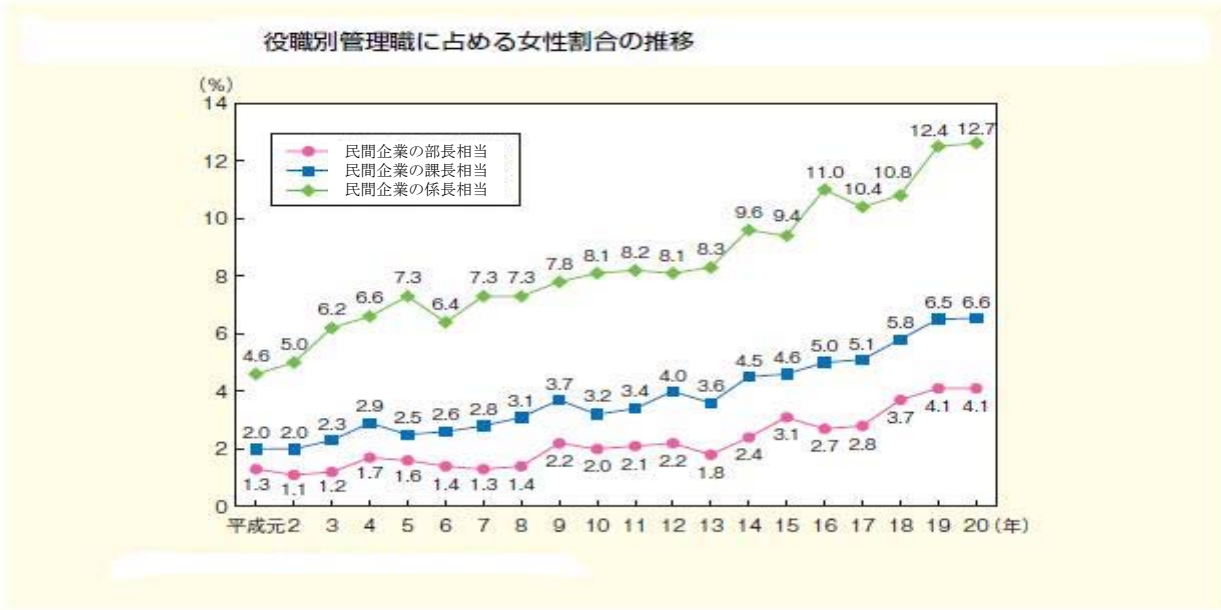


- * 「小学校・仙台」は、公立小学校
- * 「小学校・全国」は、国立、公立、私立小学校
- * 「中学校・仙台」は、公立中学校
- * 「中学校・全国」は、国立、公立、私立中学校
- * 「高等学校・仙台」は、公立、私立高等学校（全日制課程）
- * 「高等学校・全国」は、国立、公立、私立高等学校

			管理職教員						教諭			養護教諭		
			校長			教頭			(人)	うち女性 (人)	女性の 割合(%)	(人)	うち女性 (人)	女性の 割合(%)
			(人)	うち女性 (人)	女性の 割合(%)	(人)	うち女性 (人)	女性の 割合(%)						
小学校	仙台	平成19年度	123	15	12.2	128	22	17.2	2,385	1,447	60.7	139	139	100.0
		平成20年度	123	16	13.0	129	24	18.6	2,371	1,446	61.0	139	139	100.0
		平成21年度	124	15	12.1	129	22	17.1	2,329	1,424	61.1	146	146	100.0
	全国	平成19年度	21,931	3,919	17.9	22,444	4,765	21.2	329,228	213,942	65.0	22,380	22,377	100.0
		平成20年度	21,708	3,870	17.8	20,790	4,396	21.1	323,191	210,824	65.2	21,931	21,927	100.0
		平成21年度	21,518	3,888	18.1	20,166	4,261	21.1	321,046	209,494	65.3	21,642	21,639	100.0
中学校	仙台	平成19年度	63	6	9.5	67	7	10.4	1,390	619	44.5	71	71	100.0
		平成20年度	63	10	15.9	67	5	7.5	1,390	626	45.0	75	75	100.0
		平成21年度	63	13	20.6	67	3	4.5	1,354	615	45.4	73	73	100.0
	全国	平成19年度	9,903	475	4.8	11,117	884	8.0	202,369	82,697	40.9	10,406	10,403	100.0
		平成20年度	9,842	510	5.2	10,336	797	7.7	197,646	82,104	41.5	10,306	10,303	100.0
		平成21年度	9,786	508	5.2	10,077	757	7.5	196,520	82,415	41.9	10,250	10,243	99.9
高等学校	仙台	平成19年度	34	4	11.8	60	5	8.3	1,774	373	21.0	56	56	100.0
		平成20年度	34	4	11.8	53	4	7.5	1,738	379	21.8	54	54	100.0
		平成21年度	33	2	6.1	49	4	8.2	1,682	380	22.6	54	54	100.0
	全国	平成19年度	5,061	254	5.0	7,912	492	6.2	207,973	54,296	26.1	6,072	6,064	99.9
		平成20年度	4,991	263	5.3	7,046	461	6.5	202,192	53,967	26.7	5,996	5,989	99.9
		平成21年度	4,930	256	5.2	6,766	471	7.0	199,298	54,193	27.2	5,961	5,954	99.9

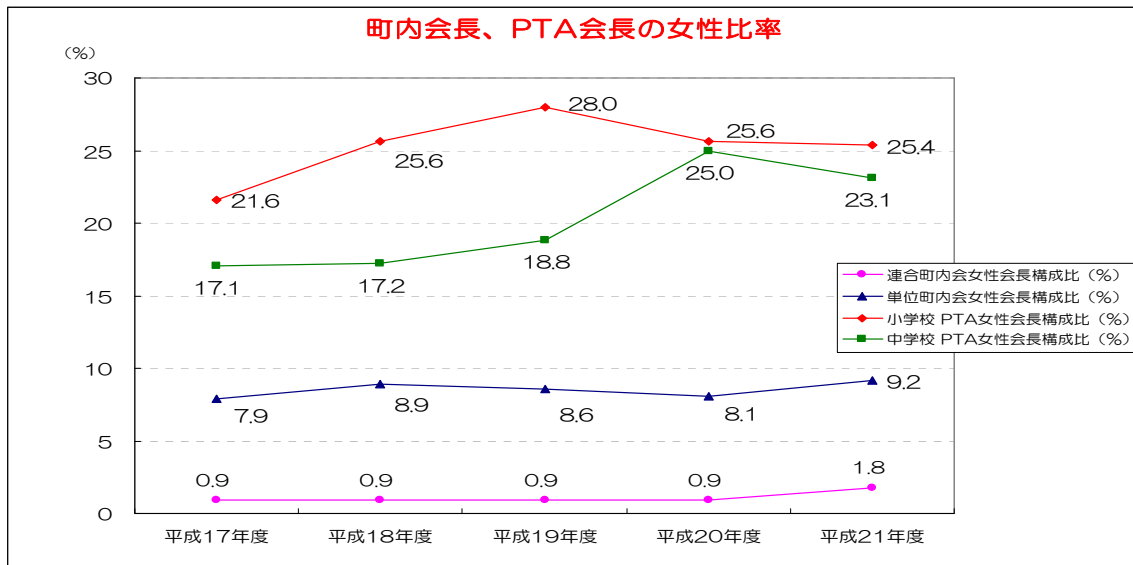
男女共同参画財団データより（資料：宮城県 教育庁総務課行政統計班「学校統計要覧」）

○民間企業における役職別管理職に占める女性割合の推移



平成 21 年度男女共同参画白書より (資料：厚生労働省「賃金構造基本統計調査」)

○仙台市における町内会、PTA 会長の男女比率



*町内会長の女性数は名簿による推定
*PTA 会長総数には、幼稚園の PTA 会長(1 園)を含む。

	町内会長に占める女性の割合						PTA 会長に占める女性の割合								
	連合町内会			単位町内会			小学校			中学校			合計		
	連合町内 会長総数	うち 女性 会長数	連合 町内会 女性会長 構成比 (%)	単位町内 会長総数	うち 女性 会長数	単位 町内会 女性会長 構成比 (%)	PTA 会長 総数	うち 女性 会長数	女性会長 構成比 (%)	PTA 会長 総数	うち 女性 会長数	女性会長 構成比 (%)	PTA 会長 総数	うち 女性 会長数	女性会長 構成比 (%)
平成 17 年	111	1	0.9	1,373	108	7.9	125	27	21.6	64	11	17.2	190	38	20.0
平成 18 年	111	1	0.9	1,378	123	8.9	125	32	25.6	64	11	17.2	190	44	23.2
平成 19 年	111	1	0.9	1,378	118	8.6	125	35	28.0	64	12	18.8	190	48	25.3
平成 20 年	111	1	0.9	1,383	112	8.1	125	32	25.6	64	16	25.0	190	49	25.8
平成 21 年	111	2	1.8	1,383	127	9.2	126	32	25.4	65	15	23.1	192	48	25.0

男女共同参画財団データより (資料：町内会長/市民局男女共同参画課、PTA 会長/PTA 協議会調べ)