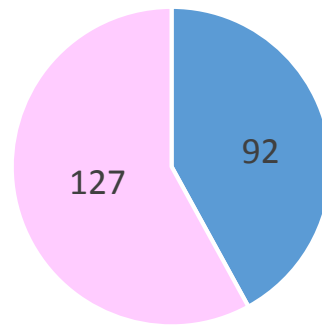


集計期間: 2018年11月17日～2019年3月31日

<アンケート属性>

質問1 性別

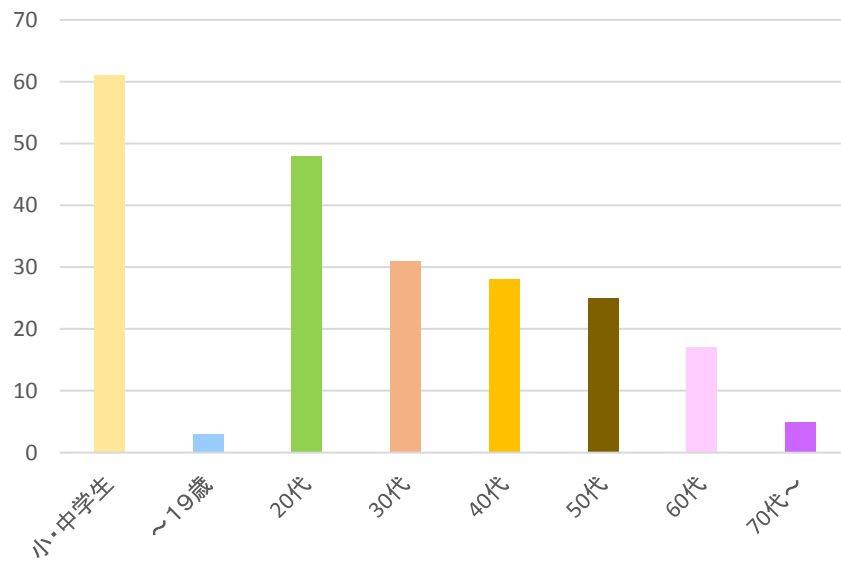
| | |
|----|-----|
| 男性 | 女性 |
| 92 | 127 |



■ 男性 ■ 女性

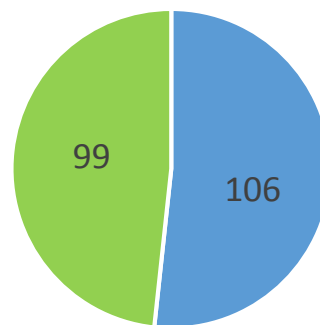
年代

| | | | | | | | |
|-------|------|-----|-----|-----|-----|-----|------|
| 小・中学生 | ～19歳 | 20代 | 30代 | 40代 | 50代 | 60代 | 70代～ |
| 61 | 3 | 48 | 31 | 28 | 25 | 17 | 5 |



お住まい

| | |
|-----|----|
| 市内 | 市外 |
| 106 | 99 |

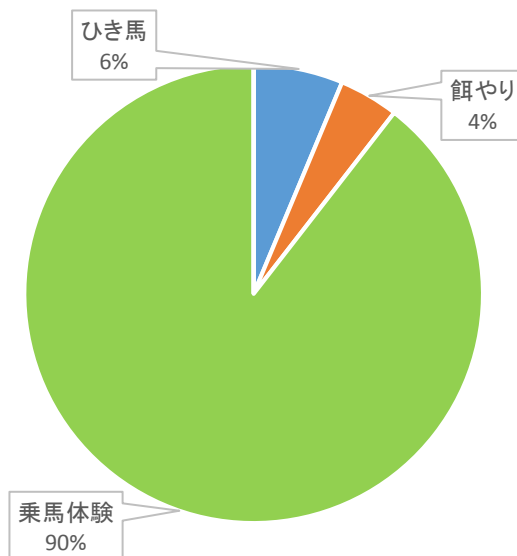


■ 市内 ■ 市外

<アンケート内容>

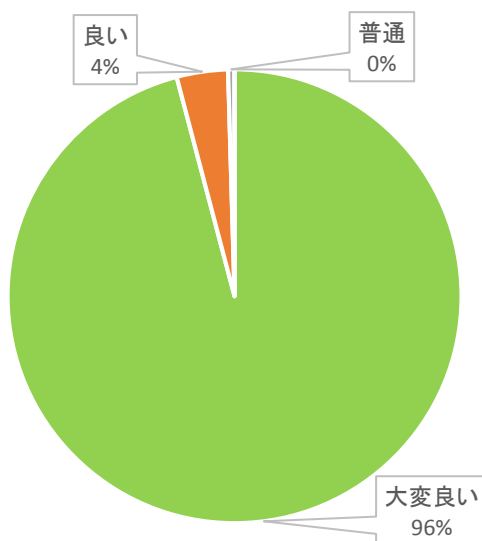
質問2 今回のご利用は次のどれにあてはまりますか？

| ひき馬 | 餌やり | 乗馬体験 | 競技会 | 見学 |
|-----|-----|------|-----|----|
| 15 | 10 | 213 | 0 | 0 |



質問3 職員のお客様への接し方はいかがでしたでしょうか？

| 大変良い | 良い | 普通 | 悪い | 大変悪い |
|------|----|----|----|------|
| 210 | 8 | 1 | 0 | 0 |



質問4 施設の状態はいかがでしたか？

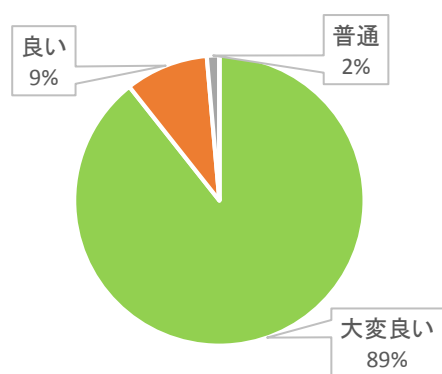
| | | | | | |
|-----|------|----|----|----|------|
| 駐車場 | 大変良い | 良い | 普通 | 悪い | 大変悪い |
| | 193 | 20 | 3 | 0 | 0 |

| | | | | | |
|-----|------|----|----|----|------|
| 管理棟 | 大変良い | 良い | 普通 | 悪い | 大変悪い |
| | 193 | 22 | 1 | 0 | 0 |

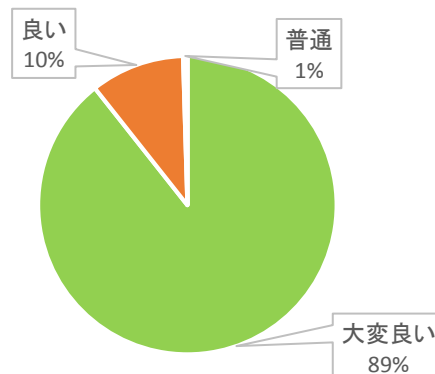
| | | | | | |
|----|------|----|----|----|------|
| 厩舎 | 大変良い | 良い | 普通 | 悪い | 大変悪い |
| | 187 | 26 | 0 | 0 | 0 |

| | | | | | |
|------|------|----|----|----|------|
| 施設全体 | 大変良い | 良い | 普通 | 悪い | 大変悪い |
| | 193 | 24 | 1 | 0 | 0 |

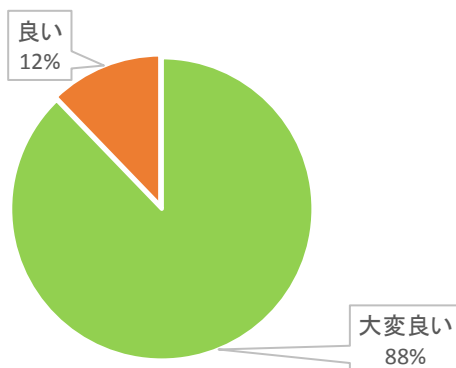
駐車場



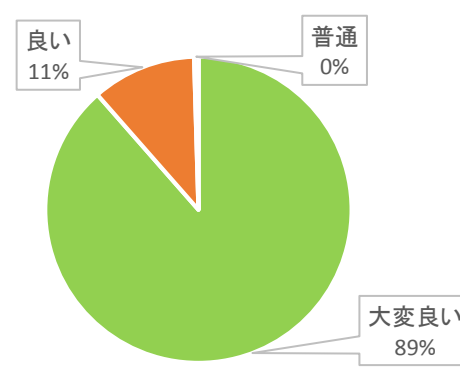
管理棟



厩舎



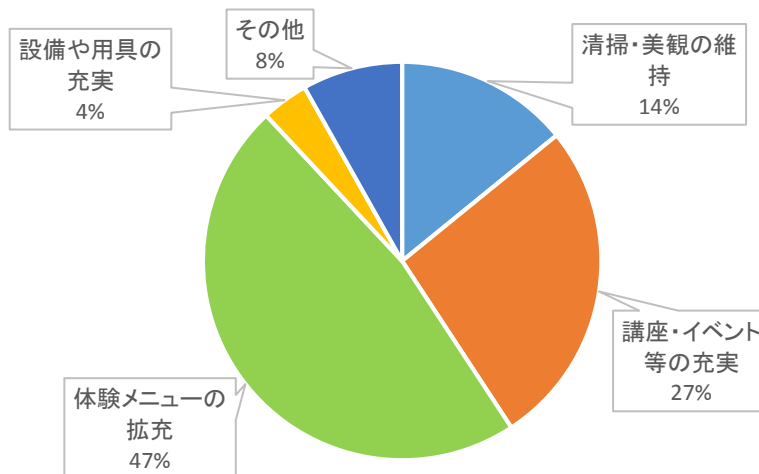
施設全体



質問5

当施設に望むものは何ですか。

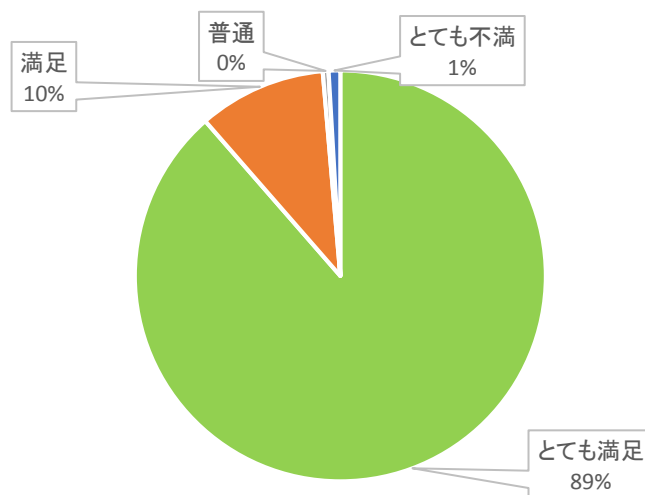
| 清掃・美観の維持 | 講座・イベント等の充実 | 体験メニューの拡充 | 設備や用具の充実 | その他 |
|----------|-------------|-----------|----------|-----|
| 26 | 49 | 87 | 7 | 15 |



質問6

当施設の総合的な満足度は、次のどれにあてはまりますか？

| とても満足 | 満足 | 普通 | やや不満 | とても不満 |
|-------|----|----|------|-------|
| 194 | 22 | 1 | 0 | 2 |



自由意見

- ・自然の中でも乗ってみたい
- ・全部良いです
- ・現状満足
- ・長時間滞在したいと思ったので飲食スペース等
- ・今のところ特にない