

入居者アンケート結果について
令和5年度実施分

実施時期： 令和5年6月25日～7月31日

対象住宅：（41住宅）

北六番町	福田町第一	六丁の目西町	西中田
上原	福田町第二	中倉	茂庭第一
通町	仙台駅東	大和町	鹿野
霊屋下	幸町第三	荒井第二	芦の口
霊屋下第二	燕沢東	六丁の目中町	茂庭第二
落合	燕沢	荒井南	向原
角五郎	新田東	荒井南第二	天神沢
梅田町	新寺小路	荒井西	泉中央南
小田原	若林	六郷	
高砂（東）	荒井	中田	
高砂（西）	若林西	太白	

(住宅別実施概要)

	住宅名	配布数	回収数	回収率
1	北六番丁	43	9	20.9%
2	上原	207	37	17.9%
3	通町	139	22	15.8%
4	霊屋下	33	3	9.1%
5	霊屋下第二	88	19	21.6%
6	落合	112	26	23.2%
7	角五郎	47	9	19.1%
8	梅田町	66	11	16.7%
9	小田原	58	8	13.8%
10	高砂(東)	506	30	5.9%
11	高砂(西)	586	19	3.2%
	高砂 ※東西記入なし	-	26	
12	福田町第一	158	12	7.6%
13	福田町第二	162	6	3.7%
14	仙台駅東	53	14	26.4%
15	幸町第三	37	2	5.4%
16	燕沢東	63	7	11.1%
17	燕沢	55	9	16.4%
18	新田東	33	10	30.3%
19	新寺小路	44	11	25.0%
20	若林	108	14	13.0%
21	荒井	43	10	23.3%
22	若林西	149	25	16.8%
23	六丁の目西町	113	15	13.3%
24	中倉	55	9	16.4%
25	大和町	100	17	17.0%
26	荒井第二	33	7	21.2%
27	六丁の目中町	42	3	7.1%
28	荒井南	72	6	8.3%
29	荒井南第二	54	8	14.8%
30	荒井西	14	1	7.1%
31	六郷	49	5	10.2%
32	中田	26	3	11.5%
33	太白	530	74	14.0%
34	西中田	402	40	10.0%
35	茂庭第一	613	50	8.2%
36	鹿野	70	10	14.3%
37	芦の口	39	4	10.3%
38	茂庭第二	100	13	13.0%
39	向原	48	11	22.9%
40	天神沢	72	6	8.3%
41	泉中央南	193	23	11.9%
	団地名未記入	-	42	
	合計	5,415	686	12.7%

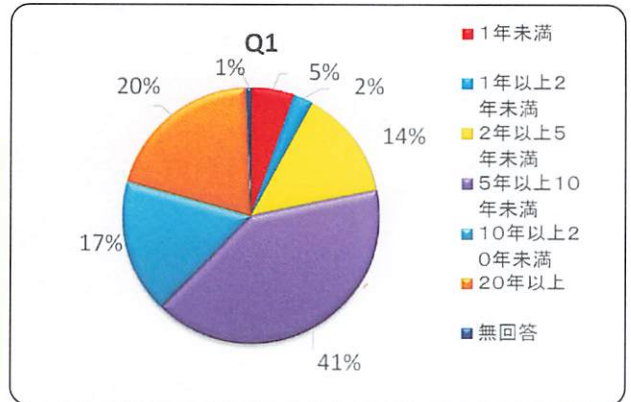
回答集計

▼市営住宅についてあてはまるものを1つお選びください。

Q1 どのくらいの期間住んでいますか。

- ① 1年未満
- ② 1年以上2年未満
- ③ 2年以上5年未満
- ④ 5年以上10年未満
- ⑤ 10年以上20年未満
- ⑥ 20年以上
- ⑦ 無回答

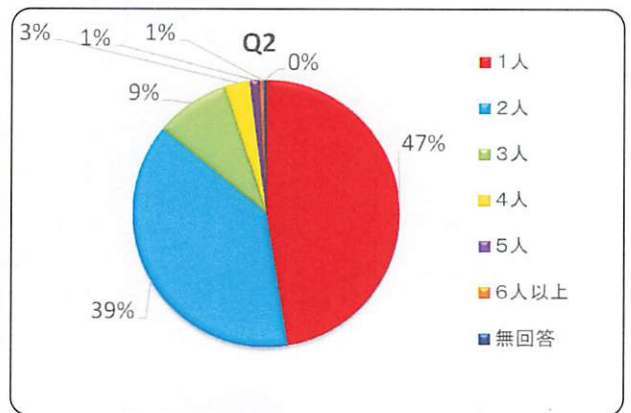
アンケート累計		
回答数	回答率	
37	5.4%	
17	2.5%	
95	13.8%	
278	40.5%	
117	17.1%	
137	20.0%	
5	0.7%	



Q2 現在何人で住んでいますか。

- ① 1人
- ② 2人
- ③ 3人
- ④ 4人
- ⑤ 5人
- ⑥ 6人以上
- ⑦ 無回答

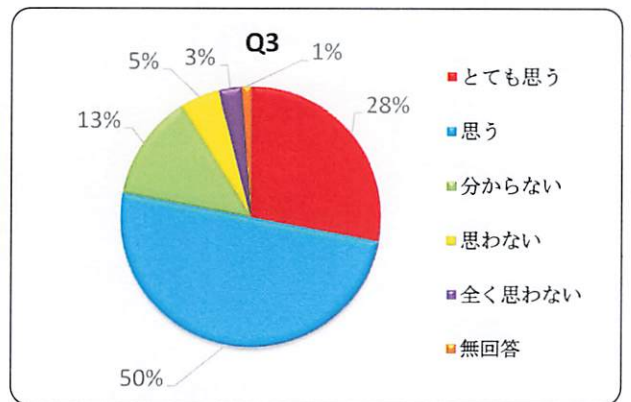
アンケート累計		
回答数	回答率	
325	47.4%	
264	38.5%	
62	9.0%	
21	3.1%	
8	1.2%	
3	0.4%	
3	0.4%	



Q3 住み続けたいと思いますか。

- ① とても思う
- ② 思う
- ③ 分からない
- ④ 思わない
- ⑤ 全く思わない
- ⑥ 無回答

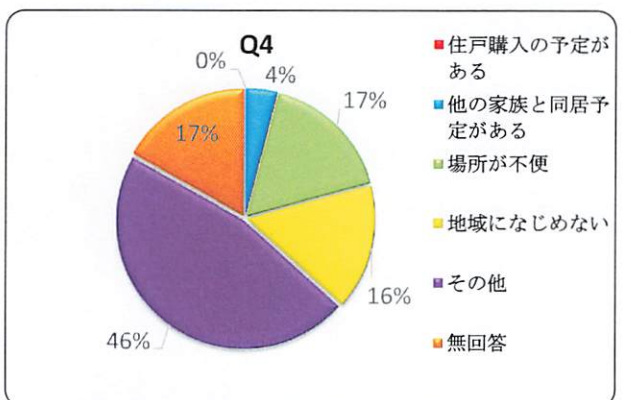
アンケート累計		
回答数	回答率	
192	28.0%	
343	50.0%	
89	13.0%	
34	5.0%	
20	2.9%	
8	1.2%	



Q4 Q3で④又は⑤をお選びになった方は、その理由をご記入ください。

- ① 住戸購入の予定がある
- ② 他の家族と同居予定がある
- ③ 場所が不便
- ④ 地域になじめない
- ⑤ その他
- ⑥ 無回答

アンケート累計		
回答数	回答率	
0	0.0%	
4	4.0%	
17	16.8%	
16	15.8%	
47	46.5%	
17	16.8%	



Q 5 役に立っている又は満足しているサービス等があればご記入ください。

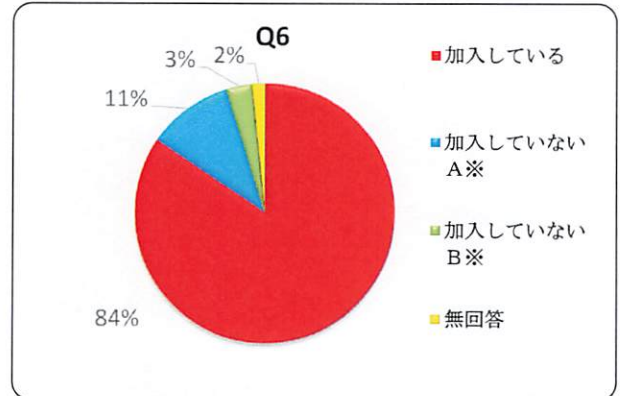
別紙参照

▼ 町内会についてあてはまるものを1つお選びください。

Q 6 暮らしの手帳に記載の通り、みなさまには原則、町内会への加入をお願いしていますが、現在の状況はいかがですか。

- ① 加入している
 - ② 加入していないA※
 - ③ 加入していないB※
 - ④ 無回答
- ※A以前は加入していた
※B加入したことが無い

アンケート累計	
回答数	回答率
579	84.4%
74	10.8%
22	3.2%
11	1.6%



Q 7 上記の理由についてご記入ください。

別紙参照

Q 8 地域清掃など町内会活動等に積極的に参加していますか。

- ① 積極的に参加している
- ② ときどき参加している
- ③ あまり参加していない
- ④ 殆ど/全く参加していない
- ⑥ 無回答

アンケート累計	
回答数	回答率
359	52.3%
132	19.2%
61	8.9%
109	15.9%
25	3.6%

