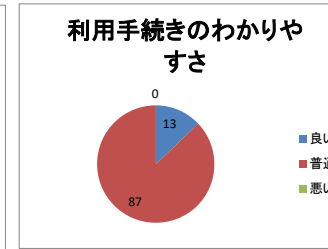
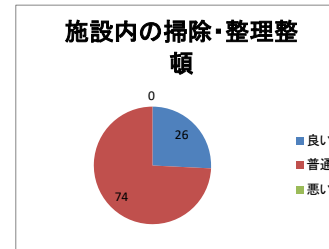
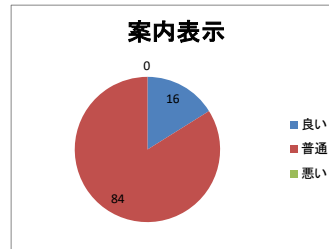
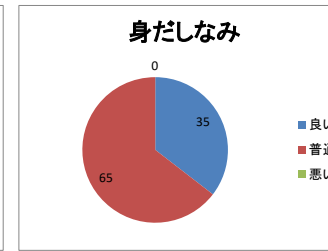
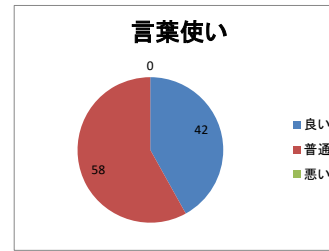
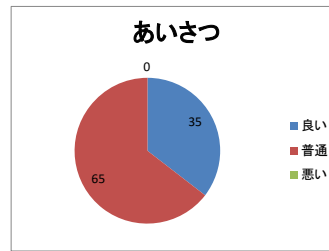
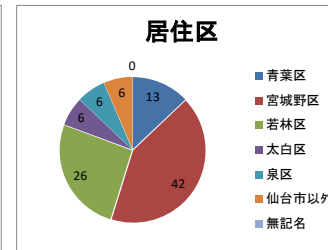
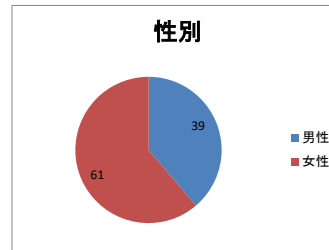
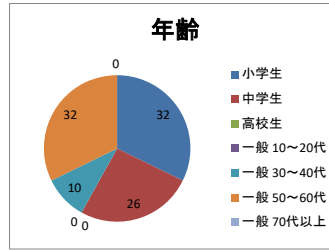


令和5年度 海岸公園庭球場・野球場 利用者アンケート集計結果 (令和5. 4. 1～令和6. 3. 31)

アンケート種別		件数	比率(%)
■年齢			
小学生		10	32
中学生		8	26
高校生		0	0
一般	10～20代	0	0
	30～40代	3	10
	50～60代	10	32
	70代以上	0	0
	総数	31	100
■性別			
男性		12	39
女性		19	61
■居住区			
青葉区		4	13
宮城野区		13	42
若林区		8	26
太白区		2	6
泉区		2	6
仙台市以外		2	6
無記名		0	0
■競技種目			
テニス		21	68
軟式野球		7	23
リトルリーグ		0	0
ソフトボール		3	10
■職員の対応・マナー			
あいさつ	良い	11	35
	普通	20	65
	悪い	0	0
言葉使い	良い	13	42
	普通	18	58
	悪い	0	0
身だしなみ	良い	11	35
	普通	20	65
	悪い	0	0
■施設			
案内表示	良い	5	16
	普通	26	84
	悪い	0	0
施設内の掃除・整理整頓	良い	8	26
	普通	23	74
	悪い	0	0
利用手続きのわかりやすさ	良い	4	13
	普通	27	87
	悪い	0	0

(今年度は、新型コロナウイルス5類移行(R5.5.8～)後も、クラブハウス内での滞在者減が要因でアンケート数が少ない)



■利用者の声 (意見・要望等)		件数
1		
2		
3		
4		
5		
6		
7		
8		
9		
10		
11		
12		
13		
14		
15		
16		
17		
18		
19		
20		

【施設側対応】