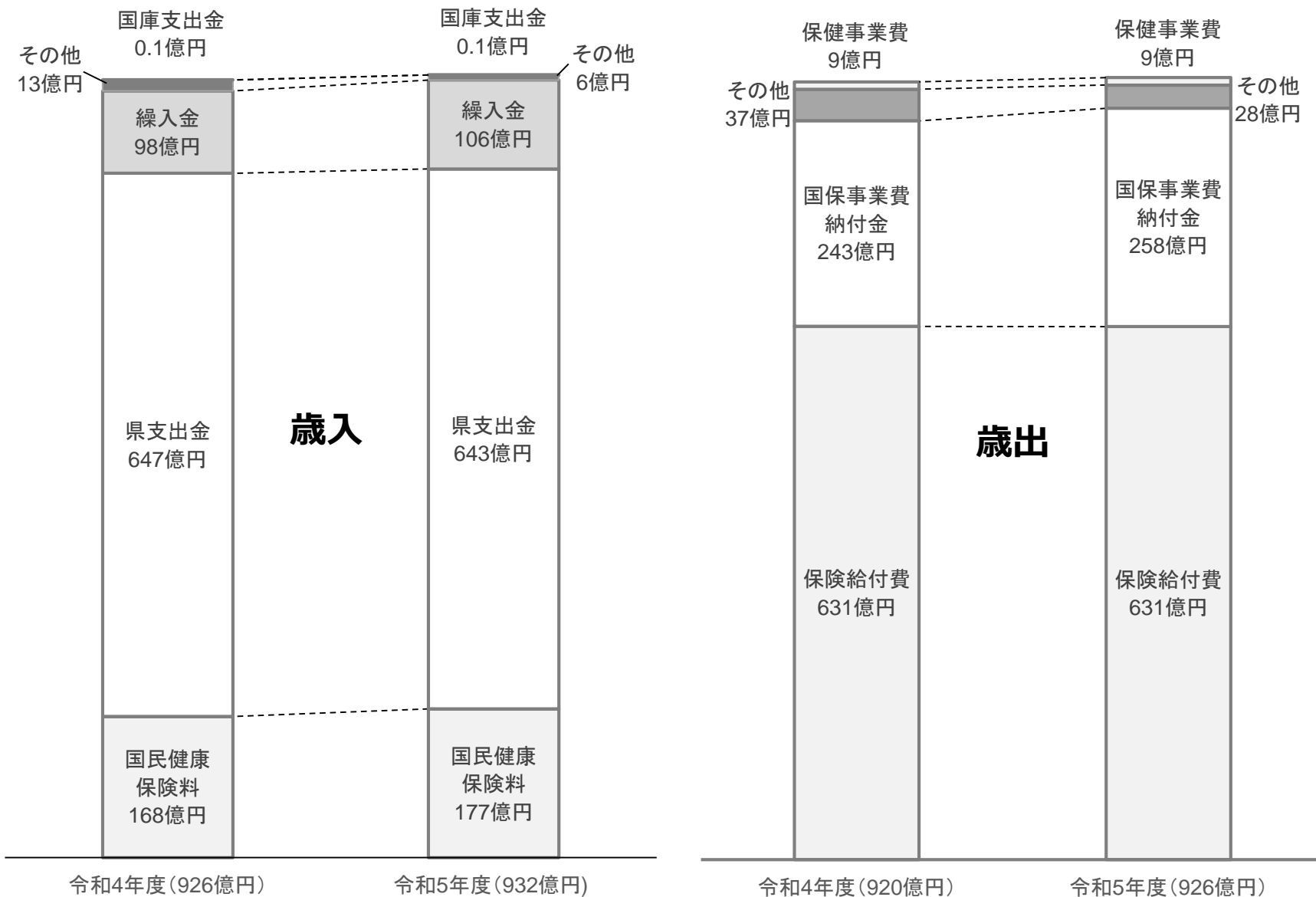


令和5年度
仙台市国民健康保険事業特別会計
決算(案)について

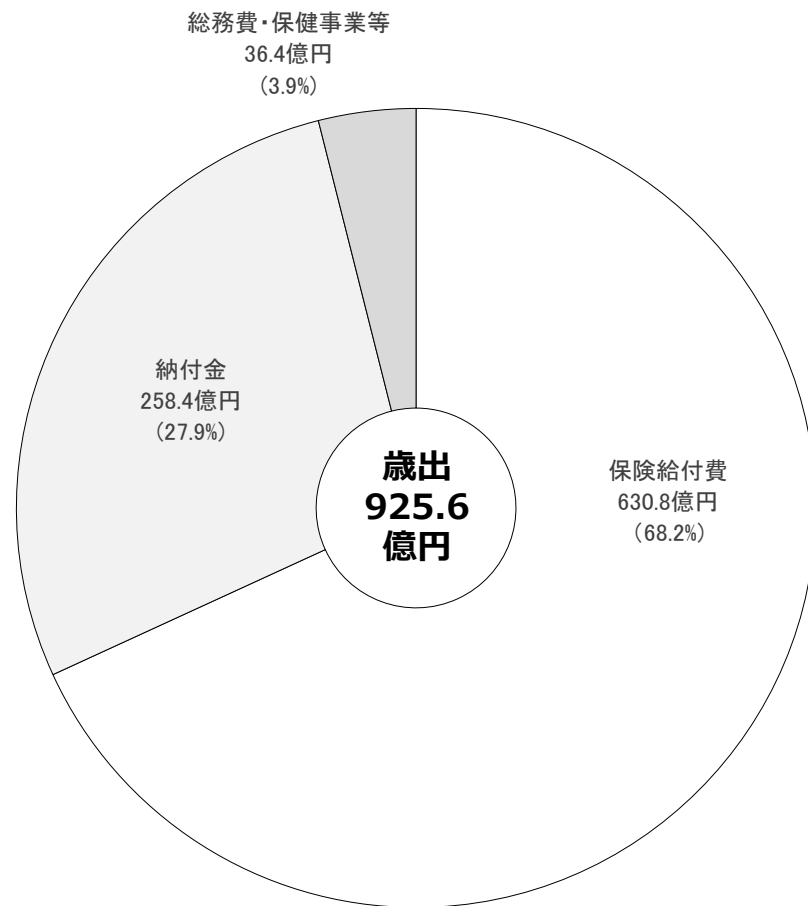
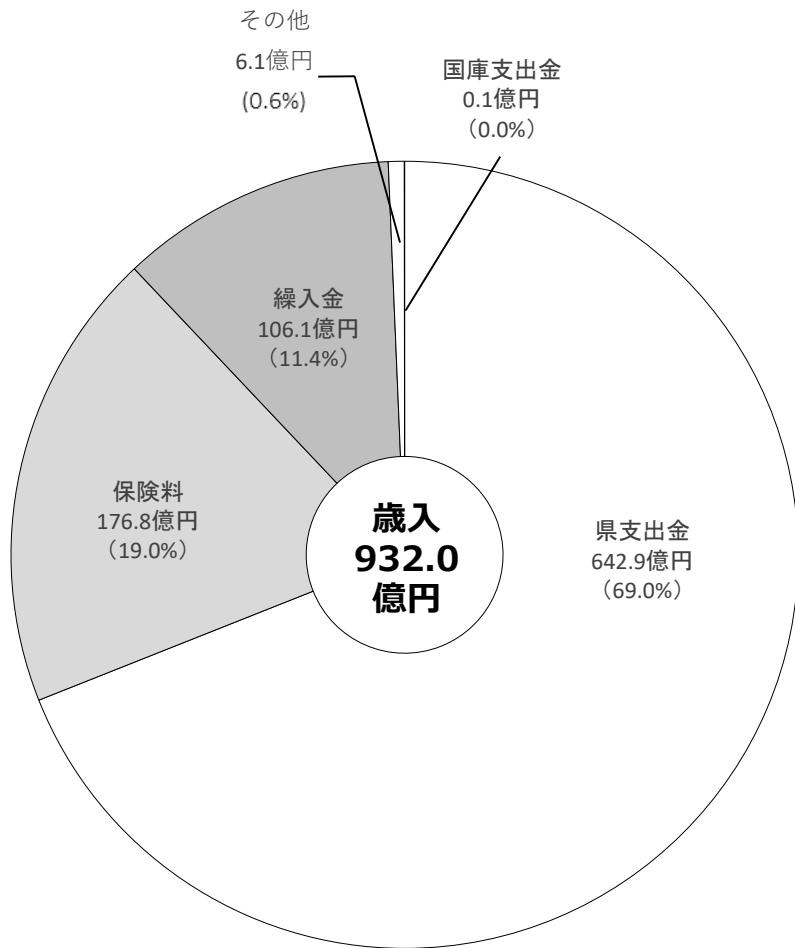
1 令和5年度決算について

- ① 歳入決算額 932億 27万円（前年度比 6億2,997万円, 0.7%増）
歳出決算額 925億5,781万円（前年度比 5億 858万円, 0.6%増）
歳入歳出収支 6億4,246万円
- ② 保険給付費 630億7,964万円（前年度比 ▲4,048万円, 0.0%減）
- ③ 被保険者数（4～3月平均）18万681人（前年度比▲6,845人, 3.7%減）
- ④ 一人あたり医療費 406,342円（前年度比 12,784円, 3.2%増）
- ⑤ 保険料現年度収納率 94.74%（前年度比 1.43ポイント減）

2 前年度決算との比較



3 令和5年度決算における国保財政の内訳



※ グラフ内の()内表示は、歳入歳出合計に対する構成比

4 令和5年度歳入決算について

単位(億円)

項目	R4 決算 ①	R5 予算 ②	R5 決算 ③	R5 決算-予算 ③-②	R5-R4 決算 増減額 ③-①
国民健康保険料	168.1	173.4	176.8	3.4	8.7
国庫支出金	0.1	0.0	0.1	0.1	0.0
県支出金	646.5	656.4	642.9	▲13.5	▲3.6
その他 (繰越金、雑入等)	12.6	6.1	6.1	0.0	▲6.5
繰入金 (一般会計繰入金・ 財政調整基金繰入金)	98.4	108.5	106.1	▲2.4	7.7
合計	925.7	944.4	932.0	▲12.4	6.3

県に支払う納付金の増加に伴う保険料率上昇による増。

特別交付金(新型コロナ減免)等の減少による減。

繰越金(前年度剰余金)の減少による減。

一般会計繰入金(低所得者等の保険料軽減分を補填するため)の増加等による増。

5 令和5年度歳出決算について

単位(億円)

項目	R4 決算 ①	R5 予算 ②	R5 決算 ③	R5 不用額 ②-③	R5-R4 決算 増減額 ③-①
総務費	34.6	27.1	26.4	0.7	▲8.2
保険給付費	631.2	647.6	630.8	16.8	▲0.4
国保事業費納付金	243.3	258.4	258.4	0.0	15.1
保健事業	8.8	9.7	8.9	0.8	0.1
その他	2.6	1.6	1.1	0.5	▲1.5
合計	920.5	944.4	925.6	18.8	5.1

決算剰余金積立額とシステム再構築委託料の減少による減。

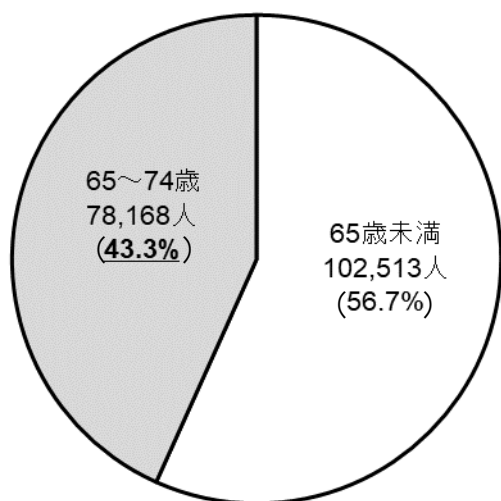
医療給付費負担額の増等による県納付金の増。

特別調整交付金(新型コロナウイルス対応分)の返還金の減。

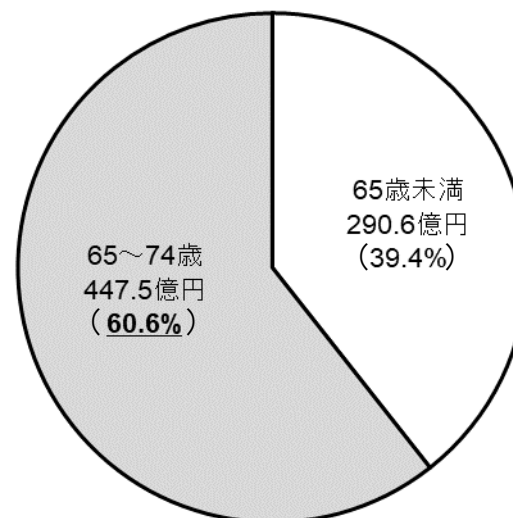
6 被保険者の年齢構成と医療費

被保険者数の43.3%を占める65～74歳の被保険者が、医療費では全体の60.6%を占めている。

被保険者数(4～3月平均)
180,681人(対前年度▲6,845人)



医療費(総計)
738.1億円(対前年度▲1.9億円)



一人当たりの医療費

(単位:円)

※()内は、合計に対する構成比

	65～74歳	65歳未満	全体
R4年度	551,622	269,604	393,558
R5年度	570,261	281,675	406,342
増減率	3.4%	4.5%	3.2%

7 保険料収納率(現年度)の推移

令和5年度は、新型コロナウイルス感染症に係る減免措置終了の影響を考慮し、目標収納率を令和4年度と同率の96.20%と設定し、以下の方針で収納対策を実施した。

- 「国民健康保険料収納率向上に向けたアクションプラン2023」に基づいた収納対策の実施
- 加入者間の負担の公平性の確保を重視した滞納対策に基づいたきめ細かな滞納整理

新型コロナウイルス感染症に係る減免措置のような大幅な緩和措置がない中、滞納整理の難しさが増し、現年度収納率は94.74%(前年度比▲1.43)となった。

