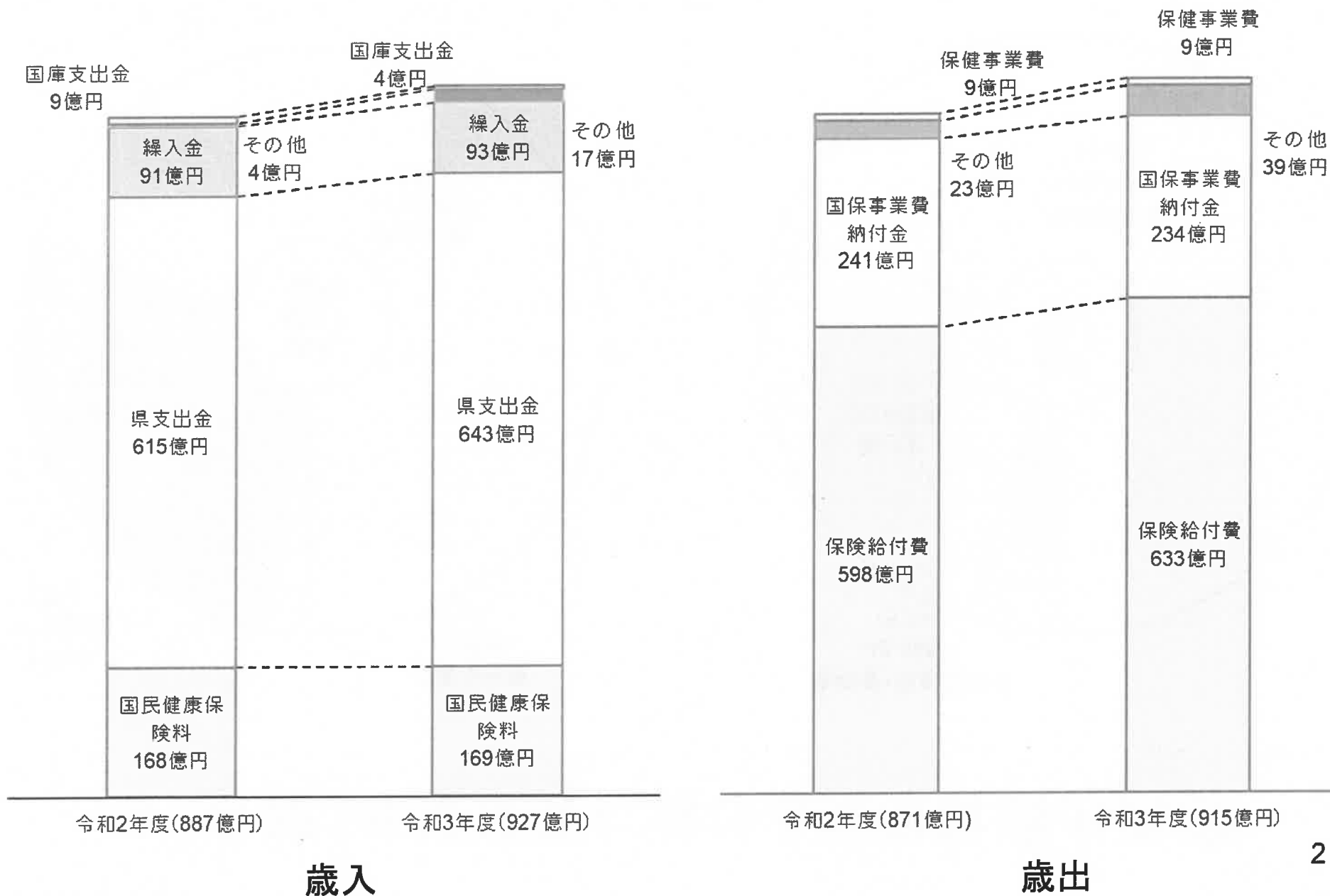


令和3年度
仙台市国民健康保険事業特別会計
決算(案)について

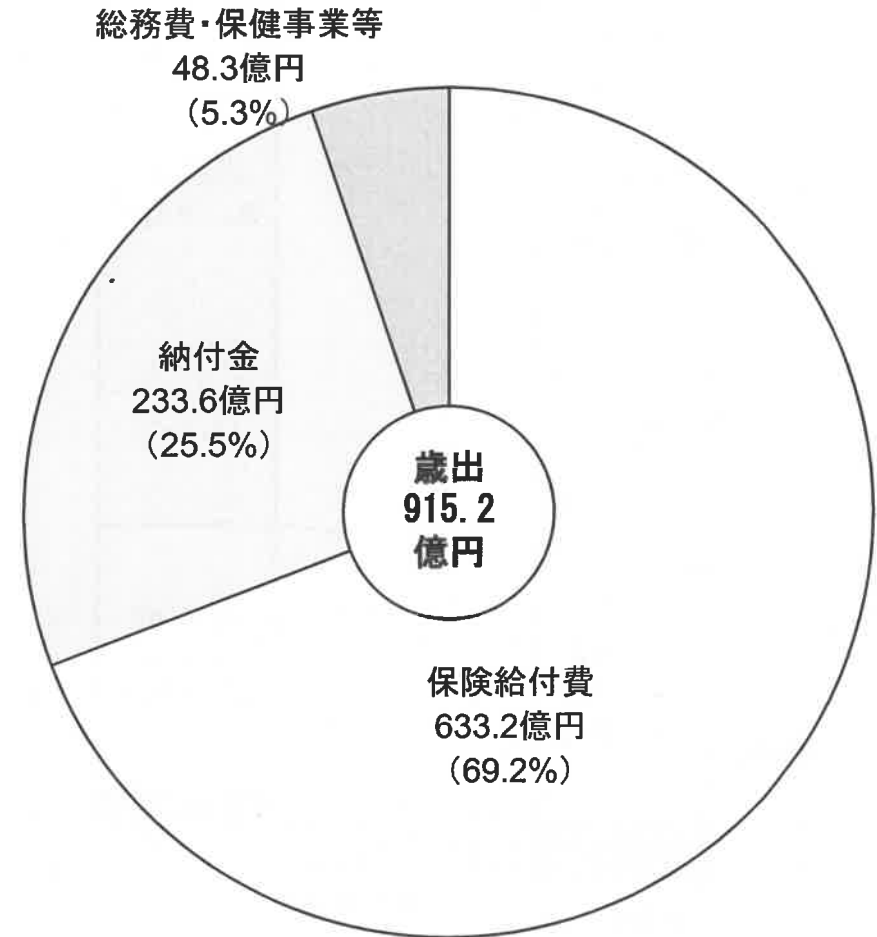
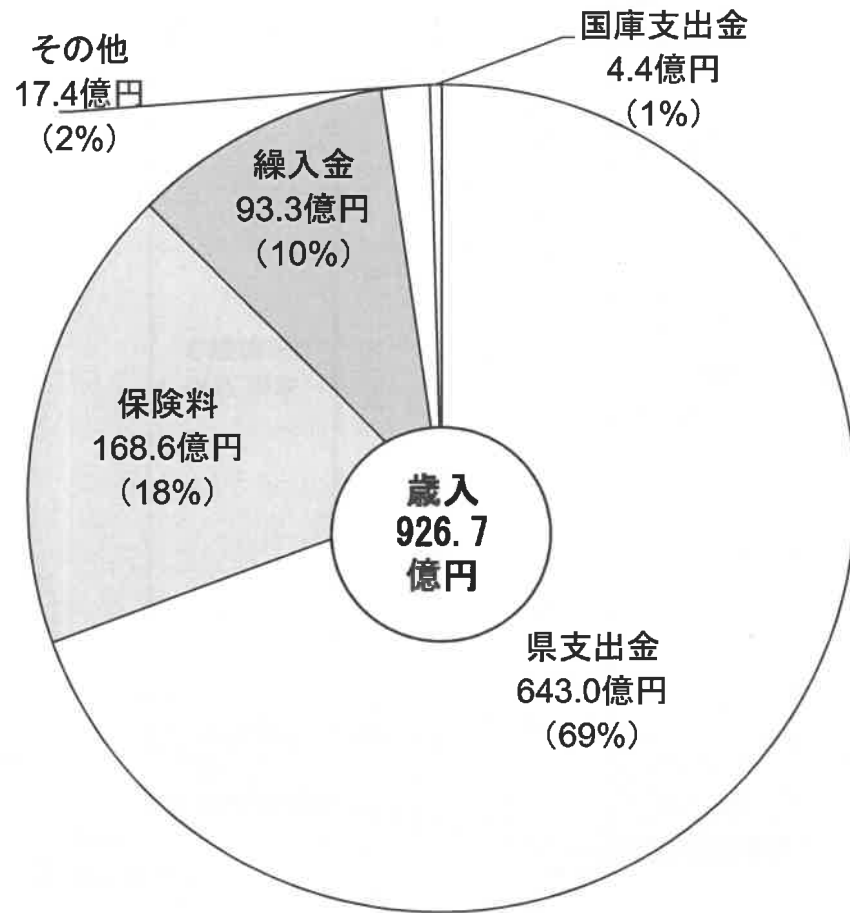
1 令和3年度決算について

- ① 歳入決算額 926億7,095万円 (前年度比 39億5,016万円, 4.5%増)
歳出決算額 915億1,575万円 (前年度比 44億5,128万円, 5.1%増)
歳入歳出収支 11億5,520万円
- ② 保険給付費 633億2,228万円 (前年度比 35億5,704万円, 6.0%増)
- ③ 被保険者数 (4~3月平均) 19万1,845人 (前年度比▲2,502人, 1.3%減)
- ④ 一人あたり医療費 386,311円 (前年度比 25,052円, 6.9%増)
- ⑤ 保険料現年度収納率 96.41% (前年度比 0.25ポイント増)

2 前年度決算との比較



3 令和3年度決算における国保財政の内訳



※ グラフ内の()内表示は、歳入歳出合計に対する構成比

4 令和3年度歳入決算について

単位(億円)

項目	R2 決算 ①	R3 予算 ②	R3 決算 ③	R3 決算-予算 ③-②	R3-R2 決算 増減額 ③-①
国民健康保険料	168.4	164.1	168.6	4.5	0.2
国庫支出金	8.9	0.0	4.4	4.4	▲4.5
県支出金	614.6	646.0	643.0	▲3.0	28.4
その他 (繰越金、雑入等)	3.8	17.6	17.4	▲0.2	13.6
繰入金 (一般会計繰入金・ 財政調整基金繰入金)	91.5	97.7	93.3	▲4.4	1.8
合計	887.2	925.4	926.7	1.3	39.5

保険給付費の増加に伴う普通交付金の増加により、約28.4億円の増となった。

繰越金(前年度剰余金)の増加により、約13.6億円の増となった。

5 令和3年度歳出決算について

単位(億円)

項目	R2 決算 ①	R3 予算 ②	R3 決算 ③	R3 不用額 ②-③	R3-R2 決算 増減額 ③-①
総務費	20.8	37.0	36.1	0.9	15.3
保険給付費	597.6	641.0	633.2	7.8	35.6
国保事業費納付金	241.0	233.6	233.6	0	▲7.4
保健事業	9.2	10.2	9.1	1.1	▲0.1
その他	2.0	3.6	3.1	0.5	1.1
合計	870.6	925.4	915.1	10.3	44.5

決算剰余金の積立額やシステム再構築委託料の増加などにより、約15.3億円の増となった。

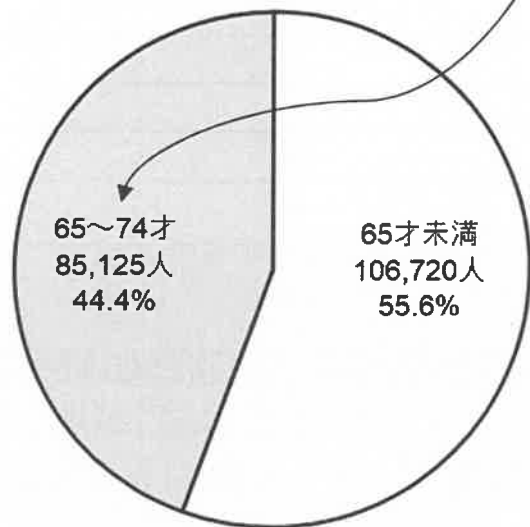
一般被保険者療養給付費などの増加により、約35.6億円の増となった。

医療給付費納付金の減少などにより、約7.4億円の減となった。

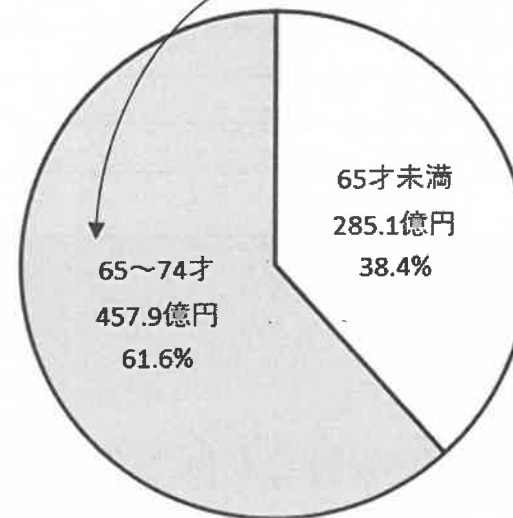
6 被保険者の年齢構成と医療費

被保険者数の**44.4%**を占める65～74歳の被保険者が、医療費では全体の**61.6%**を占めている。

被保険者数(4～3月平均)
191,845人(対前年度▲2,502人)



医療費(総計)
743.0億円(対前年度+40.8億円)



※()内は、合計に対する構成比

一人当たりの医療費 (単位:円)

	65～74才	65才未満	全体
R2年度	508,322	248,796	361,259
R3年度	537,440	266,116	386,311
増減率	5.7%	6.9%	6.9%

※()内は、合計に対する構成比

7 保険料収納率(現年度)の推移

以下の収納対策により、令和3年度収納率は96.41%(前年度から+0.25)となった。

(1) 令和3年3月に策定した「仙台市国民健康保険料収納率向上に向けた積極行動戦略9622」に基づいた収納対策の実施

(2) 徴収体制の強化ときめ細かな滞納整理

