


仙台市国民健康保険事業

特定健診・特定保健指導の実施状況について

□ 特定健診、特定保健指導利用状況について

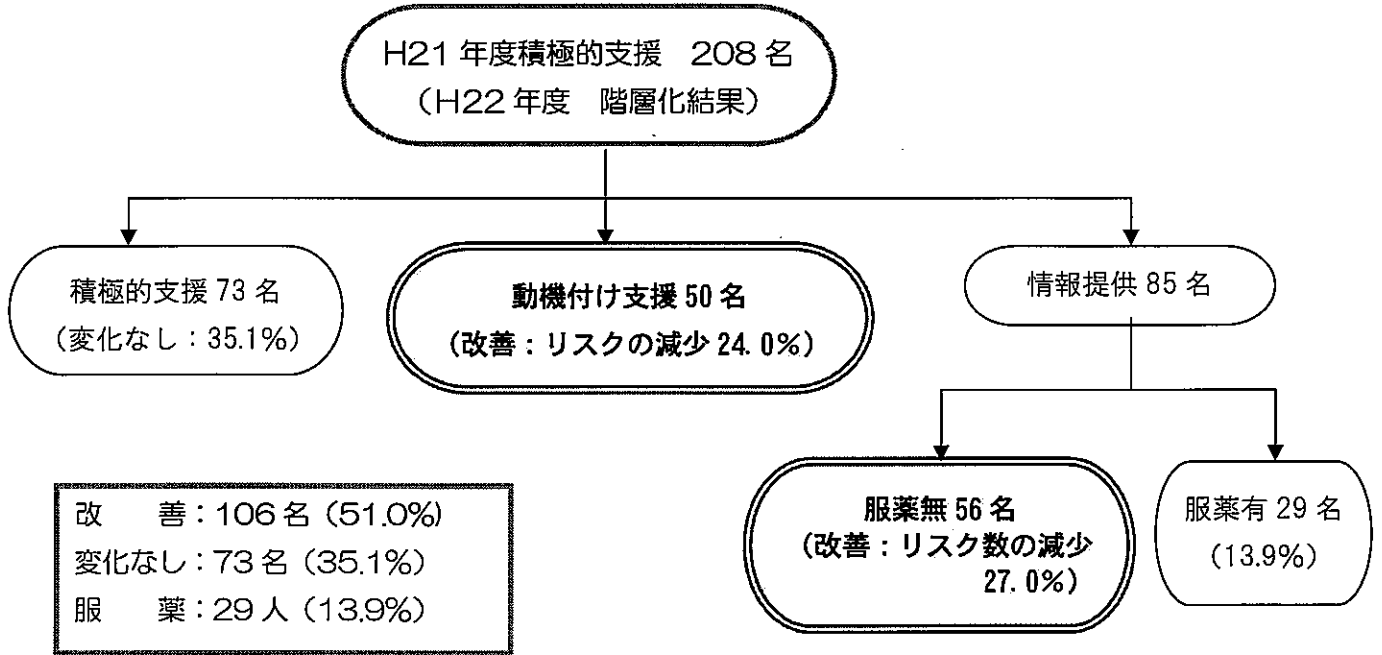


	平成20	平成21	平成22	平成23
特定健診				
被保険者数	161,610	163,038	164,999	168,533
受診者数	81,923	74,001	73,569	72,880
特定健診受診率	50.7%	45.4%	44.6%	43.2%
動機づけ支援対象者数	8,791	7,401	6,408	6,454
初回利用者数	106	1,362	783	616
動機づけ支援実施率	1.2%	18.4%	12.2%	11.5%
積極的支援対象者数	4,135	2,797	2,543	2,650
初回利用者数	628	278	283	144
積極的支援実施率	15.2%	9.9%	11.1%	5.4%

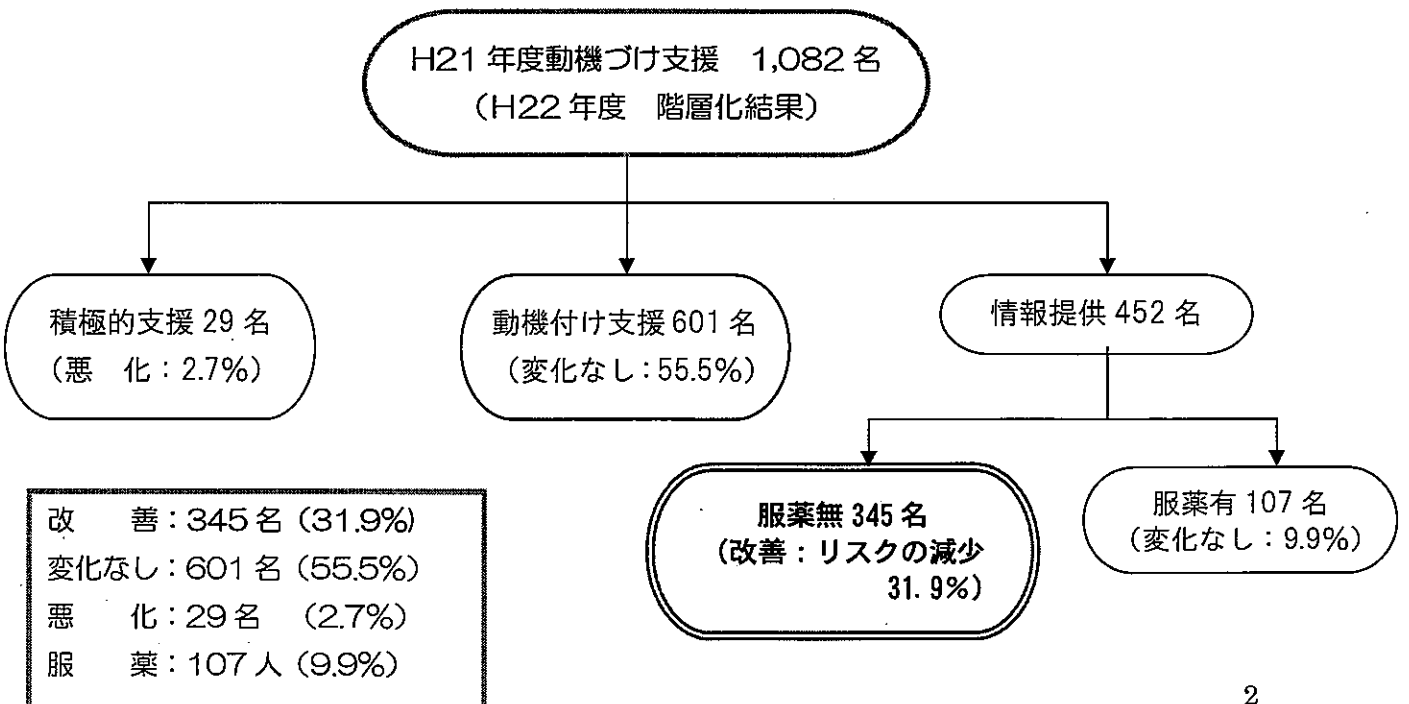
※5月1日の被保険者数

特定保健指導の効果について

平成 21 年 積極的支援利用者 (278 名) のうち
H22 年度健診を受診した 208 名の健診時の改善結果

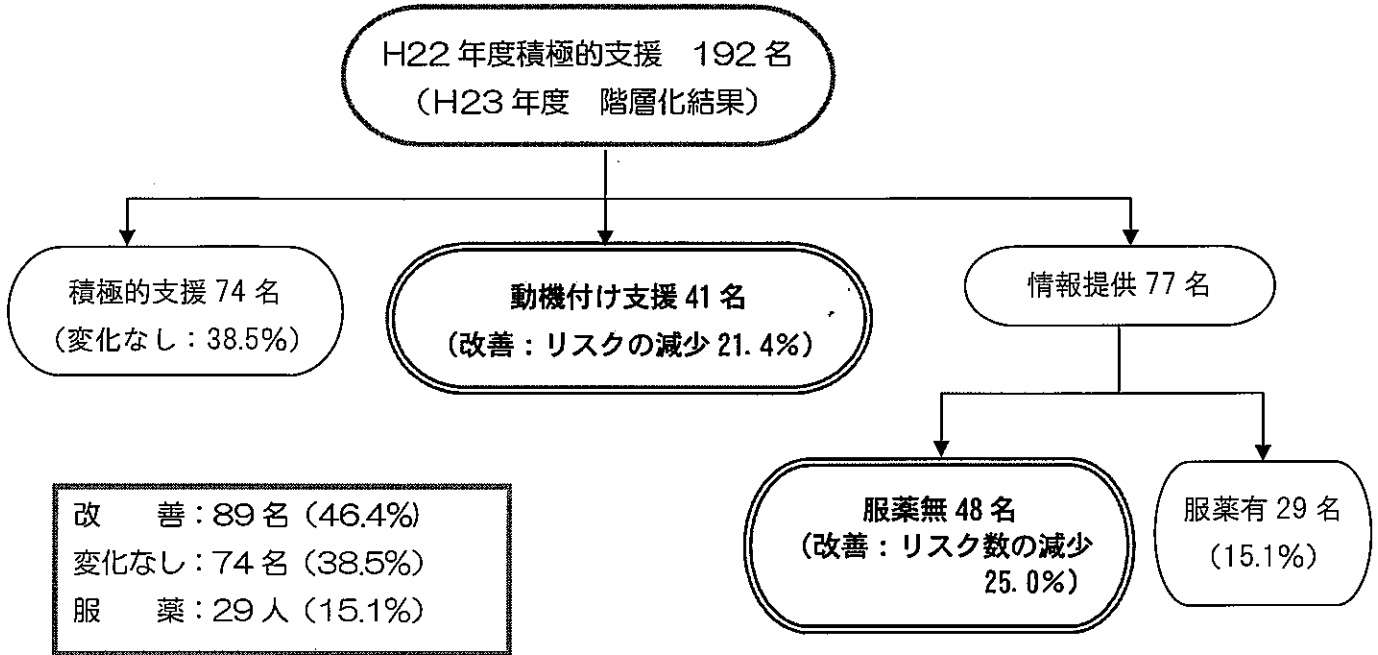


平成 21 年 動機づけ支援利用者 (1,204 名) のうち
H22 年度健診を受診した 1,082 名の健診時の改善結果



特定保健指導の効果について

平成 22 年 積極的支援利用者 (284 名) のうち
H23 年度健診を受診した 192 名の健診時の改善結果



平成 22 年 動機づけ支援利用者 (703 名) のうち
H23 年度健診を受診した 589 名の健診時の改善結果

