

【資料2 参考資料】

要介護認定介護認定審査会委員テキスト2009改訂版
(平成30年4月)より抜粋

■ 3. 中間評価項目得点

図表 23 中間評価項目得点

1 身体機能・起居動作	麻痺の種類	ない	6.5	いずれか一肢のみ	5.5	両下肢のみ	3.9	左上下肢あるいは右上下肢	3.3	その他の四肢の麻痺	0	
	拘縮(肩関節)	ない	2.3	ある	0							
	拘縮(股関節)	ない	2.7	ある	0							
	拘縮(膝関節)	ない	1.1	ある	0							
	寝返り	できる	9.0	つかまれば可	6.5	できない	0					
	起き上がり	できる	8.8	つかまれば可	6.7	できない	0					
	座位保持	できる	10.0	自分で支えれば可	8.4	支えが必要	4.7	できない	0			
	両足での立位	できる	8.7	支えが必要	6.2	できない	0					
	歩行	できる	7.6	つかまれば可	5.5	できない	0					
	立ち上がり	できる	9.7	つかまれば可	7.1	できない	0					
	片足での立位	できる	7.3	支えが必要	5.4	できない	0					
	洗身	介助されていない	6.2	一部介助	4.4	全介助	0	行っていない	0			
	つめ切り	介助されていない	4.1	一部介助	2.8	全介助	0					
	2 生活機能	視力	普通	5.2	1m 先が見える	4.0	目の前が見える	2.9	ほとんど見えず	0	判断不能	0
聴力		普通	10.8	やっと聞こえる	10.6	大声が聞こえる	9.8	ほとんど聞こえず	9.0	判断不能	0	
移乗		介助されていない	9.1	見守り等	6.9	一部介助	3.5	全介助	0			
移動		介助されていない	8.1	見守り等	6.4	一部介助	3.7	全介助	0			
えん下		できる	10.2	見守り等	7.2	できない	0					
食事摂取		介助されていない	9.8	見守り等	6.8	一部介助	4.6	全介助	0			
排尿		介助されていない	7.2	見守り等	5.9	一部介助	5.1	全介助	0			
排便		介助されていない	7.2	見守り等	5.7	一部介助	4.9	全介助	0			
口腔清潔		介助されていない	9.3	一部介助	5.2	全介助	0					
洗顔		介助されていない	9.0	一部介助	5.1	全介助	0					
整髪		介助されていない	7.9	一部介助	4.1	全介助	0					
上衣の着脱		介助されていない	9.4	見守り等	8.0	一部介助	5.7	全介助	0			
ズボン等の着脱		介助されていない	8.7	見守り等	7.3	一部介助	5.4	全介助	0			
外出頻度		週1回以上	4.1	月1回以上	3.4	月1回未満	0					
3 認知機能	意思の伝達	できる	17.7	ときどきできる	12.5	ほとんど不可	4.2	できない	0			
	毎日の日課を理解	できる	7.6	できない	0							
	生年月日をいう	できる	11.3	できない	0							
	短期記憶	できる	7.0	できない	0							
	自分の名前をいう	できる	16.3	できない	0							
	今の季節を理解	できる	9.1	できない	0							
	場所の理解	できる	11.6	できない	0							
	徘徊	ない	9.5	ときどきある	2.7	ある	0					
	外出して戻れない	ない	9.9	ときどきある	4.7	ある	0					
	4 精神・行動障害	被害的	ない	7.0	ときどきある	3.2	ある	0				
		作話	ない	8.2	ときどきある	3.4	ある	0				
		感情が不安定	ない	5.0	ときどきある	2.5	ある	0				
		昼夜逆転	ない	4.2	ときどきある	1.9	ある	0				
		同じ話をする	ない	4.9	ときどきある	3.0	ある	0				
大声をだす		ない	7.0	ときどきある	2.8	ある	0					
介護に抵抗		ない	6.1	ときどきある	2.4	ある	0					
落ち着きなし		ない	7.8	ときどきある	2.1	ある	0					
一人で出たがる		ない	8.7	ときどきある	2.3	ある	0					
収集癖		ない	8.3	ときどきある	1.6	ある	0					
物や衣類を壊す		ない	10.7	ときどきある	2.3	ある	0					
ひどい物忘れ		ない	4.0	ときどきある	3.3	ある	0					
独り言・独り笑い		ない	6.5	ときどきある	2.3	ある	0					
自分勝手に行動する		ない	6.3	ときどきある	3.0	ある	0					
話がまとまらない	ない	5.3	ときどきある	1.9	ある	0						
5 社会生活への適応	薬の内服	介助されていない	21.2	一部介助	9.9	全介助	0					
	金銭の管理	介助されていない	18.2	一部介助	9.5	全介助	0					
	日常の意思決定	できる	22.5	特別な場合を除いてできる	13.7	日常的に困難	5.5	できない	0			
	集団への不適応	ない	6.1	ときどきある	1.8	ある	0					
	買い物	介助されていない	16.6	見守り等	9.2	一部介助	7.4	全介助	0			
	簡単な調理	介助されていない	15.4	見守り等	9.0	一部介助	8.6	全介助	0			

①座位保持が「できる」の場合
中間評価項目得点 … 9

②座位保持が「支えが必要」の
中間評価項目得点 … 8

①座位保持が「できる」の場合
中間評価項目得点 … 90.7

②座位保持が「支えが必要」の場合
中間評価項目得点 … 85.4

■ 7. 樹形モデル図（要介護認定等基準時間の推計方法）

以下の各樹形モデルから算出される行為区分毎の時間の合計値に特別な医療の時間（資料 1 参照、医療関連行為に加算）と認知症高齢者のケア時間を加算（資料 5 参照）したものが要介護認定等基準時間として示されます。

図表 35 樹形モデルの種類と時間の表示範囲

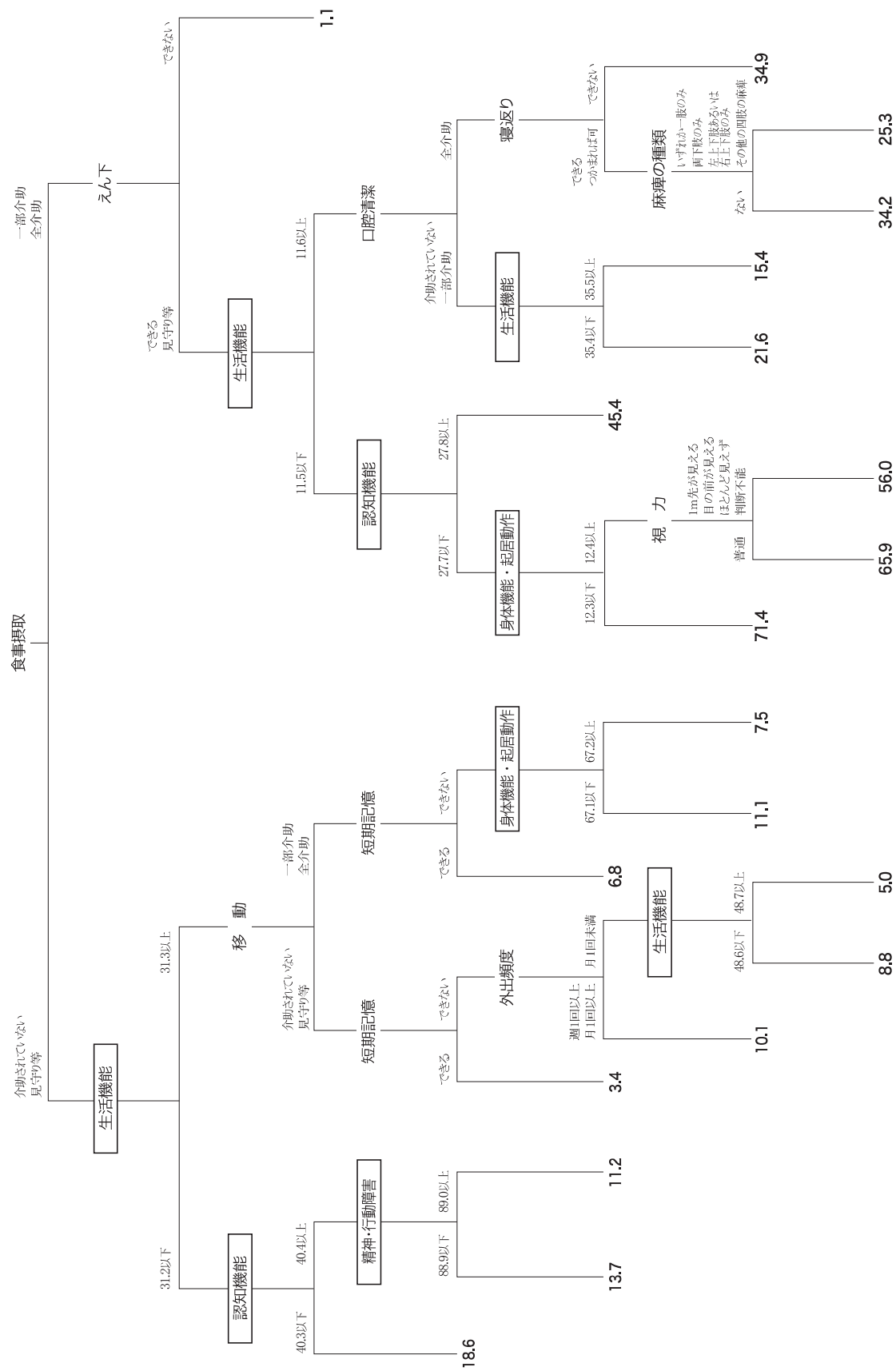
樹形モデルの名前		時間の表示範囲
直接生活介助	食 事	1.1 分～71.4 分
	排 泄	0.2 分～28.0 分
	移 動	0.4 分～21.4 分
	清 潔 保 持	1.2 分～24.3 分
間 接 生 活 介 助		0.4 分～11.3 分
BPSD 関 連 行 為		5.8 分～21.2 分
機能訓練関連行為		0.5 分～15.4 分
医 療 関 連 行 為		1.0 分～37.2 分

【樹形モデルの見方】

- 1) 各樹形モデルの最上部の分岐について選択し、左右いずれかの該当する方向に進みながら、下方部に向かって分岐をたどっていきます。
- 2) 次の分岐についても同様の作業を繰り返します。ただし、分岐に対する選択の下方部に数値（時間）が記載されているときは、この作業を終了します。この時間が、この表から算定された時間になります。
- 3) なお、各分岐は、認定調査項目の選択に基づくが、樹形モデルにおいて分岐が四角で囲まれている項目は、中間評価項目得点に基づいて分岐を選択します。

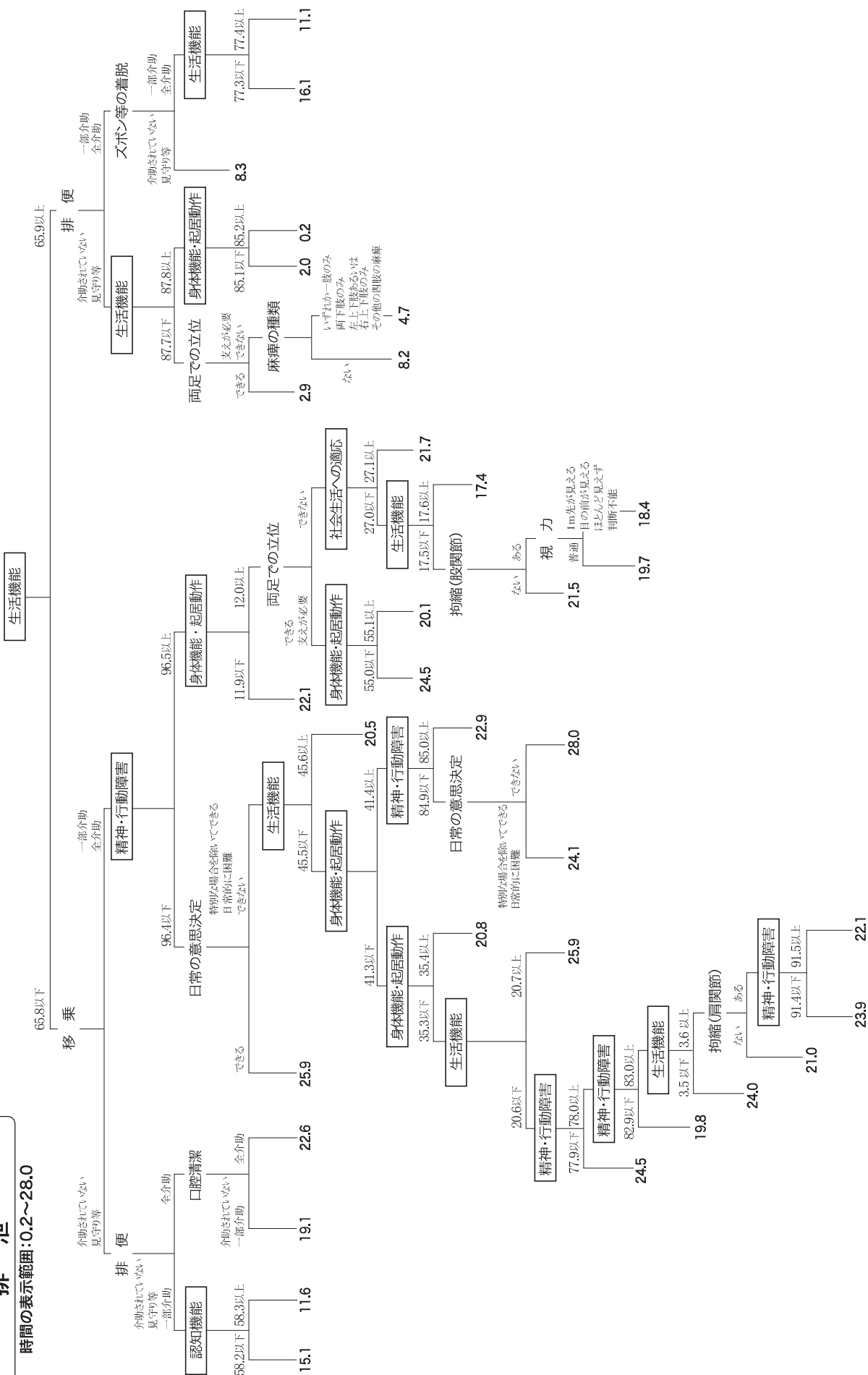
毒食

時間の表示範囲:1.1~71.4



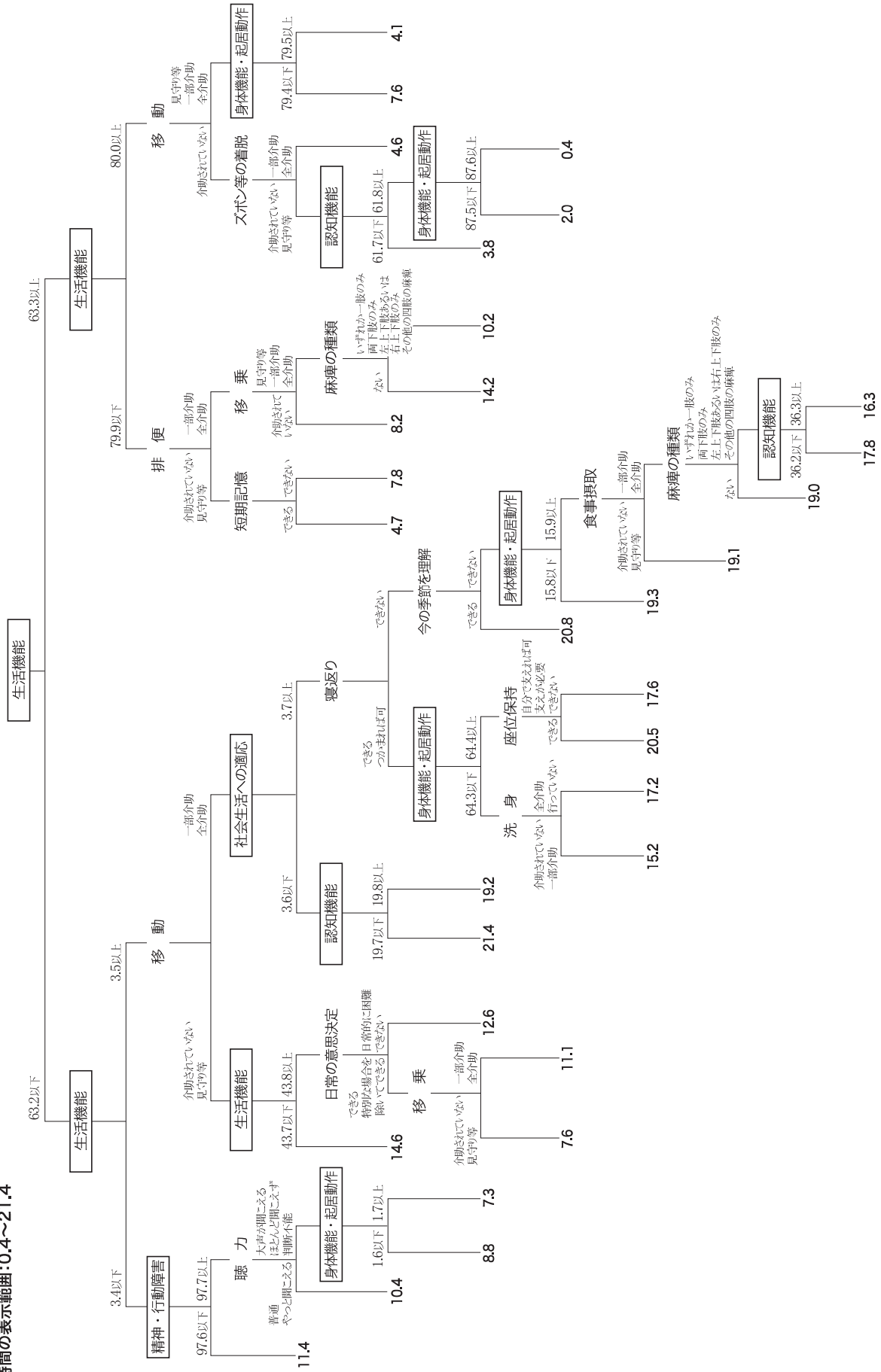
排泄

時間の表示範囲: 0.2~28.0



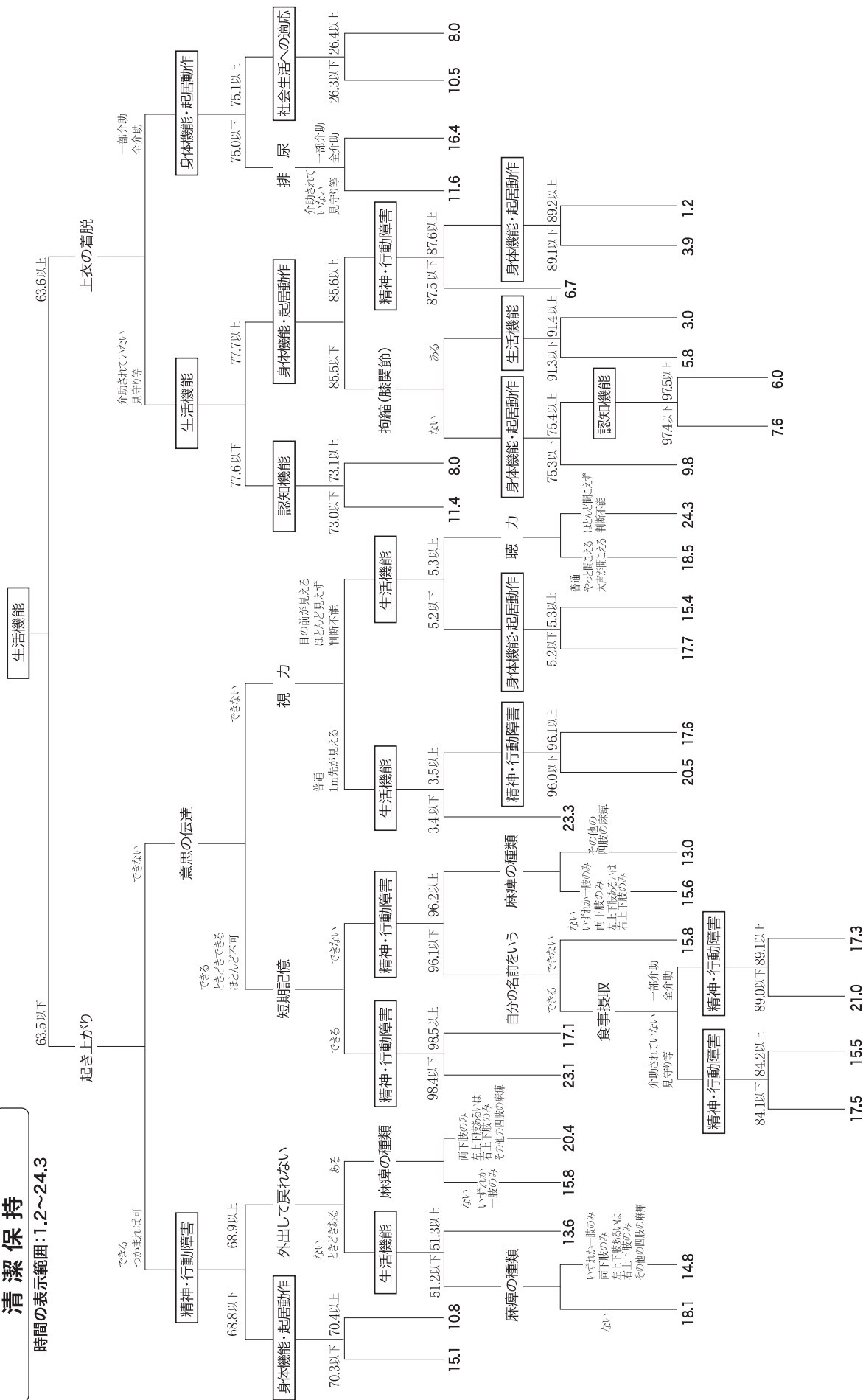
動
移

時間の表示範囲:0.4~21.4



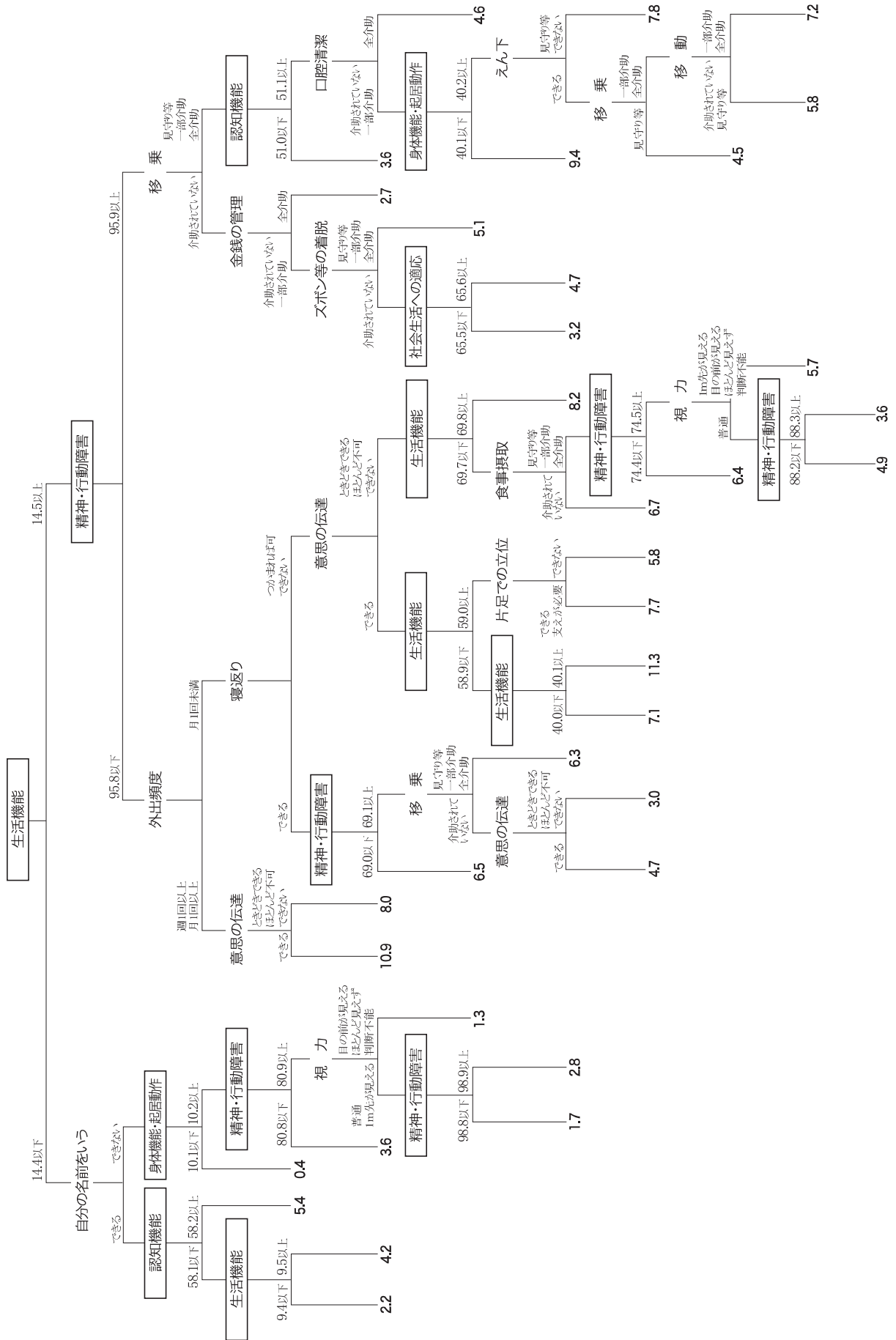
清潔保持

時間の表示範囲:1.2~24.3



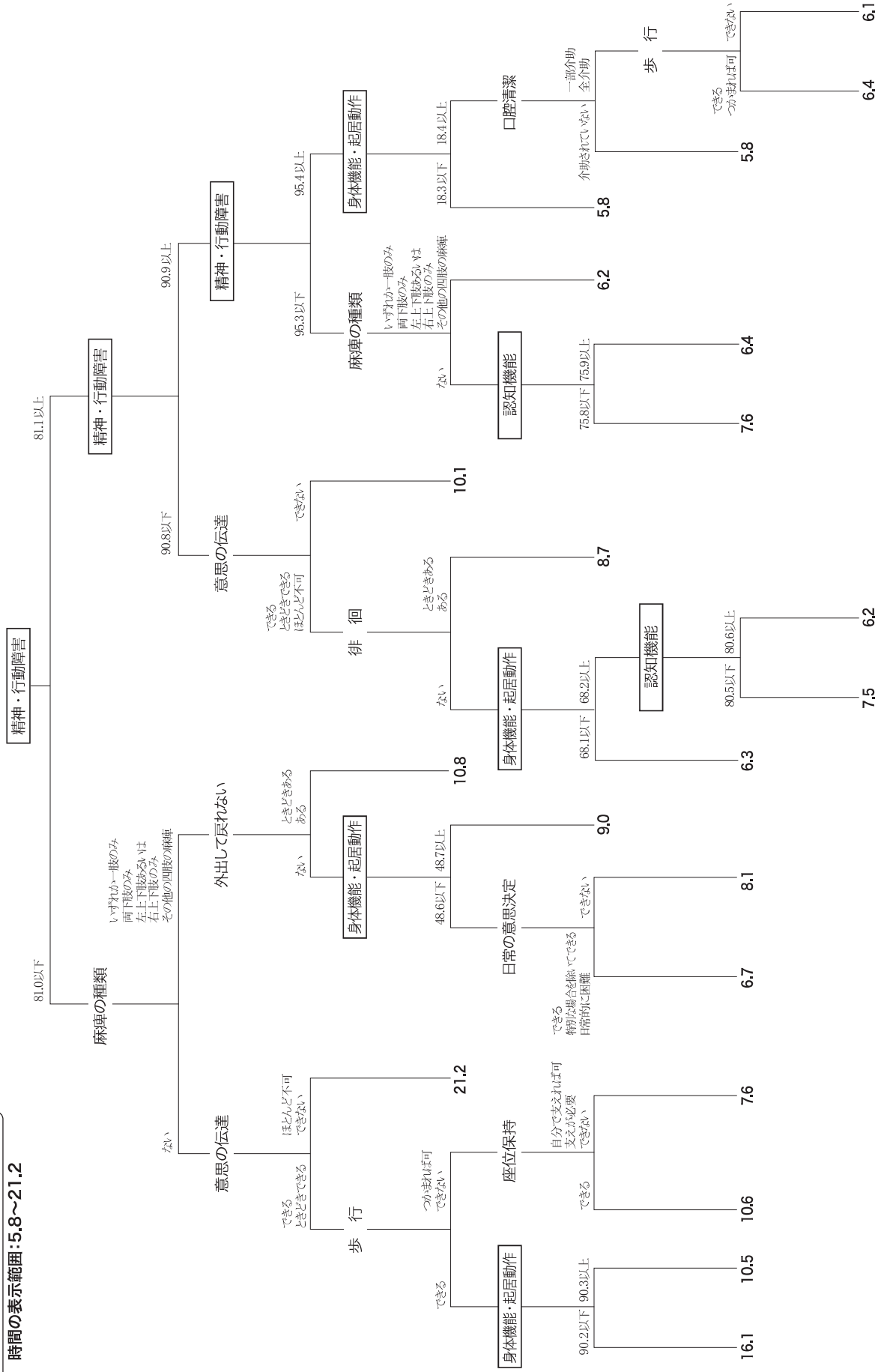
間接生活介助

時間の表示範囲:0.4~11.3



BPSD 関連行為

時間の表示範囲: 5.8~21.2



時間の表示範囲: 0.5~15.4



医療関連行為

時間の表示範囲:1.0~37.2

