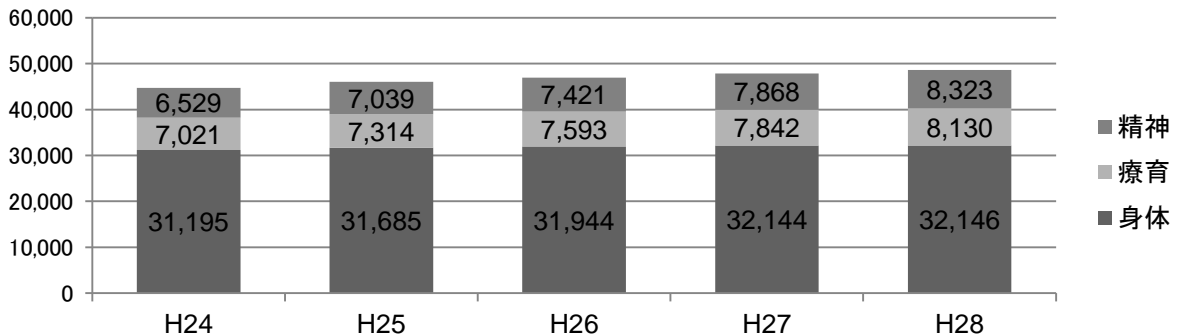


現計画期間における市内の各種統計の推移について（障害福祉分野）

1. 仙台市の障害者手帳所持者数の推移

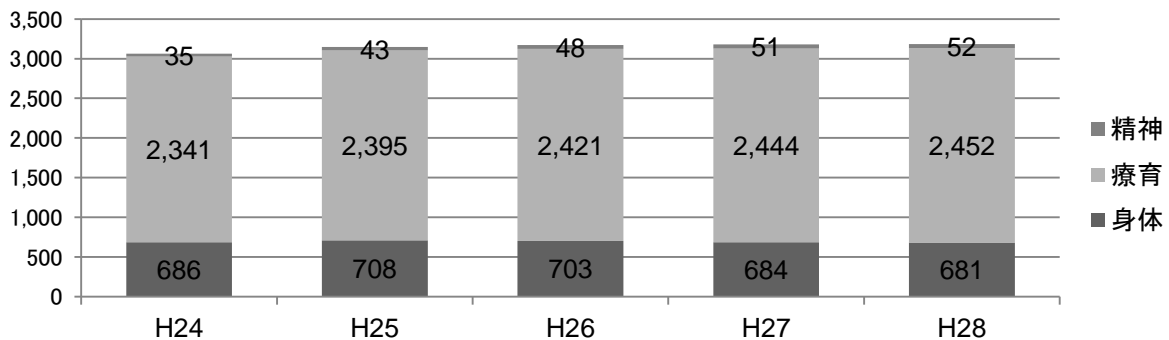
平成 28 年度の障害者手帳所持者数は 48,599 人であり、全体的に増加傾向にある。特に、精神保健福祉手帳所持者数が増加しており、平成 28 年度には 8,323 人となり、療育手帳所持者数を上回っている。一方で、近年の身体障害者手帳所持者数の増加は横ばいとなっている。

【仙台市の障害者手帳所持者数（全体：年度別）】



	H24 年度	H25 年度	H26 年度	H27 年度	H28 年度	H28-H27 増減
身体	31,195	31,685	31,944	32,144	32,146	2
療育	7,021	7,314	7,593	7,842	8,130	288
精神	6,529	7,039	7,421	7,868	8,323	455
合計	44,745	46,038	46,958	47,854	48,599	745

【児童（18歳未満）の障害者手帳所持者数】



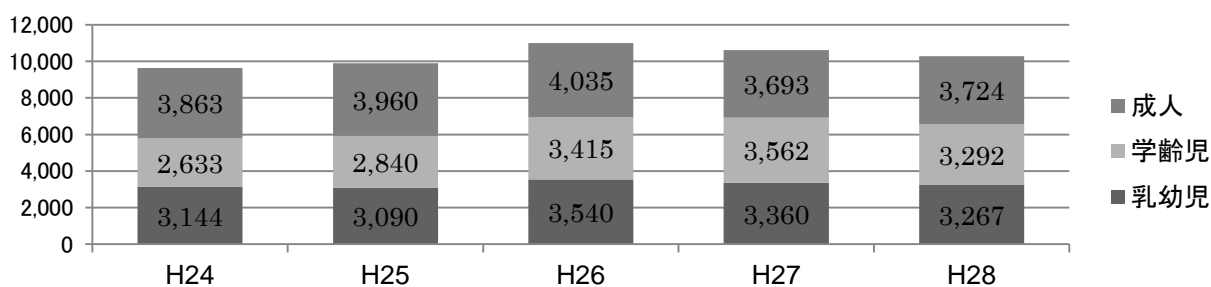
	H24 年度	H25 年度	H26 年度	H27 年度	H28 年度	H28-H27 増減
身体	686	708	703	684	681	▲ 3
療育	2,341	2,395	2,421	2,444	2,452	8
精神	35	43	48	51	52	1
合計	3,062	3,146	3,172	3,179	3,185	6
合計/全児童数	1.85%	1.89%	1.90%	1.91%	1.92%	0.01%

児童の障害者手帳所持者数は平成 28 年度の 3,185 人であり、療育手帳所持者数が 2,452 人と 77.0%を占めている。これまで療育手帳所持者数は一貫して増加傾向にあったが、近年になって増加が逡減している。

2. 発達相談支援センターへの相談件数

平成 28 年度の相談総数は 10,283 件であり、乳幼児相談が 3,267 件（31.8%）、学齢児相談が 3,292 件（32.0%）、成人相談（18 歳以上対象）が 3,724 件（36.2%）となっている。平成 24 年度の南部発達相談支援センター開所後に相談件数が大きく増加しており、近年は成人相談の比率が上昇している。

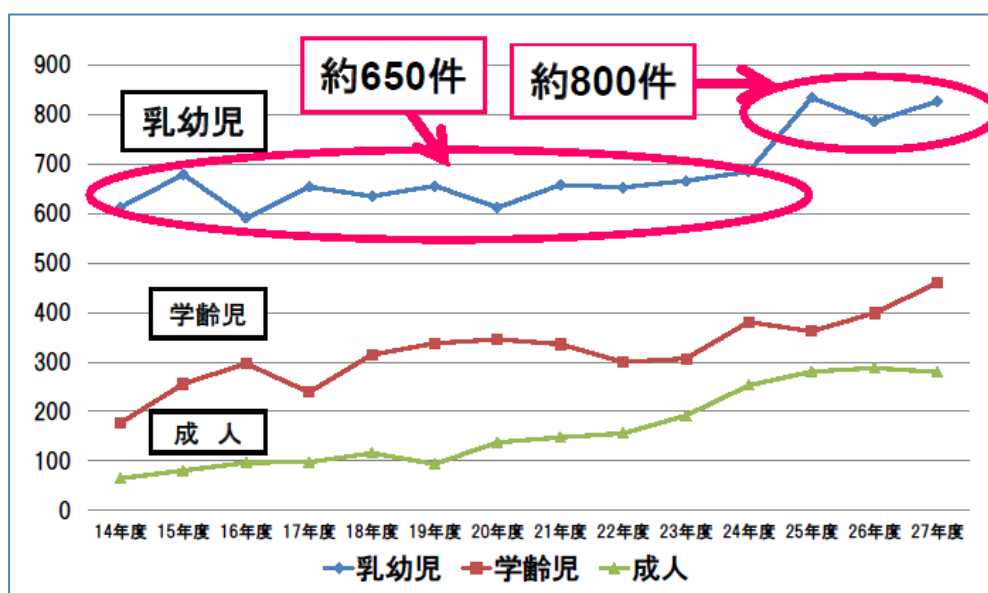
【相談件数（全体：年度別）】



(単位：件)

	H24 年度	H25 年度	H26 年度	H27 年度	H28 年度
乳幼児相談	3,144	3,090	3,540	3,360	3,267
学齢児相談	2,633	2,840	3,415	3,562	3,292
成人相談	3,863	3,960	4,035	3,693	3,724
合計	9,640	9,890	10,990	10,615	10,283

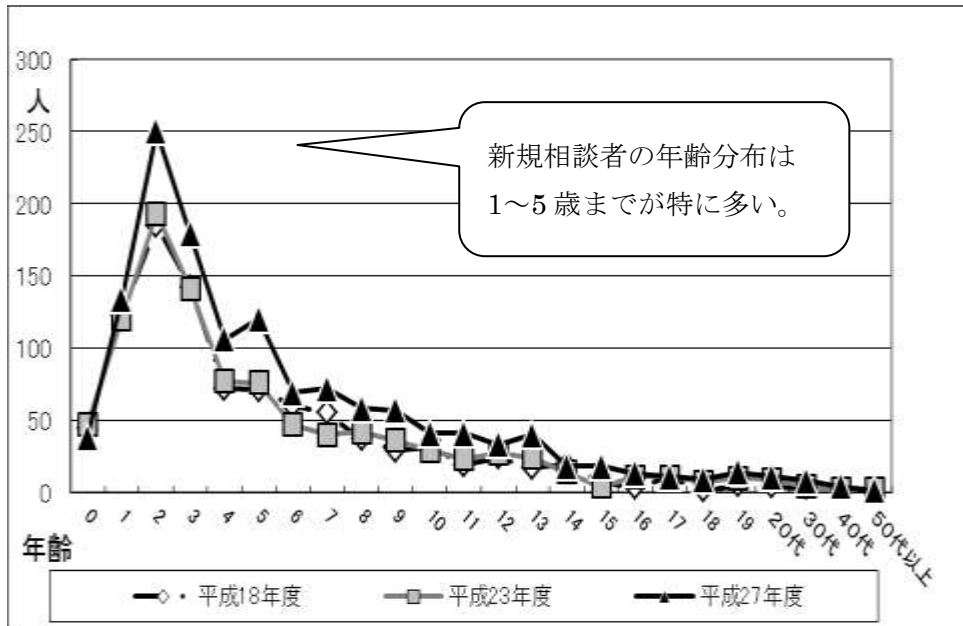
【新規相談 開所からの相談件数推移（ライフステージ別）】



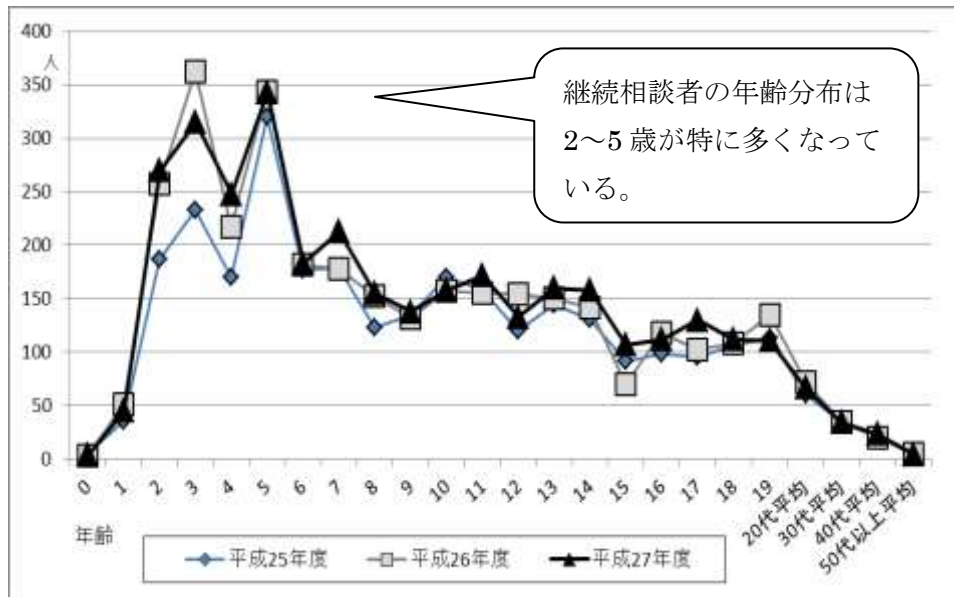
新規相談については一貫して乳幼児の相談件数が多く、年間 650 件程度の相談者数となっていたが、平成 25 年度から年間 800 件程度となっている。

【相談件数（年齢分布）】

新規相談者



継続相談者



(※) 20代以降は、各年代の平均値

【継続相談実人数（ライフステージ別）】

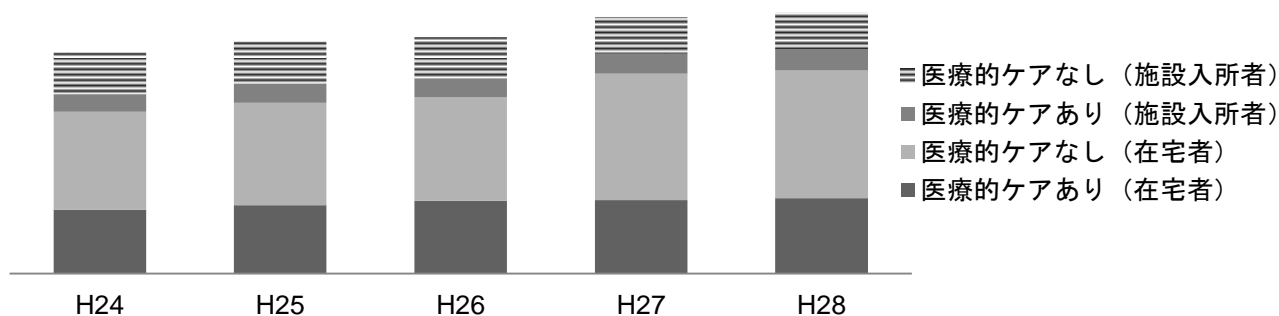
	乳幼児相談	学齢児相談	成人相談	合計
H25年度	1,059	1,460	1,589	4,108
H26年度	1,339	1,538	1,734	4,611
H27年度	1,342	1,637	1,670	4,649
H28年度	1,358	1,643	1,738	4,739

3. 仙台市の重症心身障害児者数

平成 28 年度の重症心身障害者数は 611 人、うち児童は 248 人であり 40.6%を占めている。

近年は、在宅の方が増加しており、特に在宅かつ医療的ケアを必要としない方の増加が顕著である。児童については、在宅が 9 割以上を占め、在宅かつ医療的ケアを要する方が 40.7%、在宅かつ医療的ケアを必要としない方が 52.8%となっている。

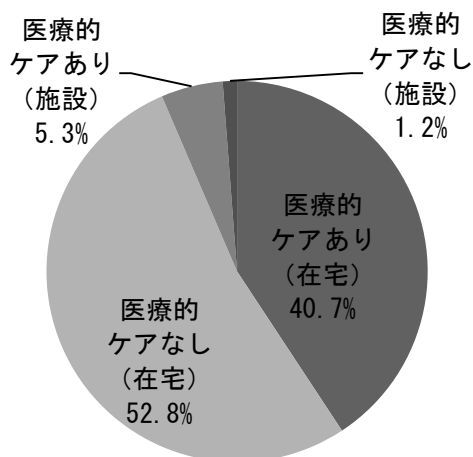
【重症心身障害児者数（全体：年度別）】



（単位：人）

	H24 年度	H25 年度	H26 年度	H27 年度	H28 年度	H28-H24 増減
医療的ケアなし（施設入所者）	98	99	97	86	85	▲ 13
医療的ケアあり（施設入所者）	41	44	44	47	50	9
医療的ケアなし（在宅者）	230	240	243	296	300	70
医療的ケアあり（在宅者）	149	160	170	172	176	27
合計	518	543	554	601	611	93

【重症心身障害児数（児童：H28 年度）】



（単位：人）

	H28 年度
医療的ケアなし（施設入所者）	3
医療的ケアあり（施設入所者）	13
医療的ケアなし（在宅者）	131
医療的ケアあり（在宅者）	101
合計	248

※重症心身障害児者数については、北部発達相談支援センター（アーチル）把握数。

4. 指定障害児通所支援事業所数・定員数

平成24年度から平成29年度にかけて放課後等デイサービス事業所数及び定員数が大きく増加している。また、平成29年度には児童発達支援事業所のうち3事業所が、児童発達支援センターへ移行された。

【事業所数（各年度4月1日時点）】

（単位：事業所）

項目	H24年度	H25年度	H26年度	H27年度	H28年度	H29年度	H29-H24 増減
児童発達支援センター	2	2	2	2	2	5	3
児童発達支援	14	14	14	19	23	21	7
放課後等デイサービス	38	43	57	68	91	95	57
保育所等訪問支援	0	0	0	1	1	1	1
合計	54	59	73	90	117	122	68

【定員数（各年度4月1日時点）】

（単位：人）

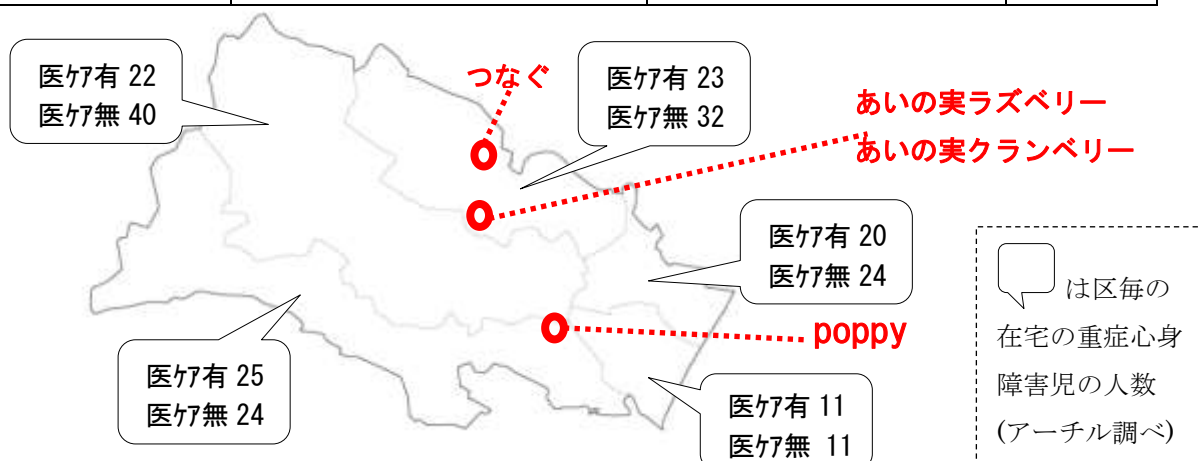
項目	H24年度	H25年度	H26年度	H27年度	H28年度	H29年度	H29-H24 増減
児童発達支援センター	60	60	60	60	60	150	90
児童発達支援	210	210	220	220	230	140	▲70
放課後等デイサービス	380	430	570	665	890	950	570
合計	650	700	850	945	1,180	1,240	590

※民間で運営される児童発達支援の定員数は、放課後等デイサービスの定員数に含む。

5. 主に重症心身障害児を対象とする放課後等デイサービス事業所

平成29年4月1日現在、主に重症心身障害児を対象とする放課後等デイサービス事業所は、太白区と泉区に存在しているが、青葉区、宮城野区、若林区には存在しない。定員数は合計で20名であり、重症心身障害児の人数と比較して定員数が限られた状態にある。

設置主体	事業所名	所在地	定員数
NPO法人Thyme	放課後等デイサービス poppy	太白区門前町 2-1	日々5人
NPO法人あいの実	あいの実ラズベリー	泉区北中山 4-33-13	日々5人
NPO法人あいの実	あいの実クランベリー	泉区実沢字中山北 100-2	日々5人
株式会社春幸会	つなぐ	泉区寺岡 5-12-23	日々5人



6. 障害児通所支援等の利用実績

平成 27 年度実績において、利用者数の多い事業は放課後等デイサービスであり、平成 24 年度から平成 27 年度までに、総支給日数（人日分）は+6,672 人日分（+94.0%）、利用者数は+344 人（+37.6%）、利用者ひとりあたりの支給日数（人日分/利用者数）は+3.2 日（+41.0%）となっている。

【平成 27 年度実績（単位：利用者数/月）】

サービスの種類	単位	実績
児童発達支援	利用者数/月	458
放課後等デイサービス	利用者数/月	1,260
福祉型児童入所支援・ 医療型児童入所支援	利用者数/月	42
障害児相談支援	利用者数/月	80

※放課後等デイサービスの利用者数（実績）≠定員数

【放課後等デイサービス利用実績】

単位	H24	H25	H26	H27
人日分/月	7,097	8,340	11,482	13,769
利用者数/月	916	1,006	1,142	1,260
人日分/利用者数	7.7	8.3	10.1	10.9