

新型コロナウイルス感染症 仙台市 週報データ集

(令和4年12月26日～令和5年1月1日)

令和5年1月5日

仙台市感染制御地域支援チーム

仙台市保健所

仙台市新規陽性者数（公表日別） （令和4年1月1日～令和5年1月1日）

図 1

陽性者数(人)



※令和4年9月2日より、全数把握の見直しにより、医療機関から保健所に提出される発生届が重症化リスク（高齢者、入院を要する方、妊婦など）のあるものに限定されました。同時に、全医療機関より全陽性者数の報告を受けることとなりました。

図2

仙台市新規陽性者割合（年代別） （令和4年11月14日～令和5年1月1日）

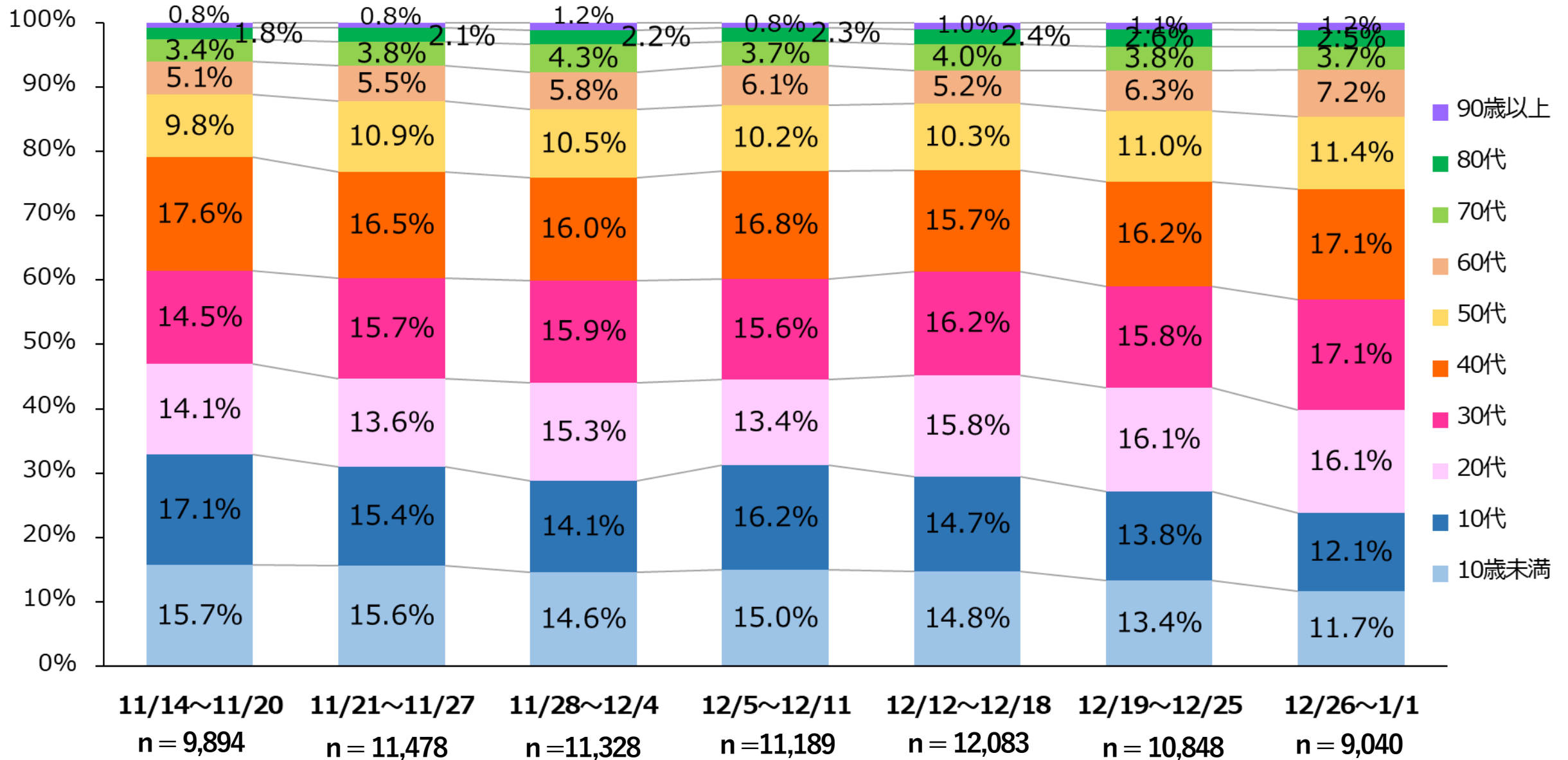


図3

仙台市新規陽性者数（年代別）

（令和4年12月19日～令和5年1月1日）

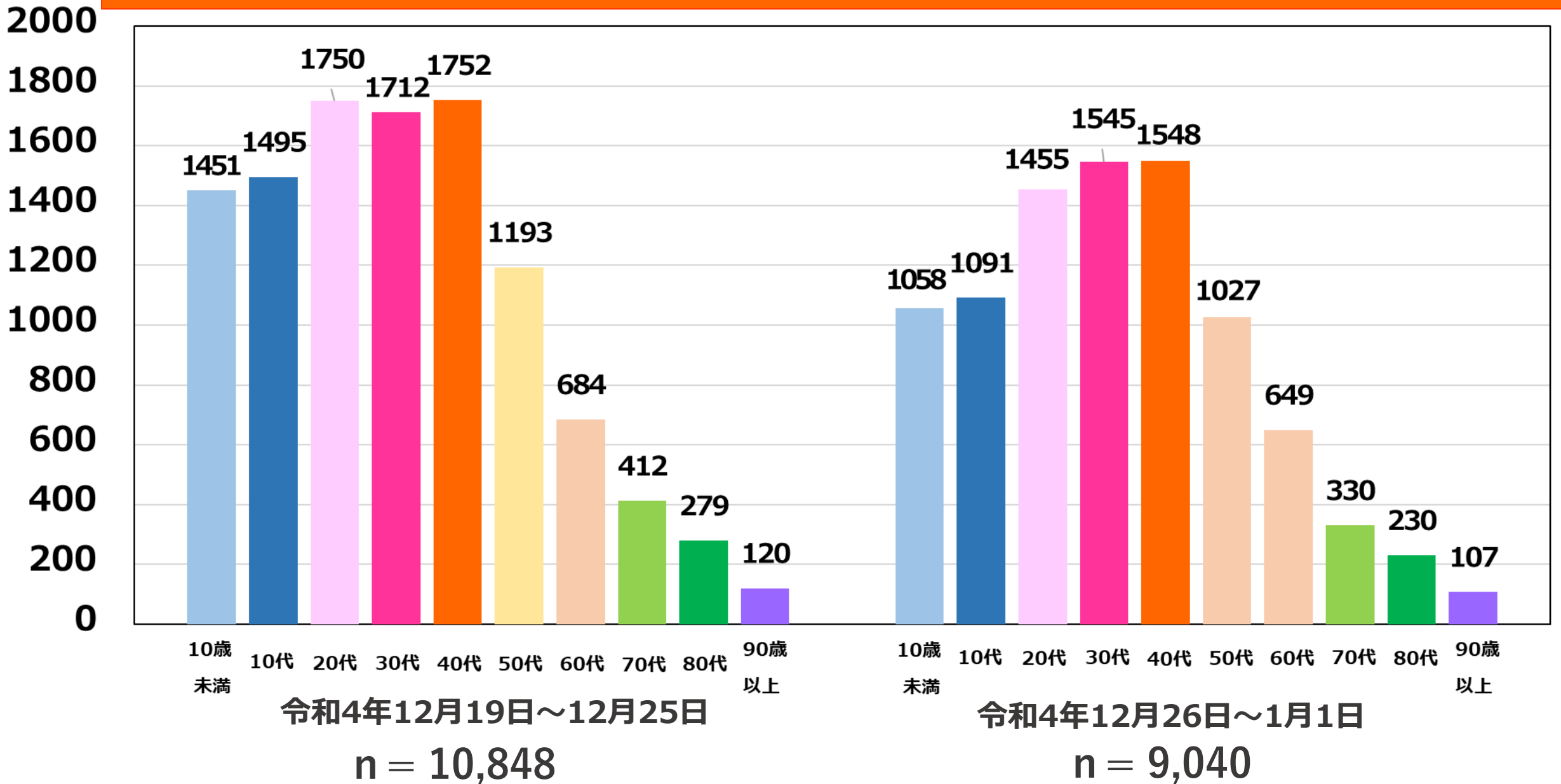


図4

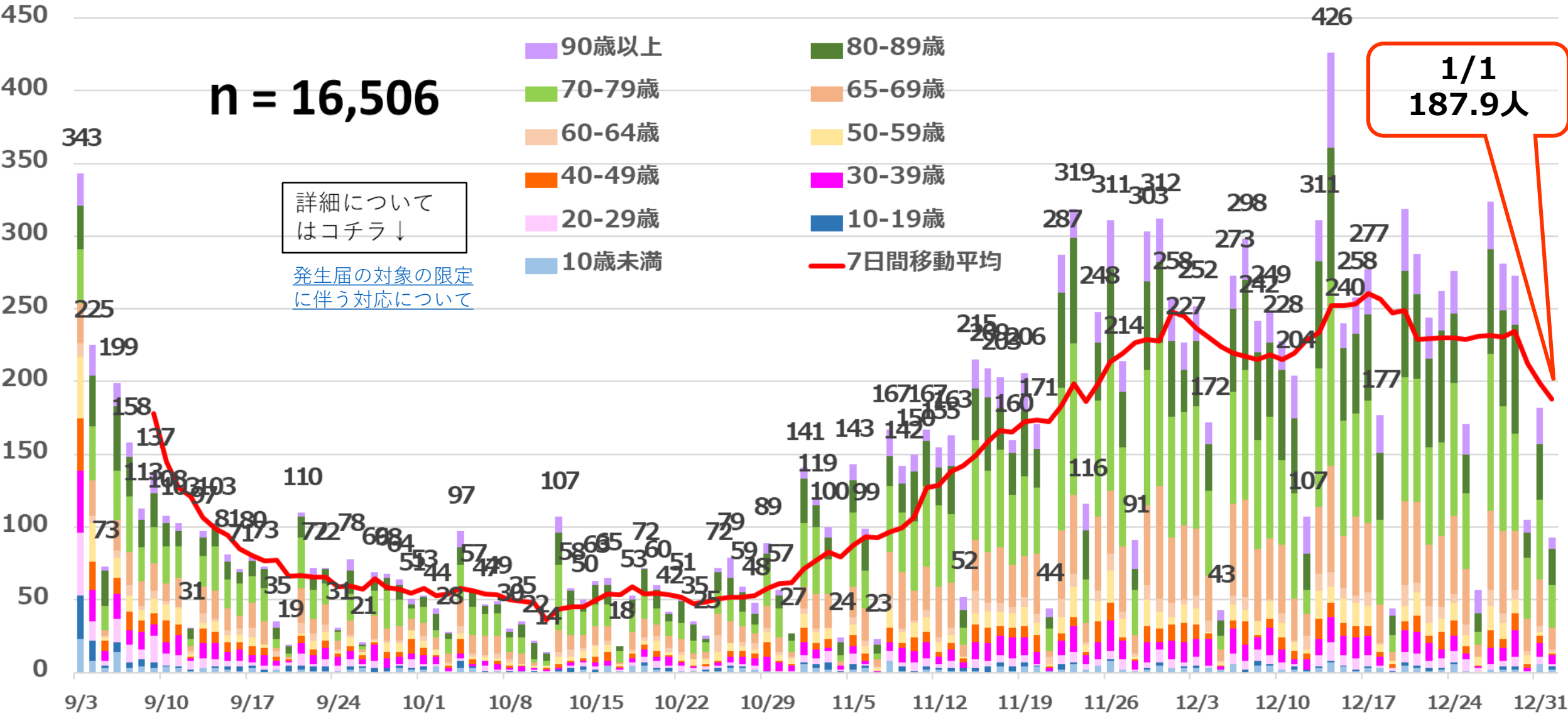
医療機関からの発生届出件数※（公表日別） （令和4年9月3日～令和5年1月1日）

n = 16,506

詳細については
こちら↓
[発生届の対象の限定
に伴う対応について](#)

- 90歳以上
- 80-89歳
- 70-79歳
- 65-69歳
- 60-64歳
- 50-59歳
- 40-49歳
- 30-39歳
- 20-29歳
- 10-19歳
- 10歳未満
- 7日間移動平均

1/1
187.9人



※届け出対象：ハイリスク者（高齢者、入院を要する方、妊婦など）

表1 宮城県の医療提供体制状況（令和5年1月4日公表） ※宮城県記者発表資料より
<受入可能病床の使用状況>

R5.1.4 10時	全県		仙台医療圏		その他医療圏	
	全入院者	うち重症者	全入院者	うち重症者	全入院者	うち重症者
使用病床数 (A)	394床	18床	294床	15床	100床	3床
受入可能病床数 (B)	451床	24床	319床	18床	132床	6床
使用率 (A/B)	87.4%	75.0%	92.2%	83.3%	75.8%	50.0%

※受入可能病床・・・対応人員や入退院の状況により実際に各医療機関が当日に受入可能な病床
<確保病床の使用状況> (令和5年1月4日 10時時点)

R5.1.4 10時	全県		仙台医療圏		その他医療圏	
	全入院者	うち重症者	全入院者	うち重症者	全入院者	うち重症者
使用病床数 (A)	394床	18床	294床	15床	100床	3床
確保病床数 (C)	616床	55床	406床	40床	210床	15床
使用率 (A/C)	64.0%	32.7%	72.4%	37.5%	47.6%	20.0%

※確保病床・・・各医療機関から報告のあった現時点で確保している病床
(令和5年1月4日 10時時点)

今週の仙台市感染状況のまとめ（令和5年1月5日）

- 仙台市の新規陽性者数（公表日別）は、前週より減少しているものの**非常に高い水準**となっています。（図1）
新規陽性者数・割合（年代別）を見ると、**20代から40代が多くなっています**。（図2）（図3）
- **実効再生産数**は、1月5日時点で**0.87**となっています。
- 医療機関からの発生届出件数は、「**図4**」のとおりです。発生届出件数・割合（年代別）は、**70代が一番多く、65歳以上の高齢者が7割を超えています**。（図4）
- 12/12～20に検体採取したゲノム解析**178件**の結果、**BA.2系統が13件**（うち**BA2.3.20系統が1件、BA.2.75系統が12件**）、**BA.5系統が163件**（うち**BF.5系統(BA.5.2.1系統の亜系統)が50件、BF.7系統(BA.5.2.1.7系統)が12件、BQ.1系統(BA.5.3系統の亜系統)が20件**）、**XAZが1件**検出されています。
- ◆ 仙台市内では、**インフルエンザの報告数も急増**しています。仙台市内の定点1施設当たりの報告数が平均2.11人(12月27日現在)となり、3年ぶりの流行期入りとなりました。
※詳しくは[仙台市インフルエンザ流行情報（仙台市ホームページヘルプ）](#)をご覧ください。