

新型コロナウイルス感染症 仙台市月報 3月分

(令和3年3月1日～令和3年3月31日)

令和3年4月16日

仙台市感染制御地域支援チーム

仙台市保健所

3月の仙台市感染状況のまとめ①（令和3年4月16日）

（令和3年3月1日～令和3年3月31日）

- 昨年12月以降、陽性者数は増加しており、3月の新規陽性者数は **1760人**と、2月と比較すると**急増**しています（**約14倍**）。診断日別陽性者数の7日間移動平均の推移は、3月以降急増し、**3月28日に94.7人と過去最大の値**となっています。（表1、図1）
- 3月中に**19件のクラスター**が発生しています。（表2）
- 3月に発生したクラスター発生施設等への滞在履歴があり、3月に陽性と診断された方について、施設の業種を見ると、**高齢者・障害者福祉施設、学校、及び事業所の割合が増加**しています。（図5）

3月の仙台市感染状況のまとめ②（令和3年4月16日）

（令和3年3月1日～令和3年3月31日）

- 陽性者との濃厚接触があり、その後陽性と診断された方については、**同居家族からの感染が69%**、陽性者との**会食が10%**でした。2月に引き続き、同居家族からの感染は増加しており、家庭内への持ち込みからの感染とも考えられます。（図4）



3月は、2月に比べて陽性者数が**急増**し、**4月以降も陽性者数が高い値で推移**していますので、4月の週報にございます「**仙台市感染制御地域 支援チームからのコメント**」をお読みください。

表 1

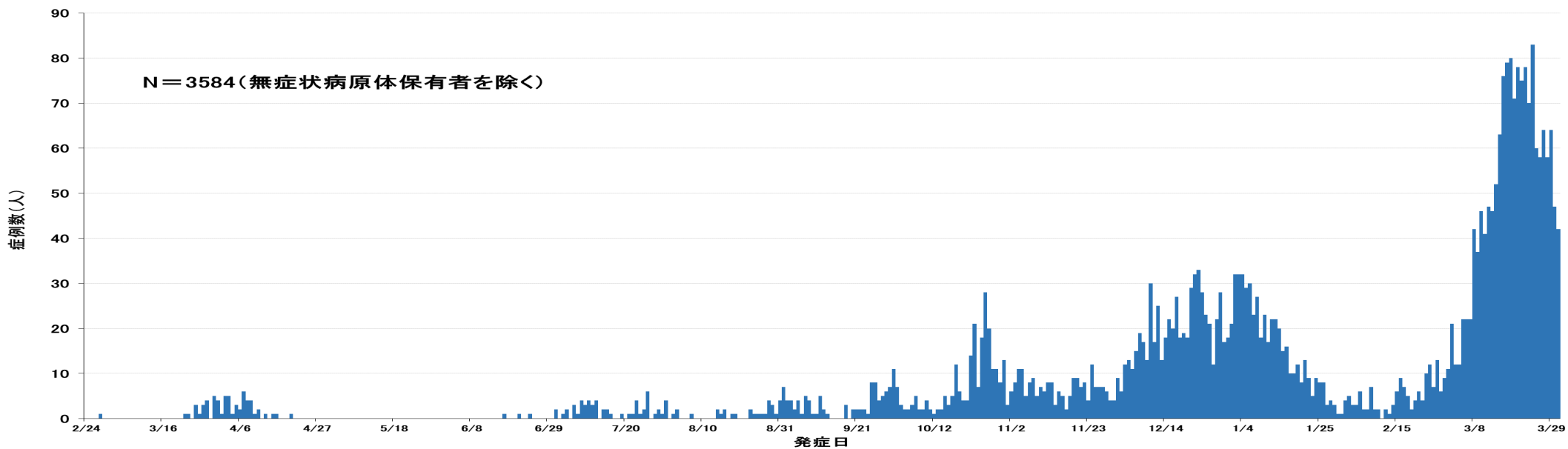
新規陽性者数の令和3年2月分と令和3年3月分の比較

区分	感染状況指標	2月分 (令和3年2月1日 ～2月28日)	3月分 (令和3年3月1日 ～3月31日)
感染の 状況	① 1か月の総陽性者数 (人)	130	1760
	② 今月／先月の 陽性者数比 (%)	19.9	<u>1353.9</u>

図1

仙台市流行曲線 (令和2年2月24日～令和3年3月31日)

発症日別



診断日別

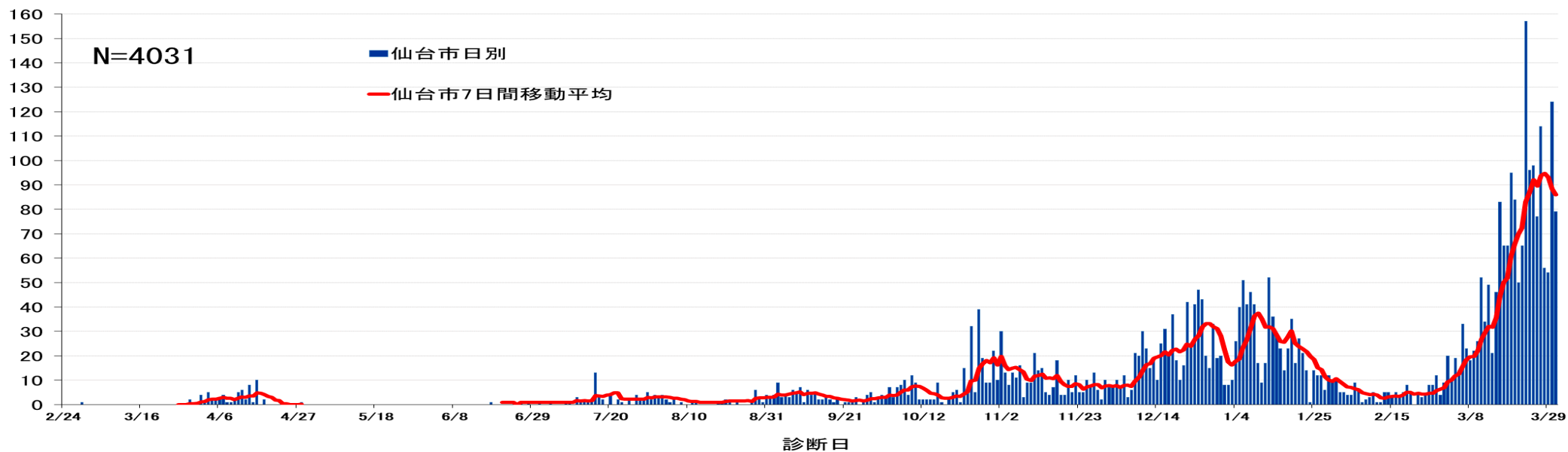


図2

検査陽性者の療養状況（公表日の状況） （令和3年3月1日～令和3年3月31日）

(人)

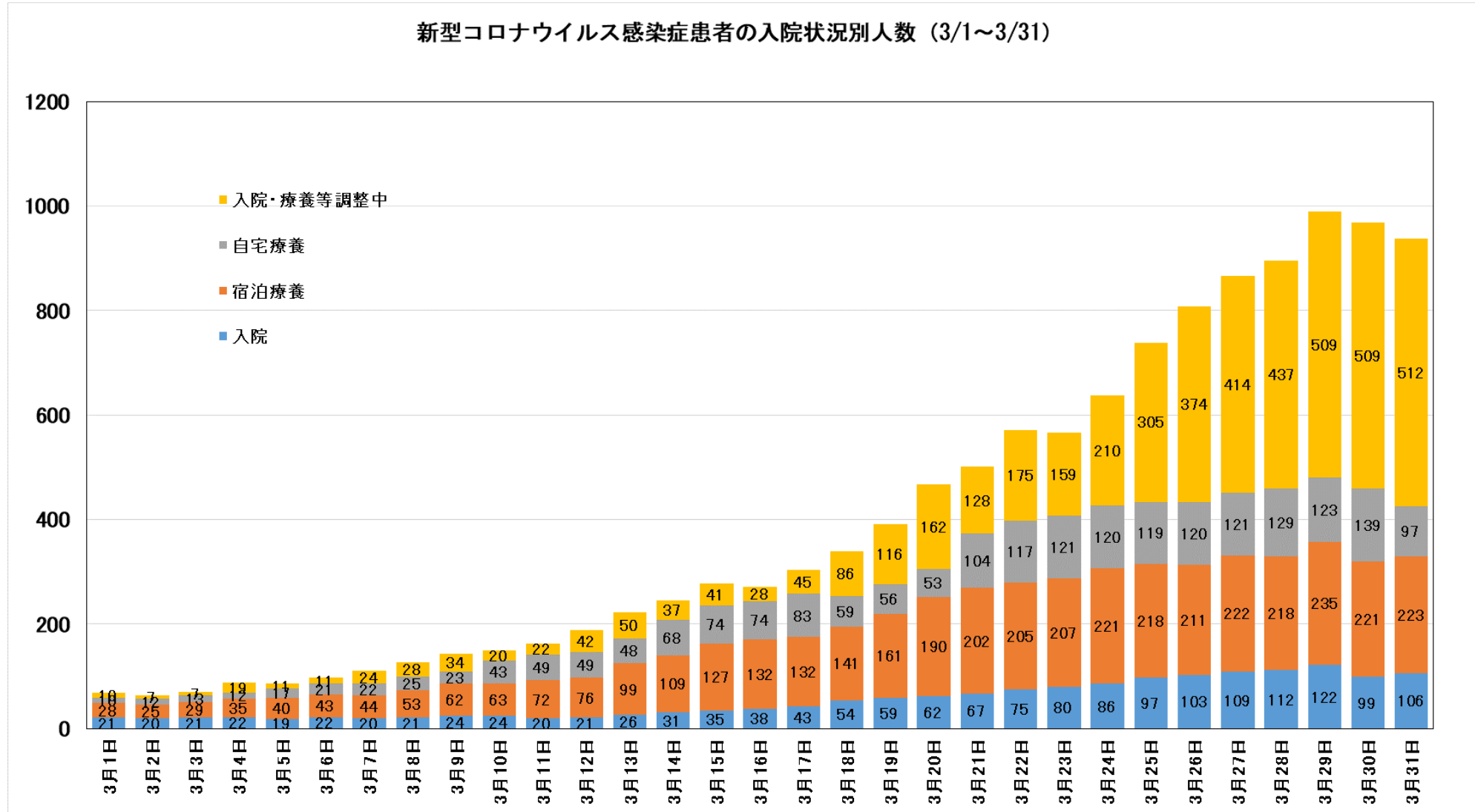
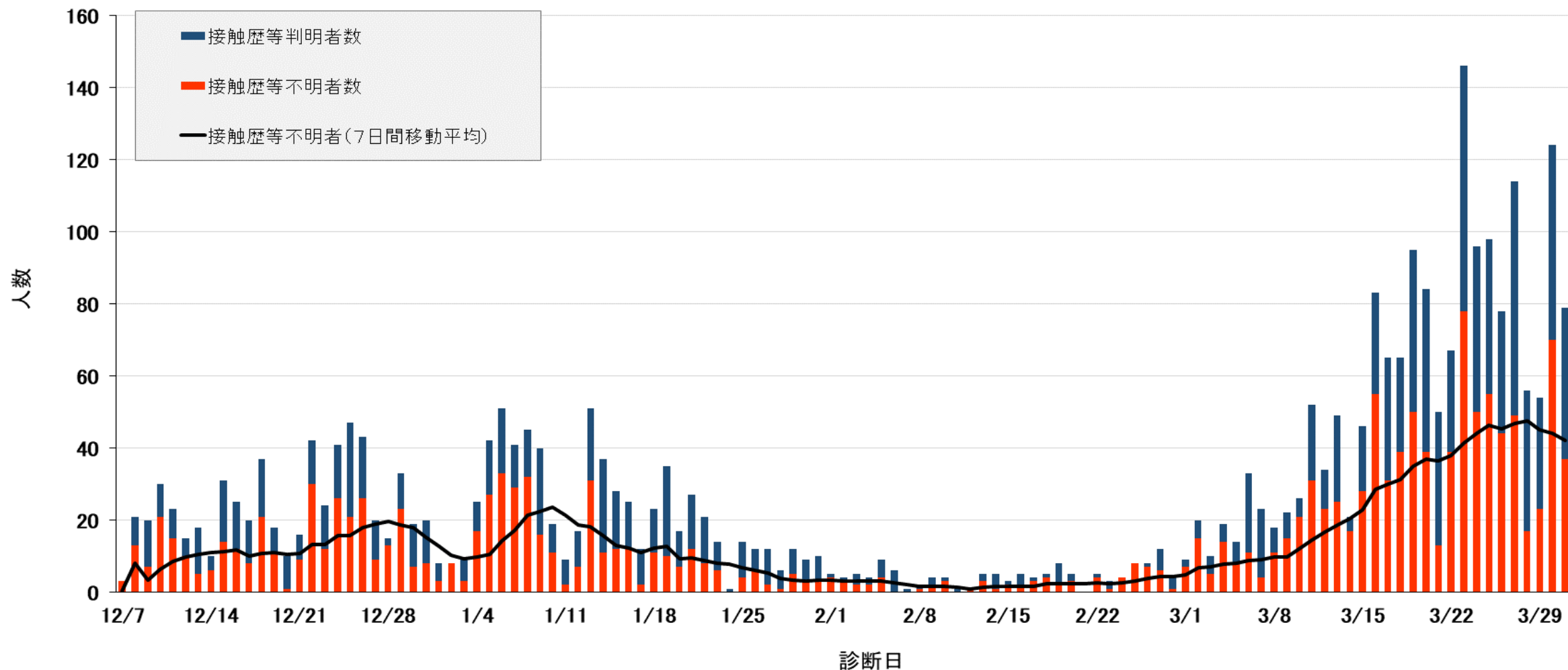


図 3

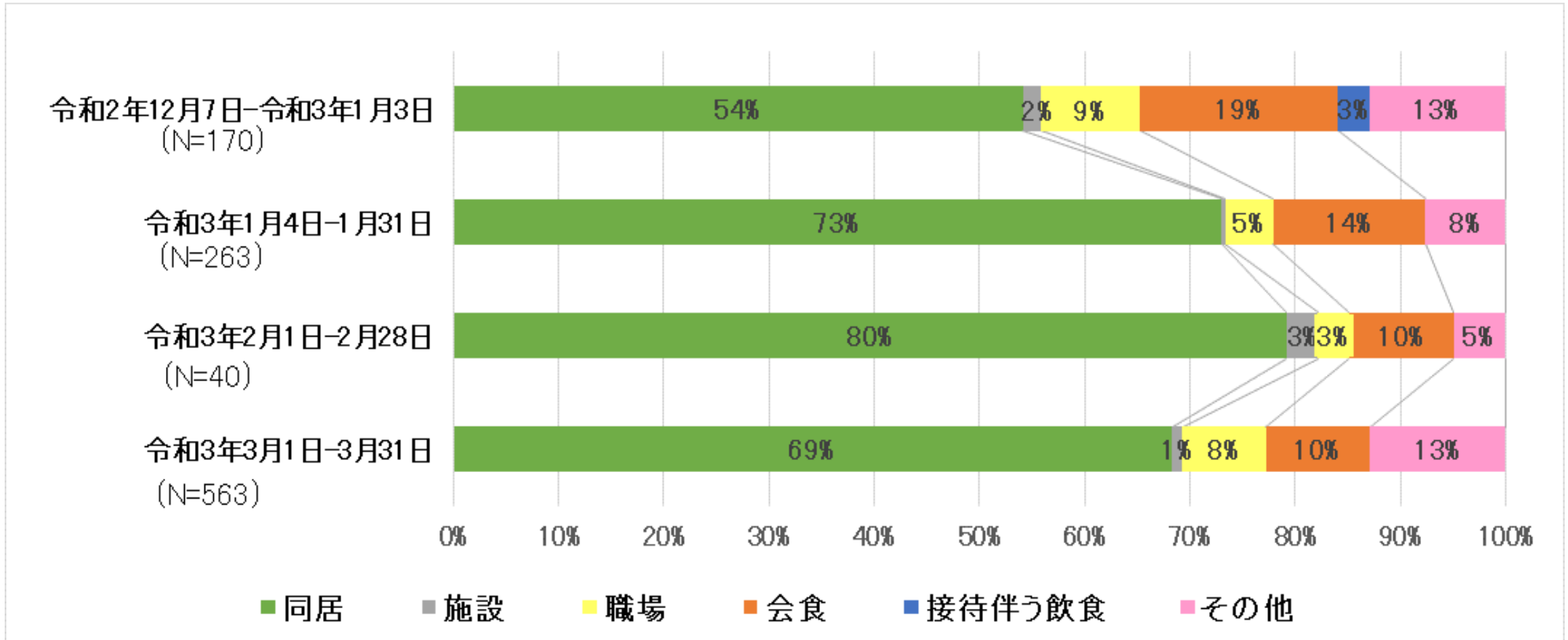
新規陽性者における接触歴等不明者数 (診断日令和2年12月7日～令和3年3月31日)



(注) 感染経路不明な方の公表を開始した12月7日以降からの症例を対象として作成

図 4

陽性が判明した濃厚接触者における感染経路割合 (診断日令和2年12月7日～令和3年3月31日)



(注) 感染経路不明な方の公表を開始した12月7日以降からの症例を対象として作成

図5

施設に滞在履歴のある検査対象者における業種別陽性者割合 (令和2年12月1日～令和3年3月31日)

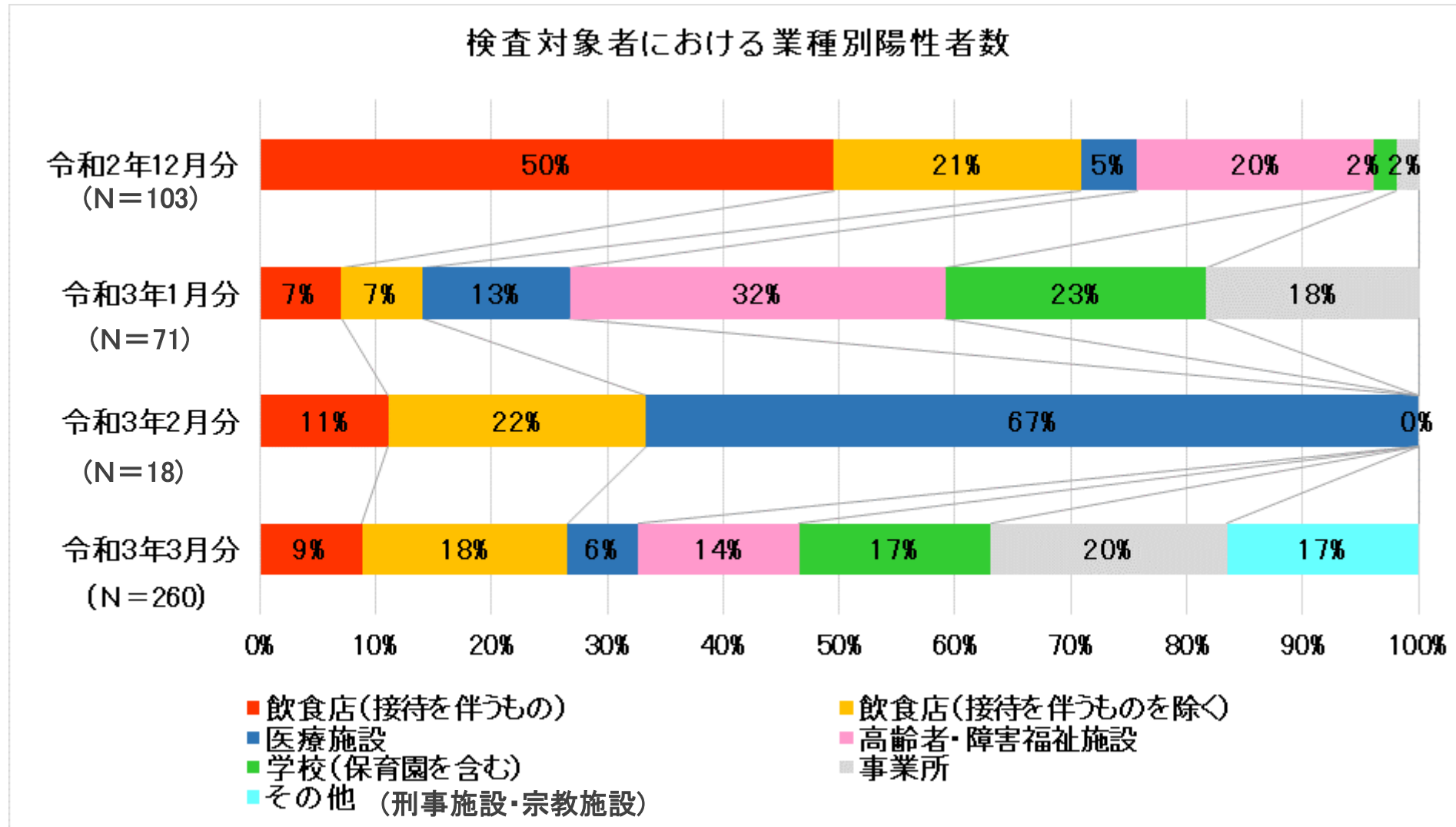


表 2

クラスター発生施設毎の感染者数①

(令和3年3月1日～令和3年3月31日) ※令和3年4月13日時点

クラスター確認日	クラスター発生施設の業種・業態等	感染者数
3月6日	刑事施設	40人以上50人未満
3月7日	飲食店（酒類を提供するもの）	10人未満
3月9日	飲食店（接待を伴うもの）	10人未満
3月10日	社会保険事業	10人以上20人未満
3月16日	飲食店（接待を伴うもの）	10人以上20人未満
3月17日	事業サービス業	10人以上20人未満
3月17日	国家公務	10人未満
3月17日	事業サービス業	10人以上20人未満
3月18日	遊興施設	40人以上50人未満
3月21日	高齢者施設	10人以上20人未満

表 2

クラスター発生施設毎の感染者数②

(令和3年3月1日～令和3年3月31日) ※令和3年4月13日時点

クラスター確認日	クラスター発生施設の業種・業態等	感染者数
3月21日	家具・装備品製造業	20人以上30人未満
3月22日	高齢者施設	30人以上40人未満
3月22日	遊興施設	10人未満
3月23日	保育施設	10人以上20人未満
3月24日	保育施設	10人未満
3月26日	教育機関（高等学校）	10人以上20人未満
3月28日	専門学校	10人以上20人未満
3月29日	設備工事業	10人未満
3月30日	飲食店（接待を伴うもの）	10人未満