

新型コロナウイルス感染症 仙台市月報 2月分

(令和3年2月1日～令和3年2月28日)

令和3年3月19日

仙台市感染制御地域支援チーム

仙台市保健所

2月の仙台市感染状況のまとめ①（令和3年3月19日）

（令和3年2月1日～令和3年2月28日）

- 昨年12月以降、陽性者数は増加しており、2月の新規陽性者数は130人と、1月と比較すると大幅に減少しています（20%）。診断日別陽性者数の7日間移動平均の推移は、2月中旬までは減少傾向でしたが、2月13日の2.6人を最小値として、下げ止まりの状況です。（表1、図1）
- 2月中のクラスター発生はありませんでした。（表2）
- 1月に発生したクラスター発生施設等への滞在履歴があり、2月に陽性と診断された方について、施設の業種を見ると、飲食店の割合が1月の14%から1月には33%と増加しています。（図5）

2月の仙台市感染状況のまとめ②（令和3年3月19日） （令和3年2月1日～令和3年2月28日）

- 陽性者との濃厚接触があり、その後陽性と診断された方については、同居家族からの感染が80%、陽性者との会食が10%でした。1月に引き続き、同居家族からの感染は増加しており、家庭内への持ち込みからの感染とも考えられます。（図4）



2月は、1月に比べて陽性者数が少なかったですが、3月に入り陽性者数が急増していますので、3月の週報にございます「**仙台市感染制御地域支援チームからのコメント**」をお読みください。

表 1

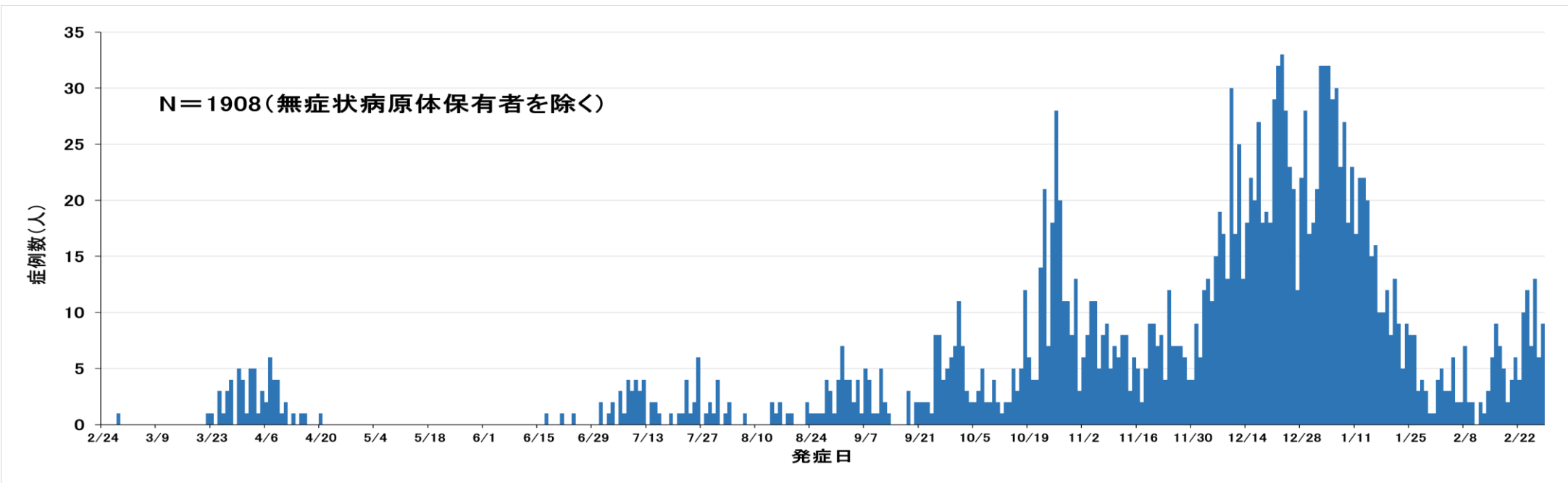
新規陽性者数の令和3年1月分と令和3年2月分の比較

区分	感染状況指標	1月分 (令和3年1月4日 ～1月31日)	2月分 (令和3年2月1日 ～2月28日)
感染の 状況	① 1か月の総陽性者数(人)	654	130
	② 今月／先月の 陽性者数比 (%)	95.3	19.9

図1

仙台市流行曲線（令和2年2月24日～令和3年2月28日）

発症日別



診断日別

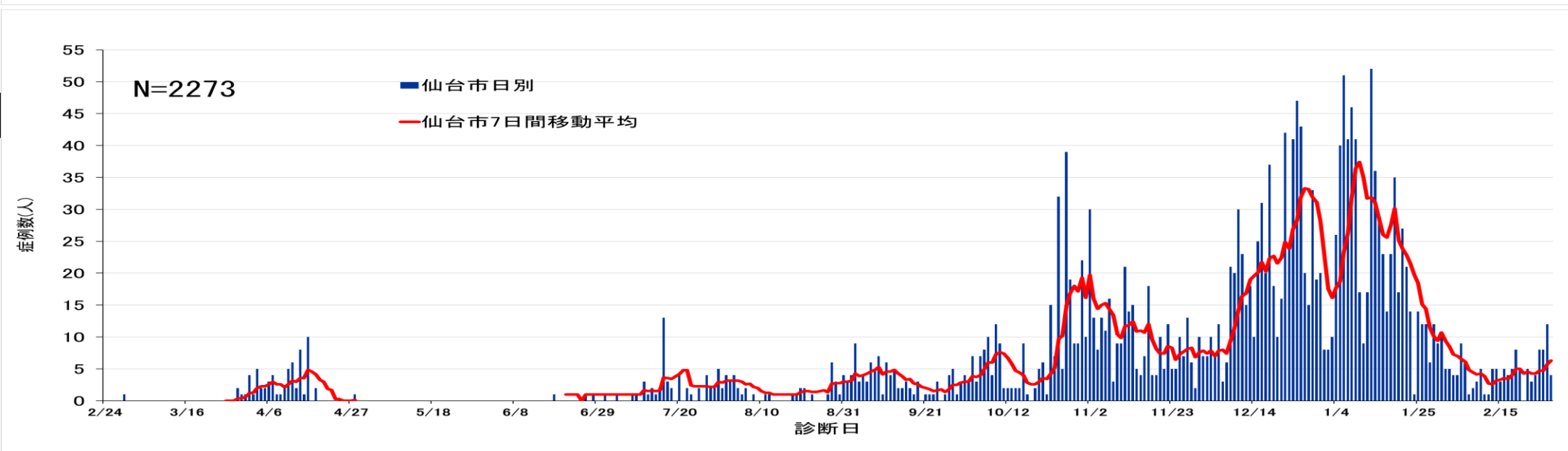


図2

検査陽性者の療養状況（公表日の状況） （令和3年2月1日～令和3年2月28日）

(人)

新型コロナウイルス感染症患者の入院状況別人数（2/1～2/28）

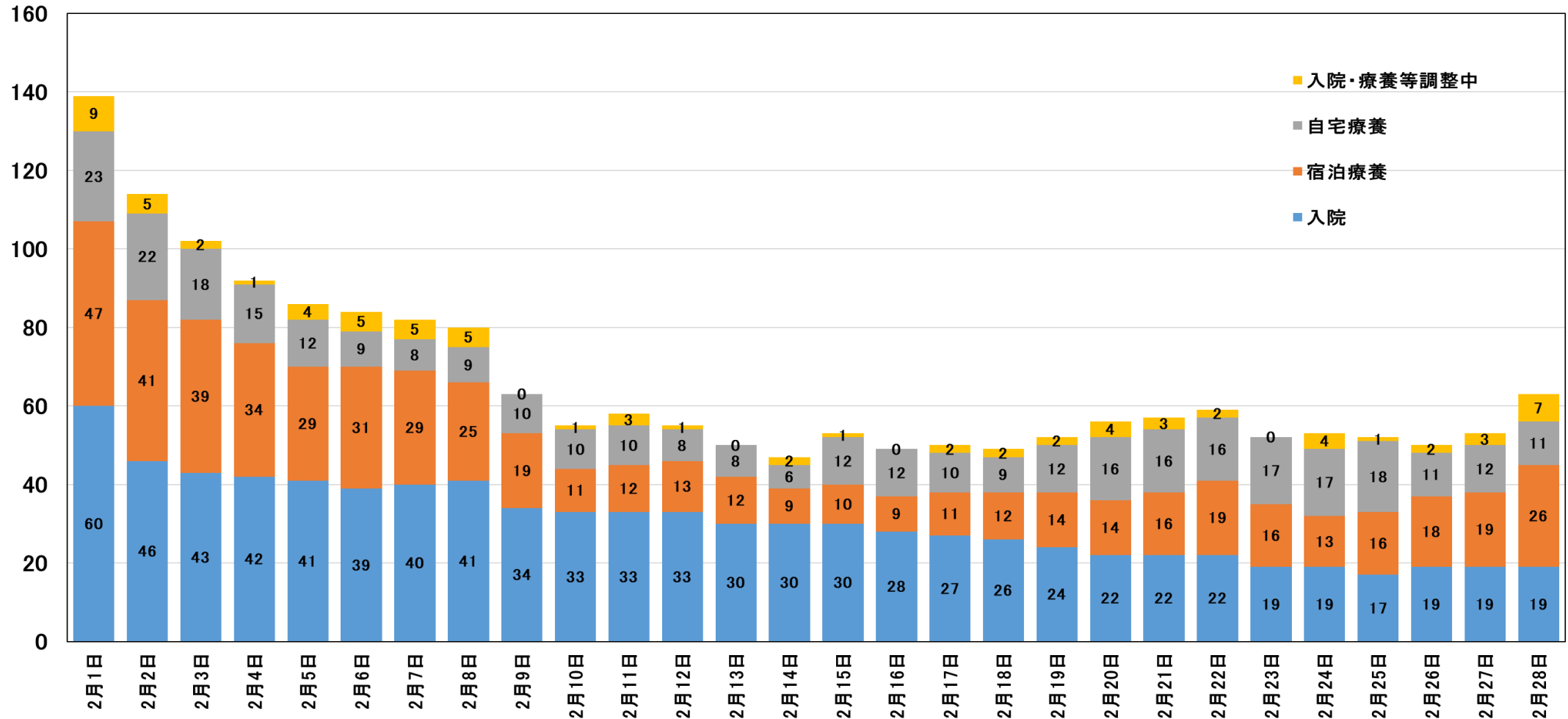
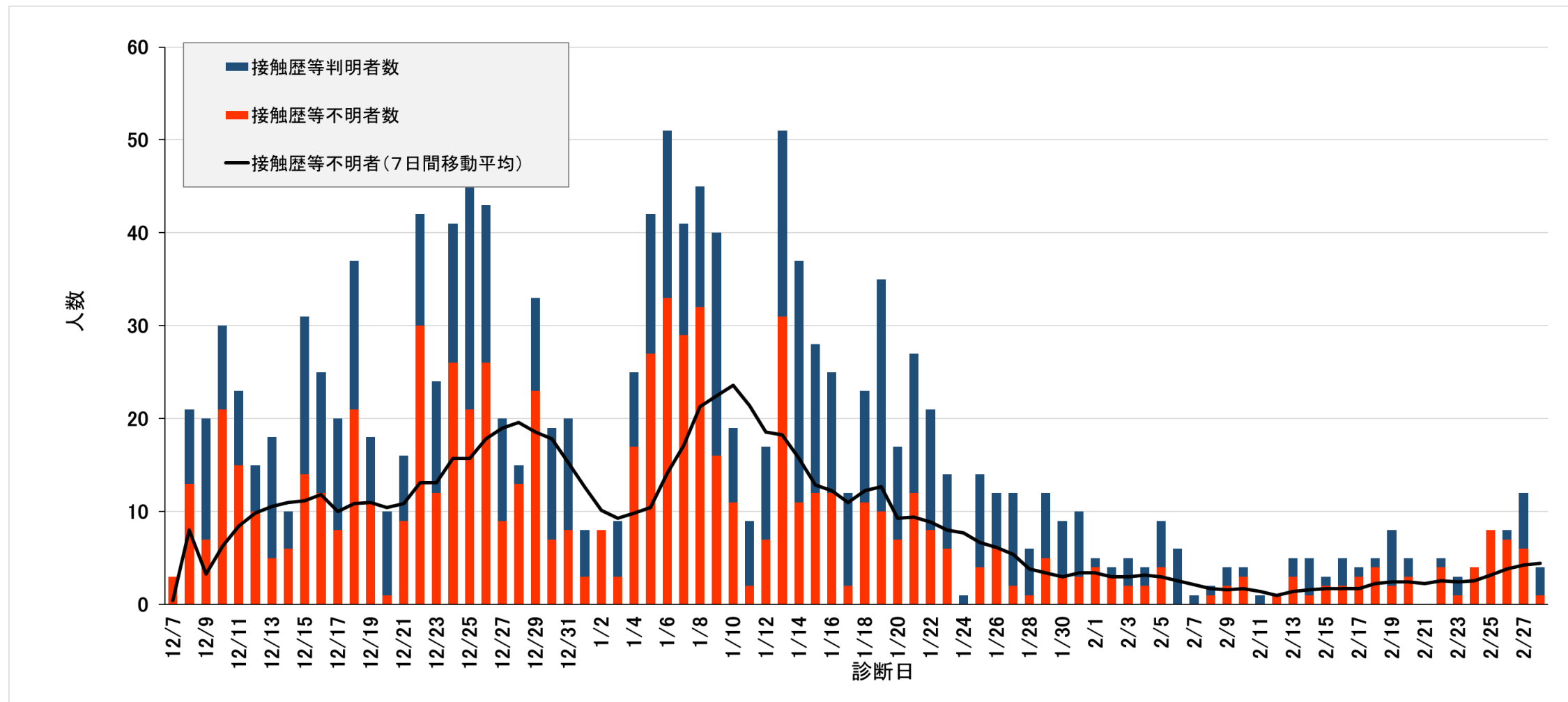


図3

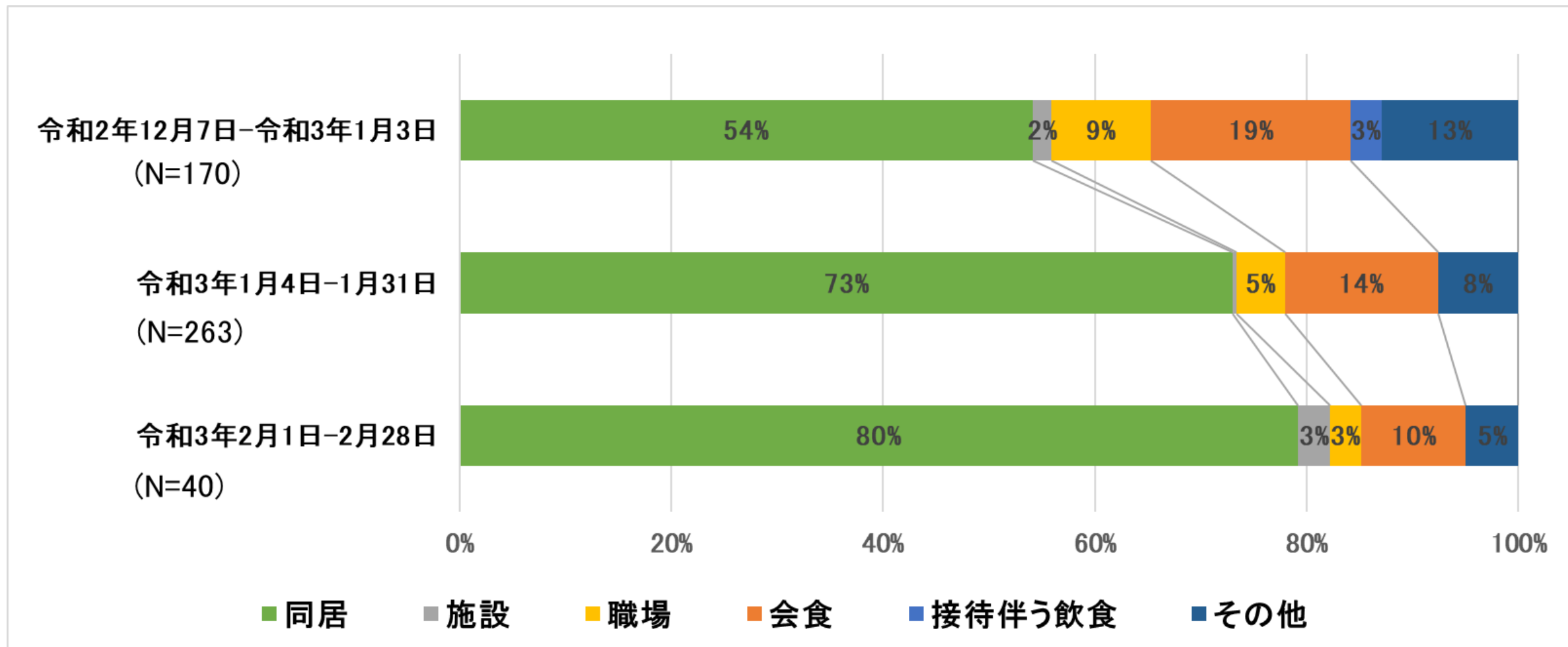
新規陽性者における接触歴等不明者数 (診断日令和2年12月7日～令和3年2月28日)



(注) 感染経路不明な方の公表を開始した12月7日以降からの症例を対象として作成

図 4

陽性が判明した濃厚接触者における感染経路割合 (診断日令和2年12月7日～令和3年2月28日)



(注) 感染経路不明な方の公表を開始した12月7日以降からの症例を対象として作成

図5

施設に滞在履歴のある検査対象者における業種別陽性者割合 (令和2年11月30日～令和3年2月28日)

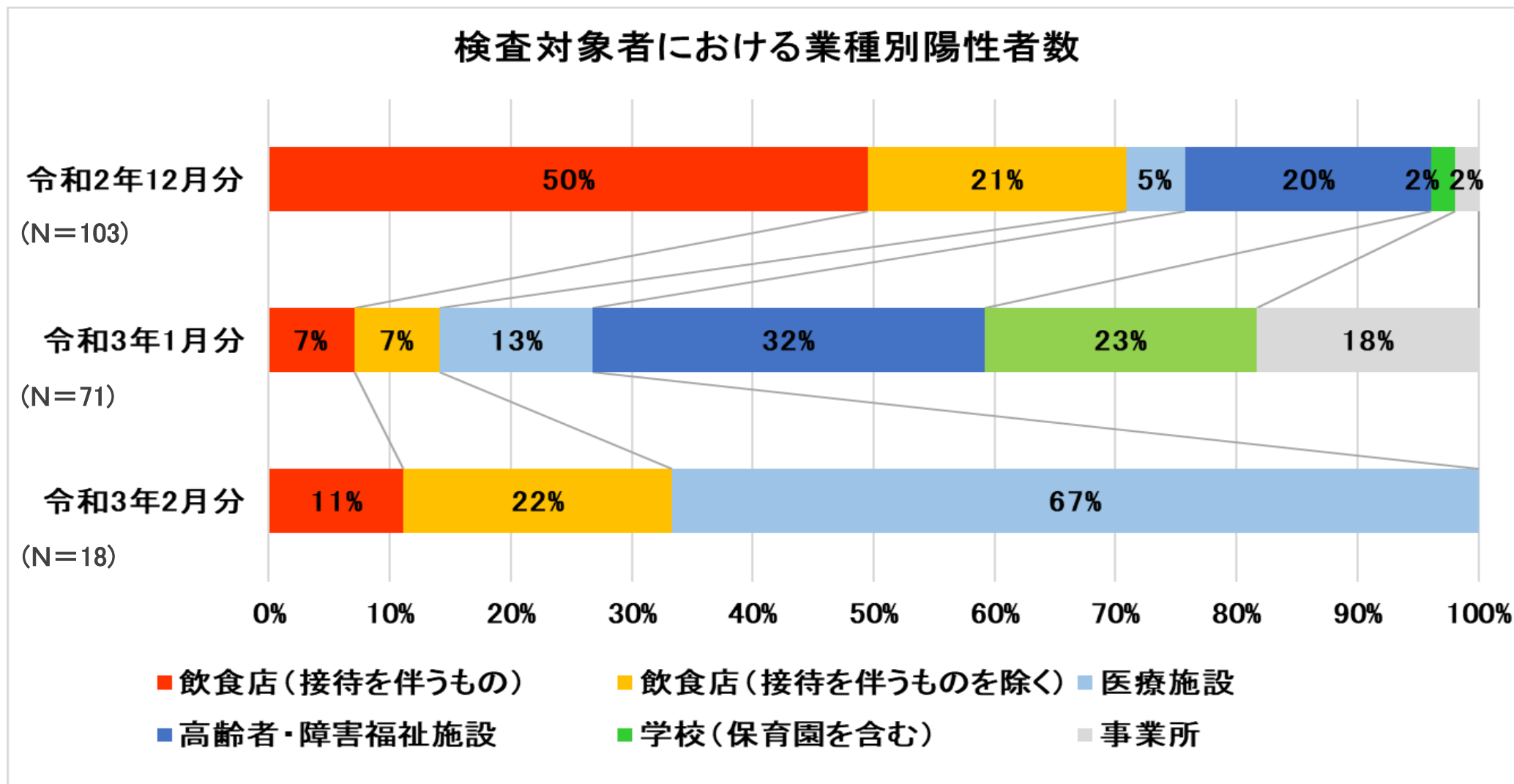


表2

クラスター発生施設毎の感染者数（令和3年2月1日～令和3年2月28日）

※クラスターの発生はありませんでした。