

新型コロナウイルス感染症 仙台市月報 9月分

(令和3年9月1日～令和3年9月30日)

令和3年10月7日

仙台市感染制御地域支援チーム

仙台市保健所

9月の仙台市感染状況のまとめ①（令和3年10月7日） （令和3年9月1日～令和3年9月30日）

- 9月の新規陽性者数は841人と、8月と比較すると減少しています。診断日別陽性者数の7日間移動平均は、8月22日の142.9人をピークに、9月は減少傾向で推移しています。（表1、図1）
- 9月中のクラスターの発生は12件と、**多数**発生しています。（表2）
- 9月に発生したクラスター発生施設等への滞在履歴があり、9月に陽性と診断された方について、施設の業種を見ると、**学校(保育園を含む)、事業所、その他が大きな割合を占めています。**（図5）



9月は、8月に比べて陽性者数が減少しましたが、リバウンド等による感染再拡大も危惧される状況であることから、10月の週報にございます「**仙台市感染制御地域支援チームからのコメント**」をお読みください。

9月の仙台市感染状況のまとめ②（令和3年10月7日）

（令和3年9月1日～令和3年9月30日）

- 陽性者との濃厚接触があり、その後陽性と診断された方については、**同居家族からの感染が81%、次いで会食が7%**でした。8月に引き続き、同居家族からの感染の割合が高いことから、**家庭内への持ち込みからの感染**が考えられます。（図4）

家庭内での感染の予防のために、同居の方やご家族に知っていただきたいことをまとめている **「新型コロナウイルス感染症予防ハンドブック（自宅療養をする方へ）」** をご覧ください。

「マスクの正しい着用」「手洗い」「換気」などの感染対策の基本に立ち返ることが、**自分を守り**、そのことが**大切な人、身近な人を守る**ことにつながります。



表 1

新規陽性者数の令和3年8月分と令和3年9月分の比較

区分	感染状況指標	8月分 (令和3年8月1日 ～8月31日)	9月分 (令和3年9月1日 ～9月30日)
感染の 状況	① 1か月の総陽性者数 (人)	2,938	841
	② 今月／先月の 陽性者数比 (%)	577.2	28.6

図1

仙台市流行曲線 (令和2年2月24日～令和3年9月30日)

発症日別



診断日別

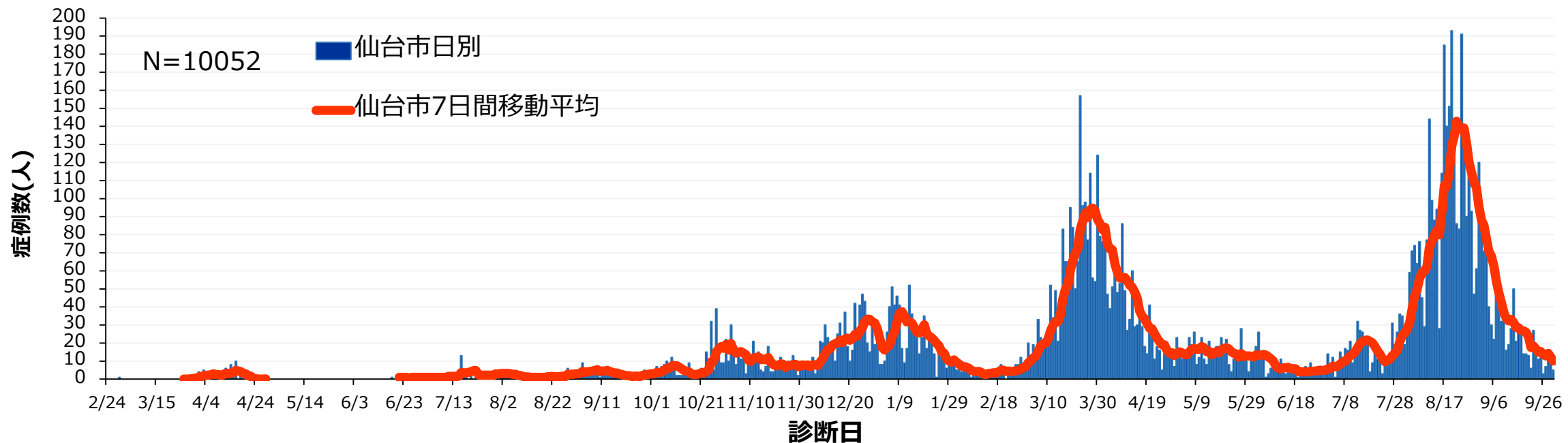


図2

検査陽性者の療養状況（公表日の状況） （令和3年9月1日～令和3年9月30日）

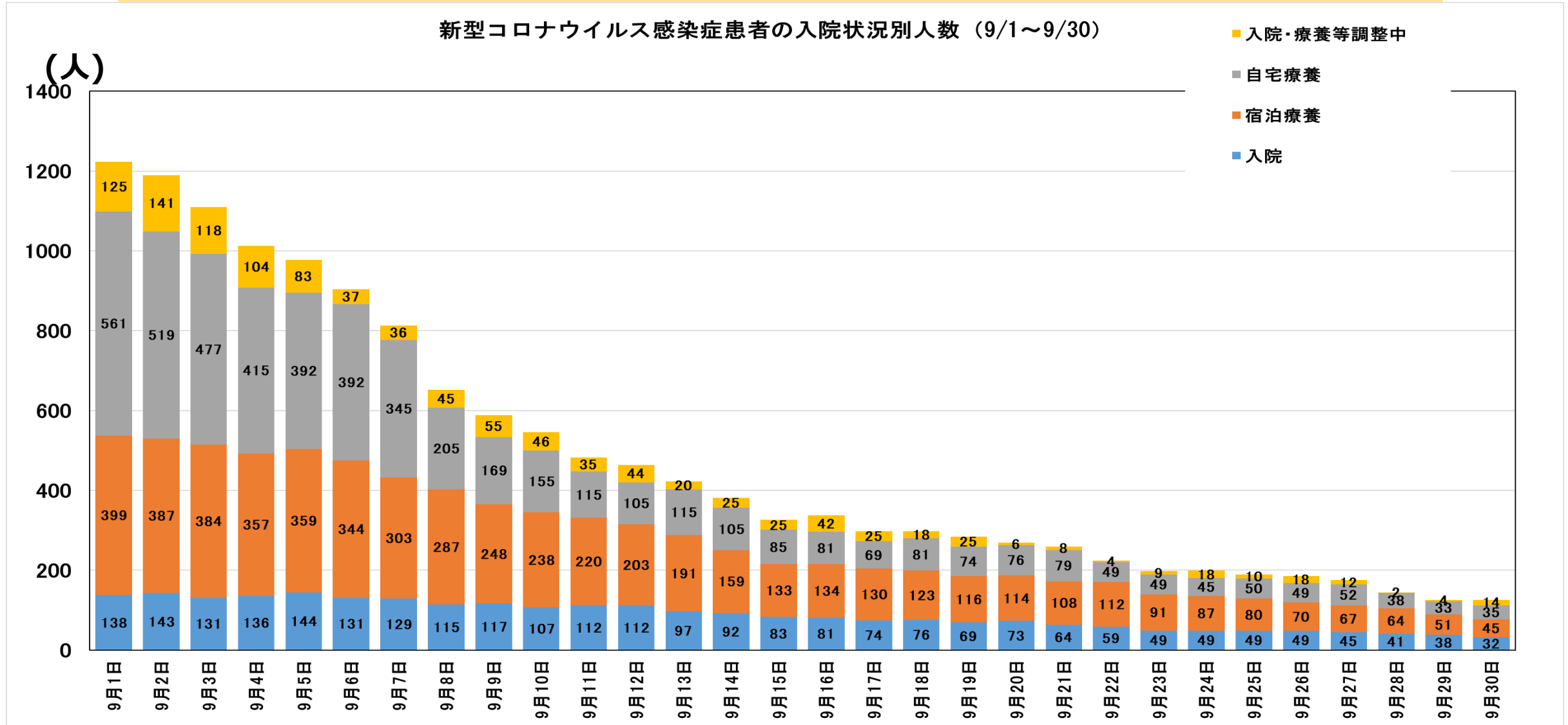
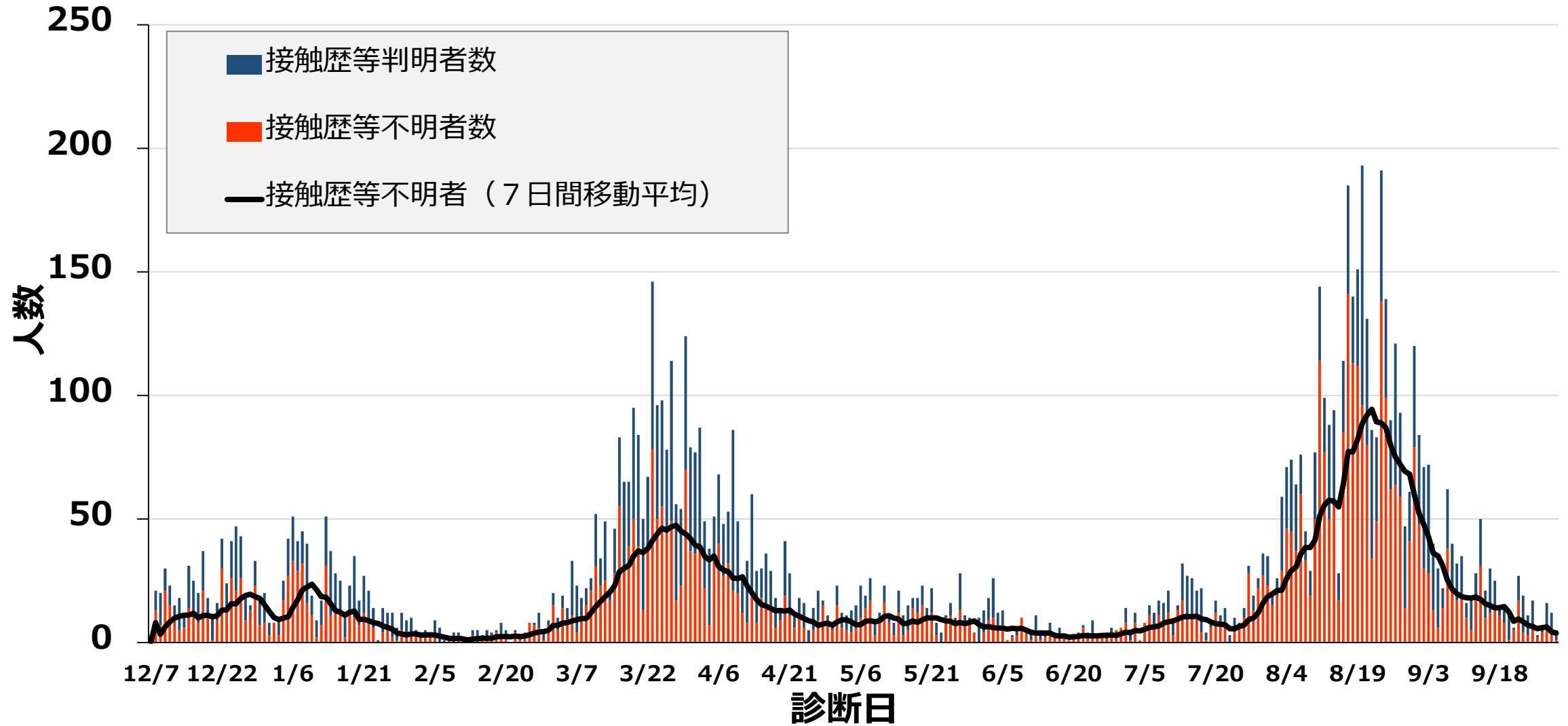


図3

新規陽性者における接触歴等不明者数 (診断日令和2年12月7日～令和3年9月30日)



(注) 感染経路不明な方の公表を開始した12月7日以降からの症例を対象として作成

図 4

陽性が判明した濃厚接触者の感染経路割合 (診断日令和3年4月1日～令和3年9月30日)

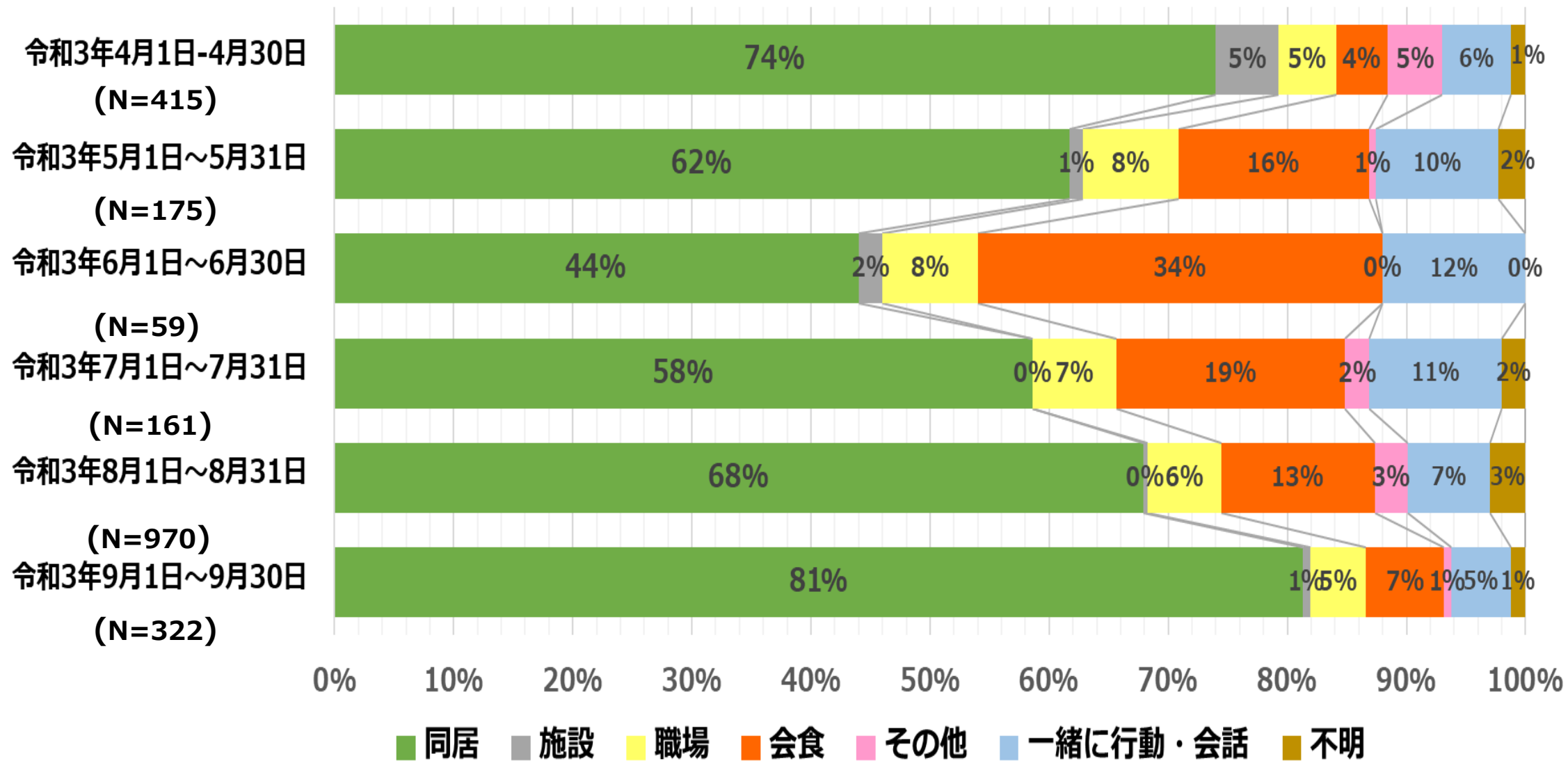
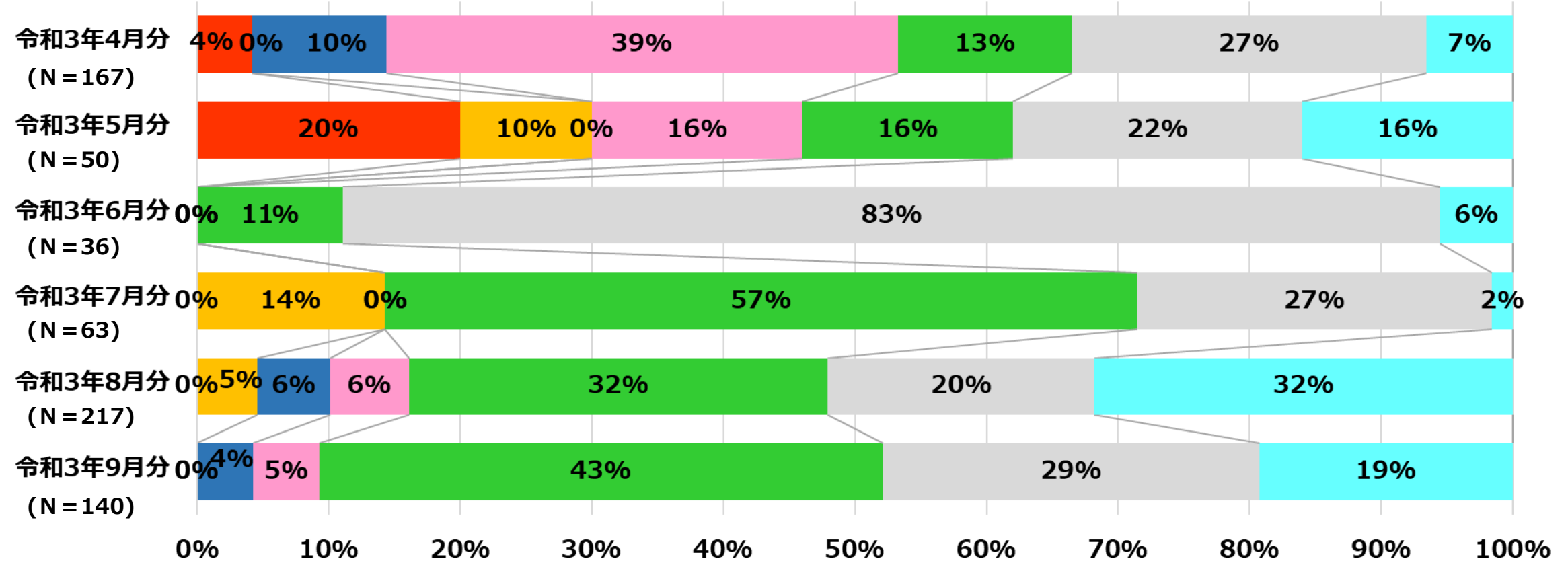


図5

複数の陽性患者が確認された施設※1における陽性者の割合※2 (令和3年4月1日～令和3年9月30日)

※1 業種・業態公表施設（クラスター発生施設を含む）
 ※2 陽性者が滞在した施設業種別



- 飲食店（接待を伴うもの）
- 飲食店（接待を伴うものを除く）
- 医療施設
- 高齢者・障害福祉施設
- 学校（保育園を含む）
- 事業所
- その他

表 2 - 1

クラスター発生施設毎の感染者数①

(令和3年9月1日～令和3年9月30日) ※令和3年10月7日時点

クラスター確認日	クラスター発生施設の業種・業態等	感染者数
9月2日	保険業	30人以上40人未満
9月3日	設備工事業	10人未満
9月5日	娯楽業	10人未満
9月9日	保育施設	10人以上20人未満
9月10日	飲食店(主に料理を提供するもの)	10人未満
9月13日	道路貨物運送業	20人以上30人未満

表 2-2

クラスター発生施設毎の感染者数②

(令和3年9月1日～令和3年9月30日) ※令和3年10月7日時点

クラスター確認日	クラスター発生施設の業種・業態等	感染者数
9月15日	保育施設	10人以上20人未満
9月16日	医療機関	10人未満
9月16日	事業サービス業	10人以上20人未満
9月21日	専門学校	40人以上50人未満
9月25日	障害福祉施設	10人以上20人未満
9月28日	教育・学習支援業	10人未満