

**新型コロナウイルス感染症  
仙台市月報 2.3.4月分**

**(令和2年2月29日～令和2年4月30日)**

仙台市保健所

表 1

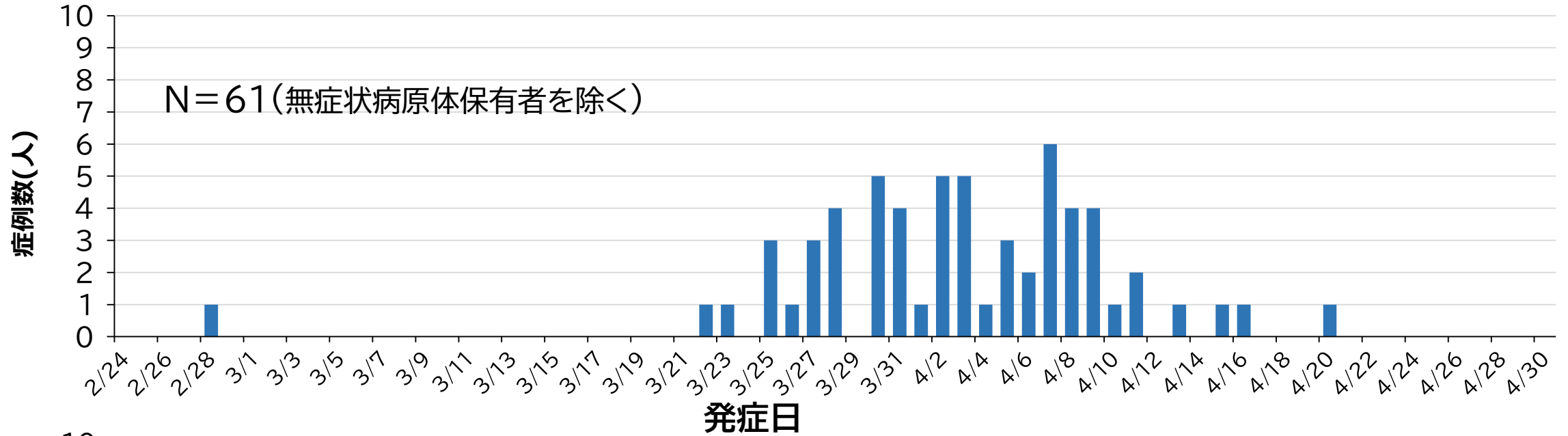
## 新規陽性者数の令和2年2.3.4月分

区分	感染状況指標	2.3.4月分 (令和2年2月29日 ~4月30日)
感染の 状況	① 期間の総陽性者数 (人)	65
	② 今月／先月の 陽性者数比 (%)	

図1

# 仙台市流行曲線 (令和2年2月24日～令和2年4月30日)

発症日別



診断日別

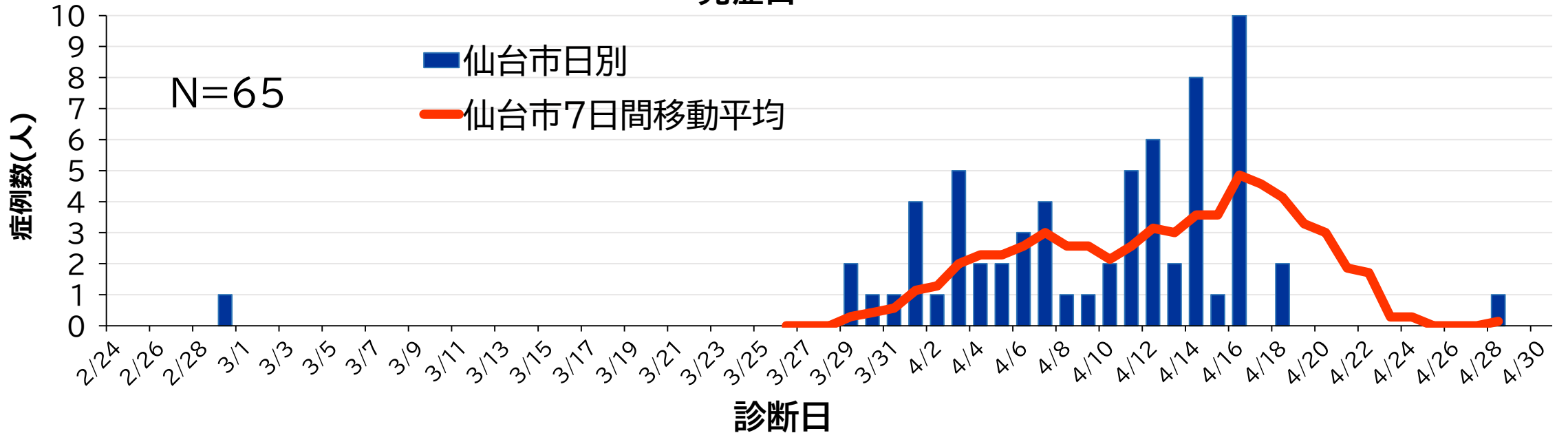


図2

# 検査陽性者の療養状況（公表日の状況） （令和2年2月29日～令和2年4月30日）

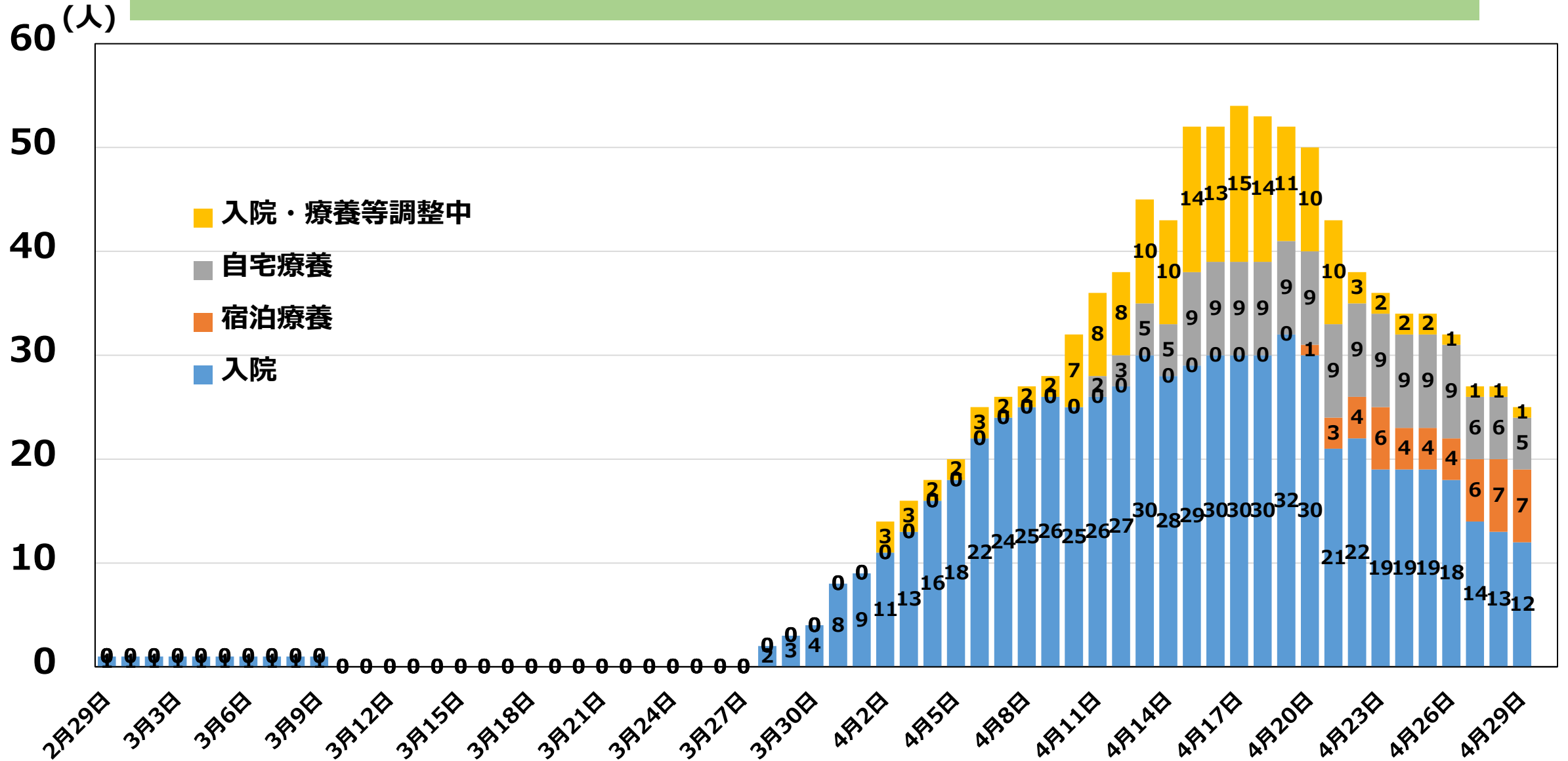


図3

# 新規陽性者における接触歴等不明者数 (診断日令和2年2月29日～令和3年4月30日)

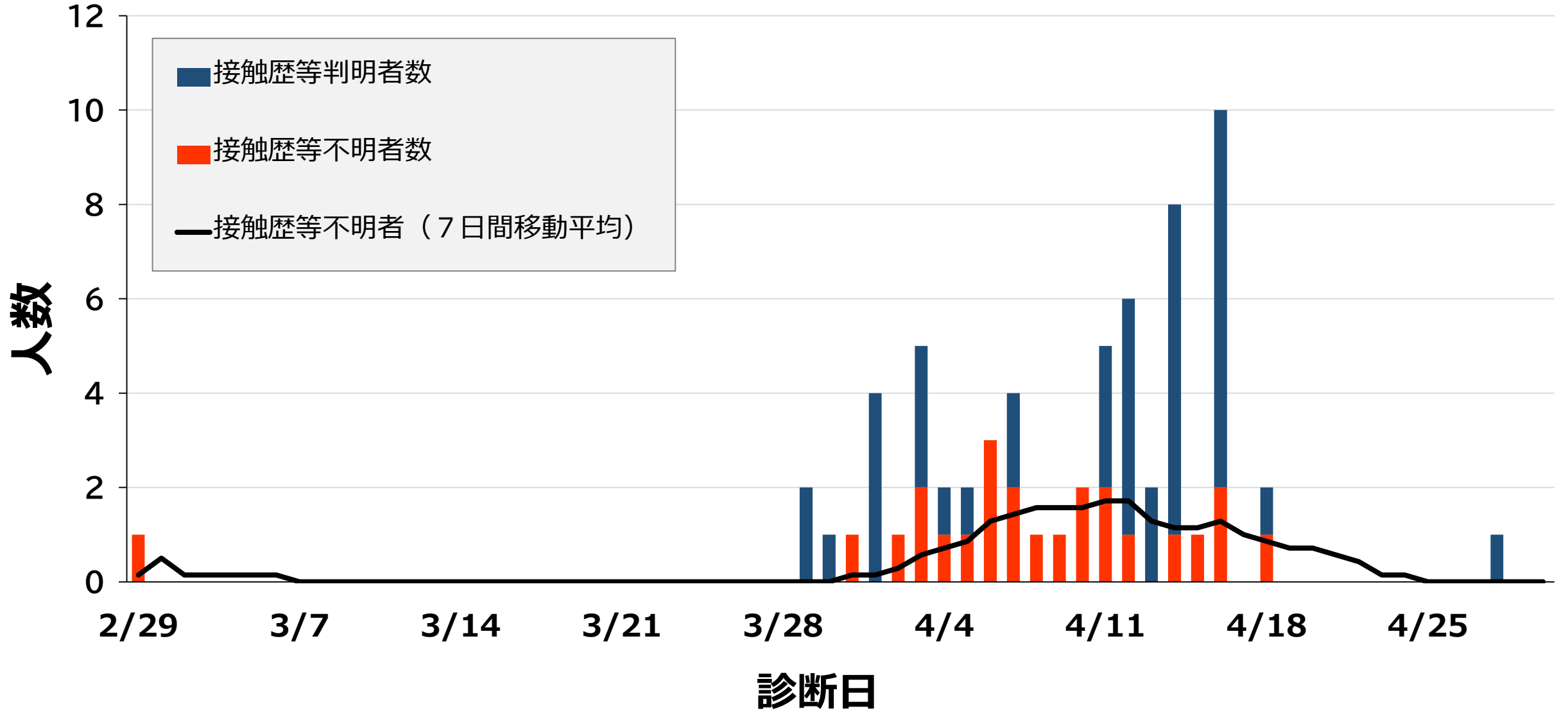
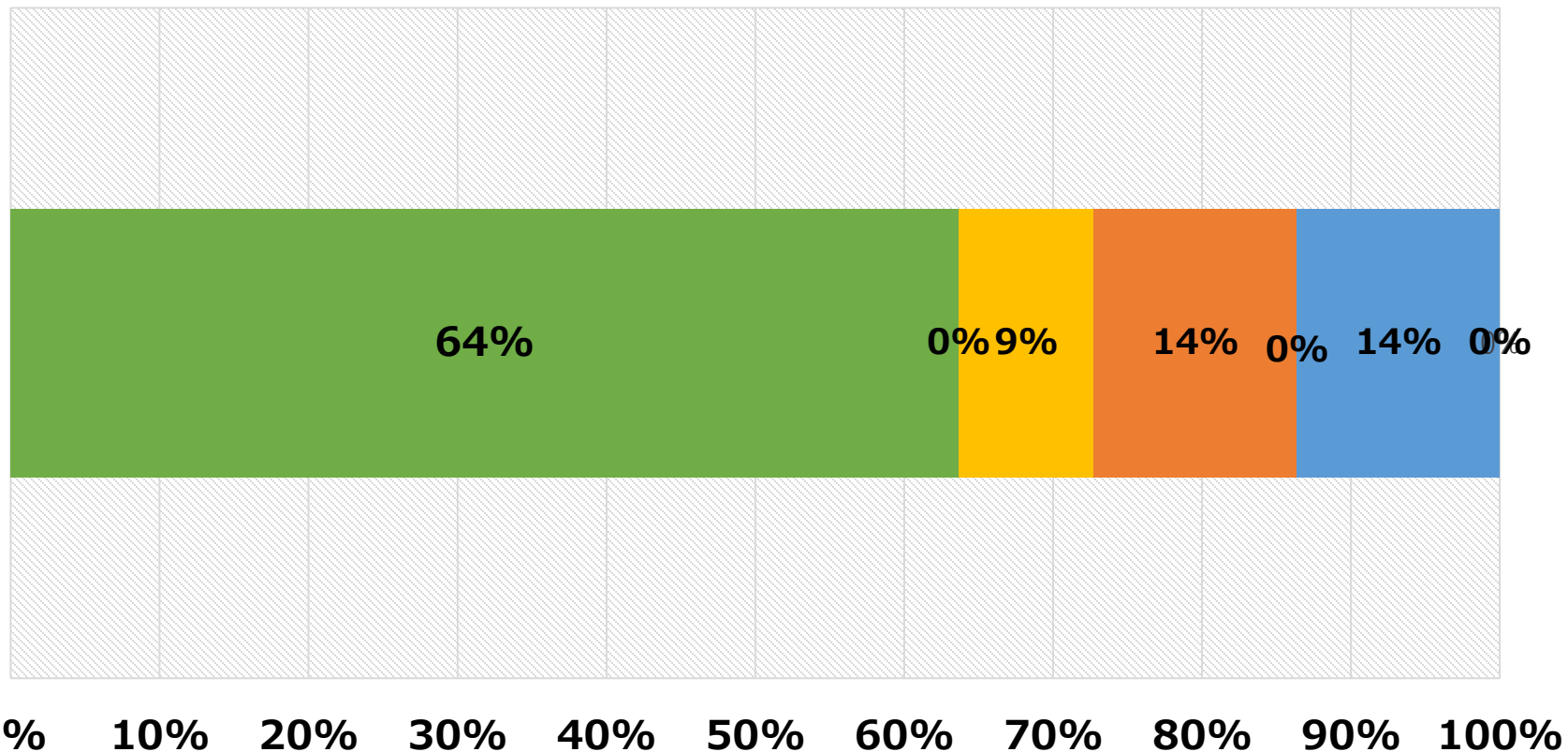


図 4

# 陽性が判明した濃厚接触者の感染経路割合 (診断日令和2年2月29日～令和3年4月30日)

令和2年2月29日-4月30日

(N=22)

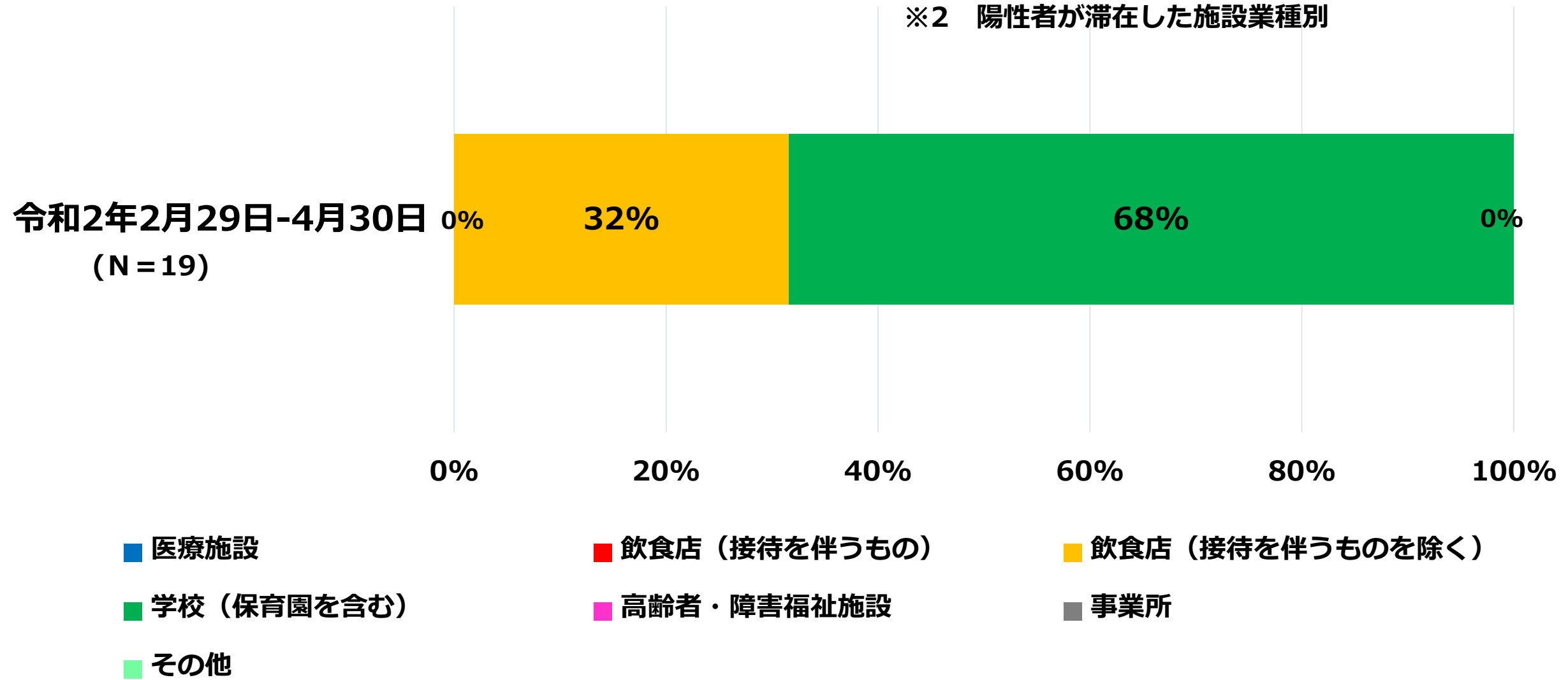


- 同居
- 会食
- 一緒に行動・会話
- 施設
- 接待伴う飲食
- 学校 (保育園を含む)
- 職場
- その他
- 不明

図 5

# 複数の陽性患者が確認された施設※1における陽性者の割合※2 (令和2年2月29日～令和2年4月30日)

※1 業種・業態公表施設（クラスター発生施設を含む）  
※2 陽性者が滞在した施設業種別



令和2年2月29日-4月30日  
(N = 19)

- 医療施設
- 学校（保育園を含む）
- その他
- 飲食店（接待を伴うもの）
- 高齢者・障害福祉施設
- 飲食店（接待を伴うものを除く）
- 事業所

表 2

クラスター発生施設毎の感染者数  
(令和2年2月29日～令和2年4月30日)

クラスター確認日	クラスター発生施設の業種・業態等	感染者数
4月1日	飲食店（種類を提供するもの）	10人未満
4月14日	保育施設	10人未満

※クラスター発生施設

同一の場において、5人以上の感染者の接触歴等が明らかとなっていることが目安とされています。

※クラスター発生日

クラスター発生施設において、接触歴等が明らかとなっている5人以上の患者が発生した日