

新型コロナウイルス感染症 仙台市月報 5月分

(令和4年5月1日～令和4年5月31日)

令和4年6月9日

仙台市感染制御地域支援チーム

仙台市保健所

5月の仙台市感染状況のまとめ①（令和4年6月9日） （令和4年5月1日～令和4年5月31日）

- 5月の新規陽性者数は**8,018人**と、4月と比較すると**減少**しました。診断日別陽性者数の7日間移動平均は、2月18日の**463.1人**をピークに、減少傾向で推移しました。（表1、図1）
- 5月中のクラスター発生は**40件**と、**多数**発生しました。（表2）
- 5月に発生したクラスター発生施設等への滞在歴があり、5月に陽性と診断された方について、施設の業種をみると、**学校（保育園を含む）、高齢者・障害福祉施設**が**大きな割合を占めました**。（図5）



5月は、4月に比べて陽性者数は減少しましたが、依然として高い値で推移しています。6月の週報にございます [「仙台市感染制御地域支援チームからのコメント」](#)をお読みください。

5月の仙台市感染状況のまとめ②（令和4年6月9日）

（令和4年5月1日～令和4年5月31日）

- 陽性者のうち感染経路不明者は、**56%**でした。
- 濃厚接触者となり、その後陽性と診断された方については、**同居家族からの感染が95%**でした。
同居家族からの感染の割合が高いことから、**家庭内への持ち込みからの感染**が考えられます。（図4）



家庭内での感染が多数確認されていますので、同居の方やご家族に知っていただきたいことをまとめている[「新型コロナウイルス感染症予防ハンドブック（自宅療養をする方へ）」](#)をご覧ください。家庭内へ持ち込まないためにも、**「マスクの正しい着用」**や**「換気」**・**「手洗い」**等、基本的な感染予防対策を**今一度見直し**しましょう。

表 1

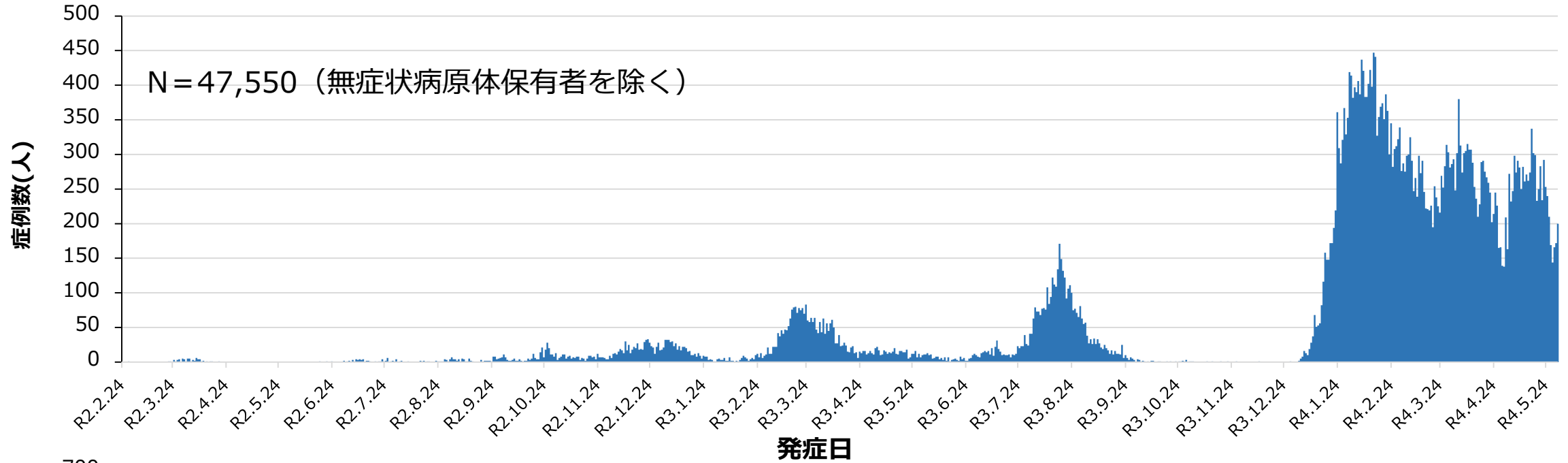
新規陽性者数の令和4年4月分と令和4年5月分の比較

区分	感染状況指標	4月分 (令和4年4月1日 ～4月30日)	5月分 (令和4年5月1日 ～5月31日)
感染の 状況	① 1か月の総陽性者数 (人)	8,559	8,018
	② 今月／先月の陽性者数比	0.9	0.9

図 1

仙台市流行曲線（令和2年2月24日～令和4年5月31日）

発症日別



診断日別

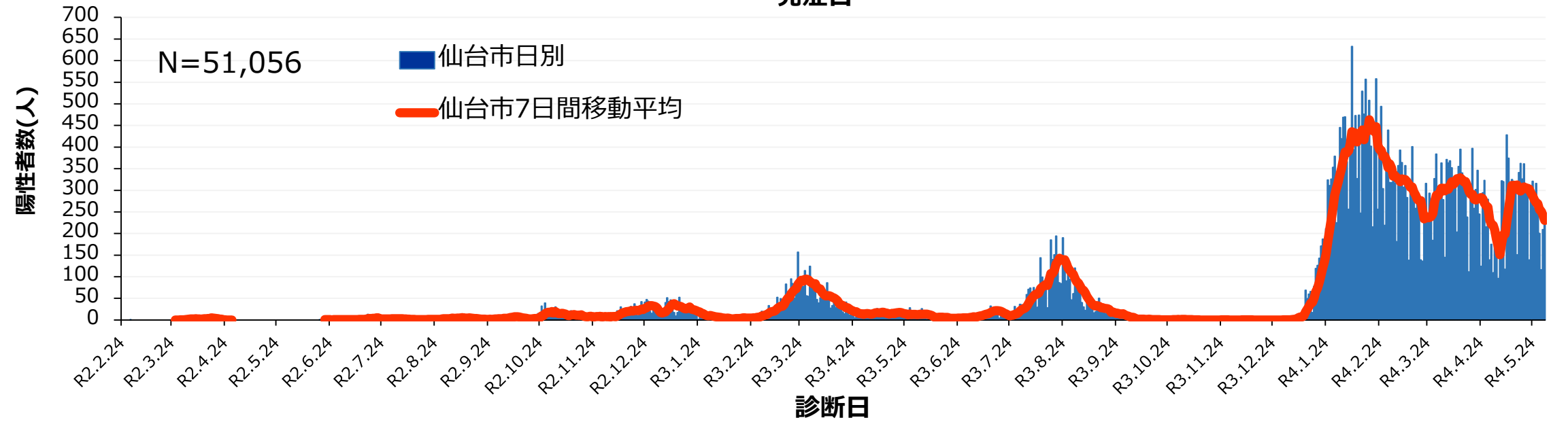


図2

検査陽性者の療養状況（公表日の状況） （令和4年5月1日～令和4年5月31日）

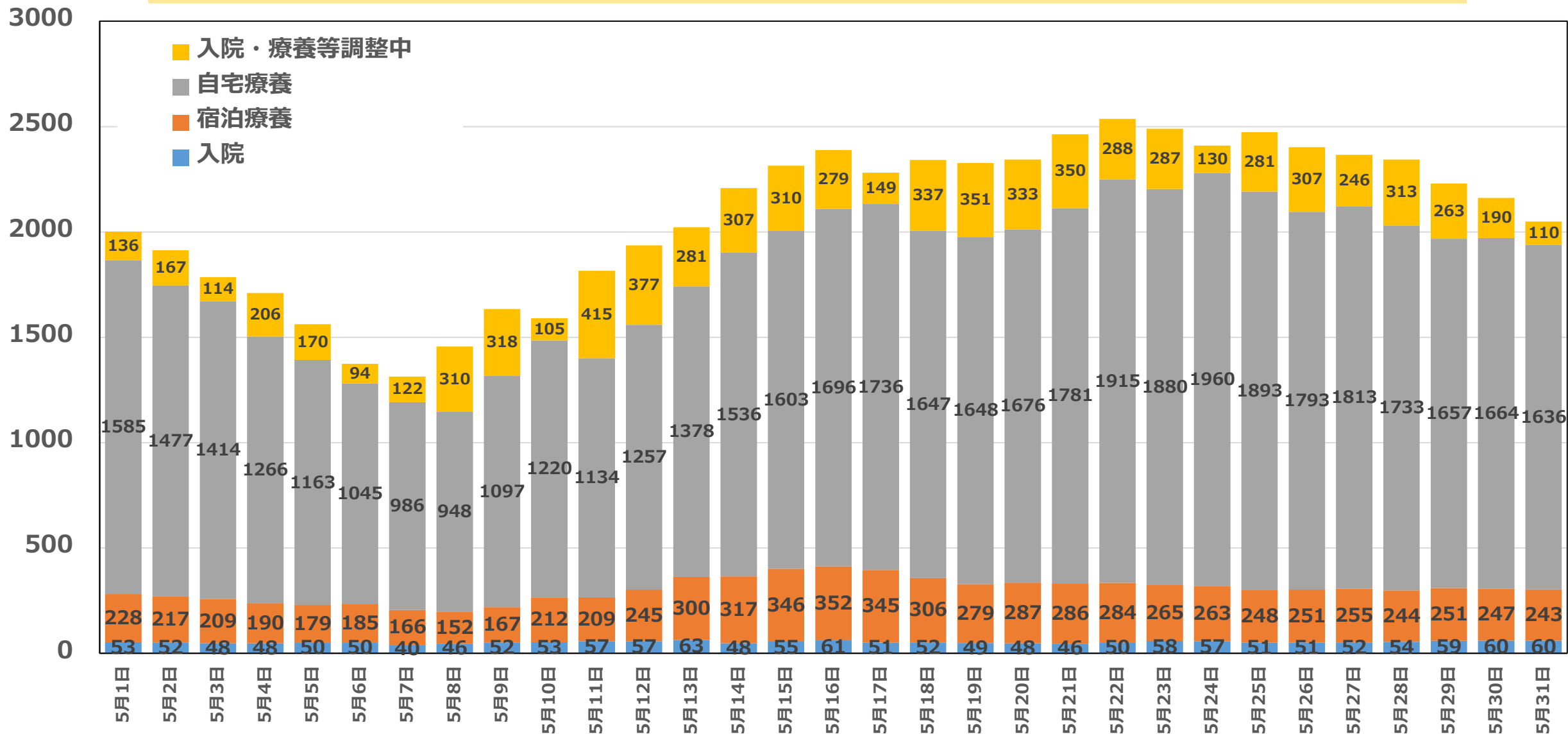
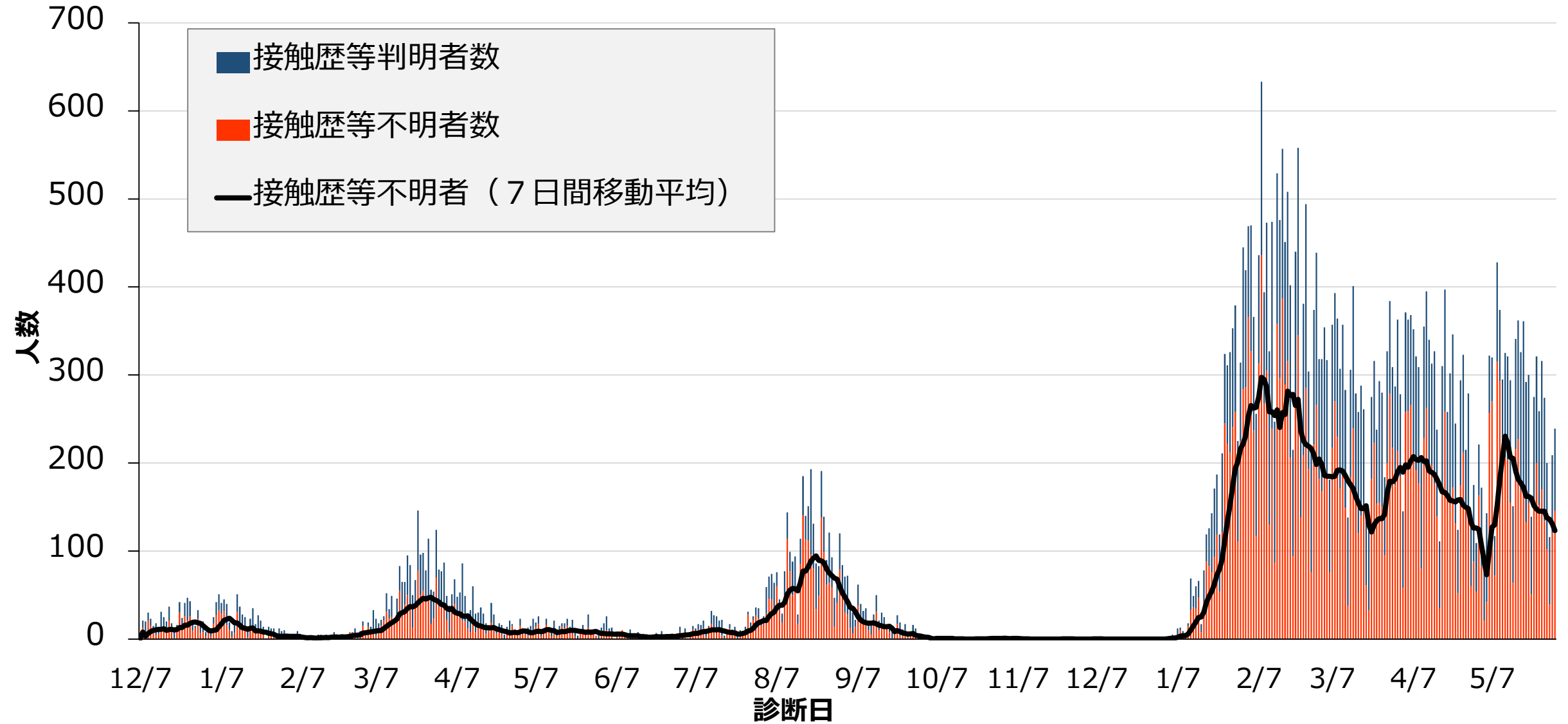


図 3

新規陽性者における接触歴等不明者数 (診断日令和2年12月7日～令和4年5月31日)



(注) 感染経路不明な方の公表を開始した令和2年12月7日以降からの症例を対象として作成

図 4

陽性が判明した濃厚接触者の感染経路割合 (診断日令和4年1月1日～令和4年5月31日)

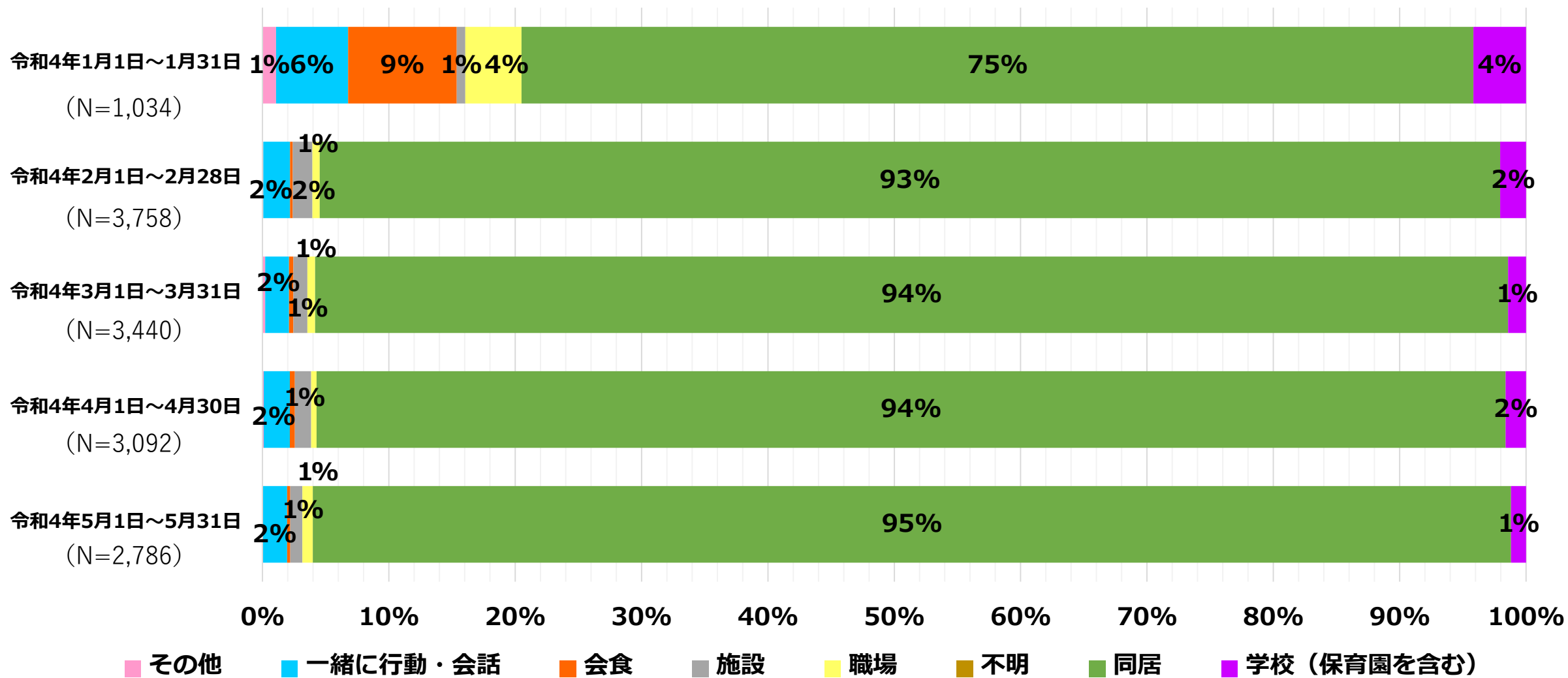
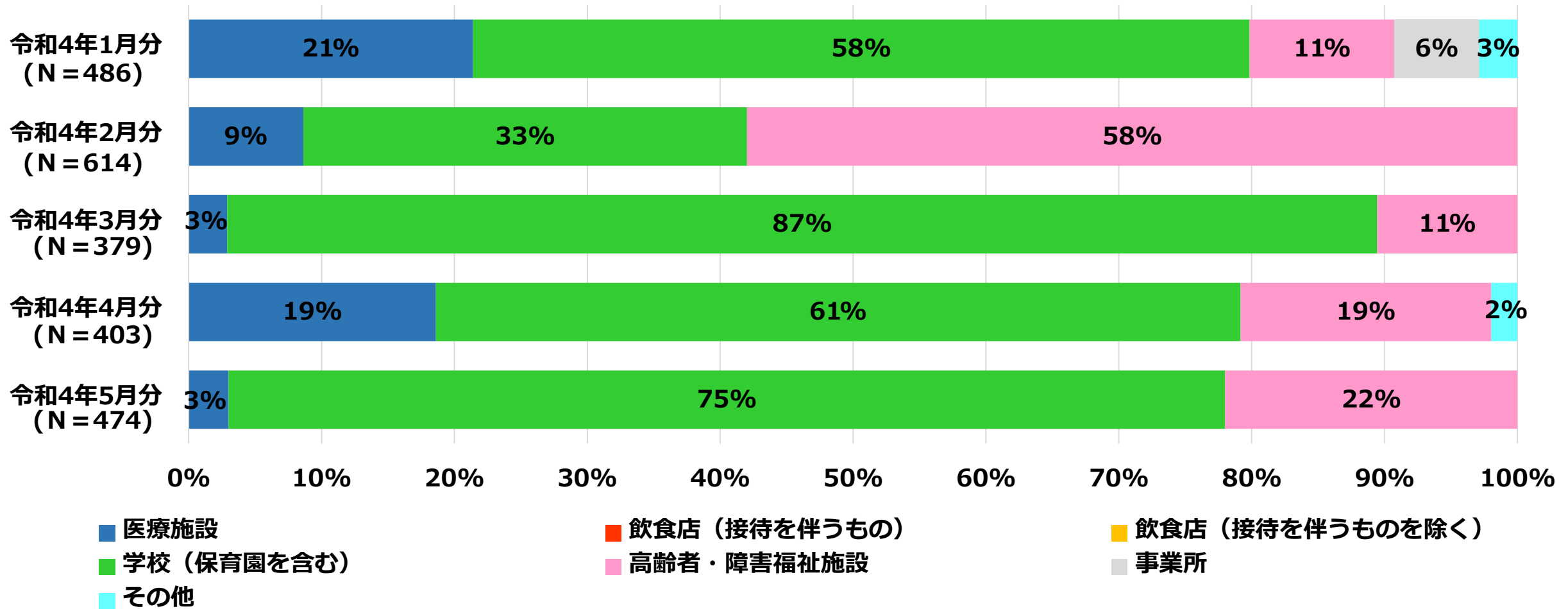


図5

複数の陽性患者が確認された施設※1における陽性者の割合※2 (令和4年1月1日～令和4年5月31日)

※1 業種・業態公表施設（クラスター発生施設を含む）

※2 陽性者が滞在した施設業種別



* 感染拡大の状況を踏まえ、1月26日より積極的疫学調査の重点化として医療機関や高齢者施設、学校、保育施設等を優先して検査や調査を実施しています。

表 2 -1

クラスター発生施設毎の感染者数①
 (令和4年5月1日～令和4年5月31日) ※令和4年6月9日時点

クラスター発生施設の業種・業態等	感染者数	施設数
保育施設	10人未満	15
保育施設	10人以上20人未満	14
保育施設	20人以上30人未満	1
幼稚園	10人以上20人未満	1
医療機関	10人以上20人未満	1

* 感染拡大の状況を踏まえ、1月26日より積極的疫学調査の重点化として医療機関や高齢者施設、学校、保育施設等を優先して検査や調査を実施しています。

表 2-2

クラスター発生施設毎の感染者数②
 (令和4年5月1日～令和4年5月31日) ※令和4年6月9日時点

クラスター発生施設の業種・業態等	感染者数	施設数
障害福祉施設	10人以上20人未満	1
障害福祉施設	20人以上30人未満	1
高齢者施設	10人未満	2
高齢者施設	10人以上20人未満	3
高齢者施設	30人以上40人未満	1

*** 感染拡大の状況を踏まえ、1月26日より積極的疫学調査の重点化として医療機関や高齢者施設、学校、保育施設等を優先して検査や調査を実施しています。**