

新型コロナウイルス感染症 仙台市 週報

(令和4年1月3日～令和4年1月9日)

令和4年1月13日

仙台市感染制御地域支援チーム

仙台市保健所

今週の仙台市感染状況のまとめ（令和4年1月13日）

- 今週の仙台市の陽性者数は**47名**と前週の2名から**急増**しています。
また、**人口10万人あたりの陽性者数**は1月9日時点で**4.28人**となっています。
(表1)
- **新規陽性者数の7日間移動平均値**は1月9日時点で**6.7人**と前週と比較して増加しています。（図1）また、年代別の陽性者数の人数は（図2）のとおりです。
- **仙台医療圏における入院者数(使用病床数)**は**14人**、そのうち**重症者数は0人**となっています。（表2）
- 新たなクラスター発生、業種・業態の公表はありませんでした。
- **1月6日に仙台市内で初めてオミクロン株が検出され、1月12日時点までに3件確認されています。**

仙台市感染制御地域支援チームからのコメント

～感染の再拡大を止めるために市民の皆様に気をつけていただきたいこと①～

○全国的に**感染者数が増加傾向**にあり、**急増**している都道府県もあります。

仙台市内でも感染力の高いオミクロン株の感染が確認されています。

改めて、「**マスクの正しい着用**」や「**手洗い**」を心がけ、

これまで以上に**感染防止対策を徹底**([サイト内別ページへリンク](#))しましょう。



○会話の際は、**不織布マスク着用**を徹底しましょう。

屋外や、飲酒を伴わない場合も注意するようお願いします。



○冬季は**気温が低く屋内にいることが多くなるため、換気が重要**となります。


商業施設等では、窓を常時開ける等、**連続的に室内に空気を通す**ようにしましょう。

ご家庭でも、**定期的に窓を開ける**などの**こまめな換気**をお願いします。

マスク着用時のポイント

ウイルスは粘膜（眼、鼻、口）から感染します

【正しいつけ方】



鼻の金具部分を折り曲げて顔の形にフィットさせる

顔面のすき間に注意する

顎の下まで覆う

マスクと顔の間の“すき間”に**注意**



*** 不織布のマスクが望ましいです！**

仙台市感染制御地域支援チームからのコメント

～感染の再拡大を止めるために市民の皆様に気をつけていただきたいこと②～

○新型コロナウイルスの**ワクチン接種後**も引き続き、**感染防止対策を継続**することが重要です。

○飲食店等を利用する際は、**ガイドラインを遵守しているお店を選ぶ**とともに、**店側が求める感染防止策に積極的に協力**しましょう。



←このポスターが目印です

○1週間ごとの新規陽性者数が、前週と比較して**急激に増加**し、**感染の再拡大が危惧される状況**です。

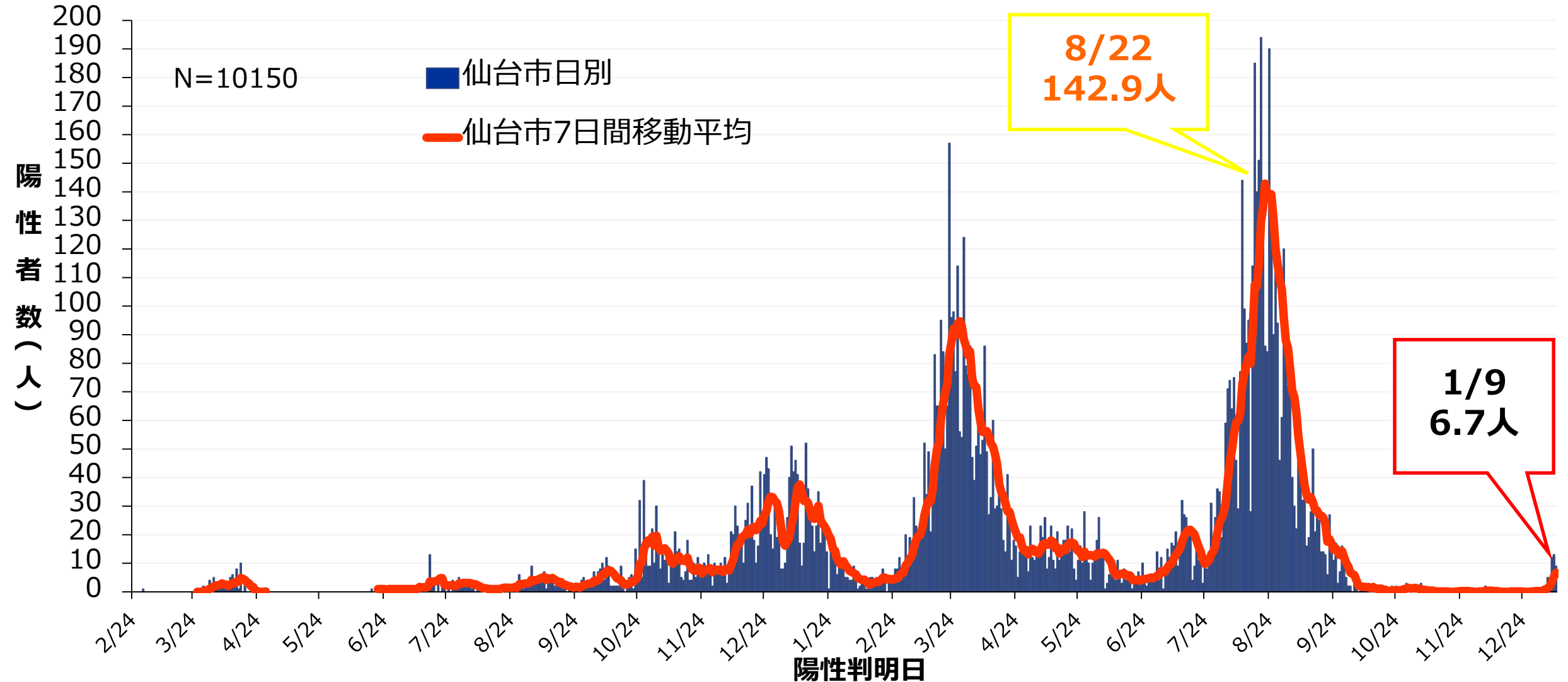
特に、**20代をはじめとする行動が活発な若者世代**の感染が増えており注意が必要です。

もう一度自分たちの行動を振り返り、**ここで感染の再拡大を防ぎましょう。**



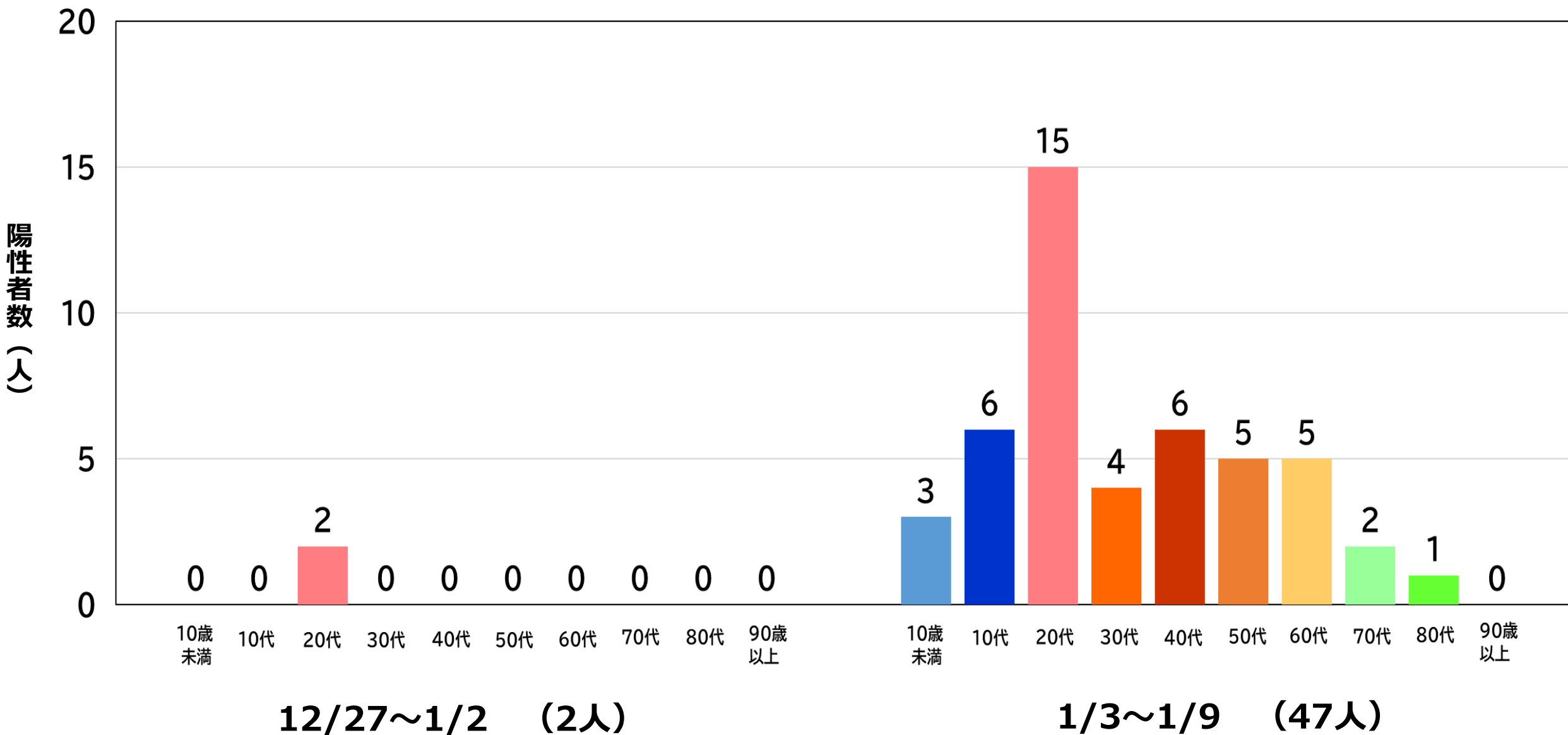
図 1

仙台市新規陽性者数（陽性判明日別） （令和2年2月24日～令和4年1月9日）



※7日間移動平均：6日前から当日までの7日間の新規陽性者数の平均値

図2 仙台市新規陽性者数（年代別）（令和3年12月27日～令和4年1月9日）



ステージ判断のための指標

	医療提供体制等の負荷			感染の状況			
	①医療の逼迫具合 ^{注1}			②療養者数 ^{注2}	③PCR陽性率 ^{注3}	④新規陽性者数 ^{注4}	⑤感染経路不明割合
	入院医療		重症者用病床				
ステージⅢ の指標	確保病床の使用率 20%以上	入院率 40%以下	確保病床の使用率 20%以上	20人 /10万人以上	5%以上	15人 /10万人/週以上	50% 以上
ステージⅣ の指標	確保病床の使用率 50%以上	入院率 25%以下	確保病床の使用率 50%以上	30人 /10万人以上	10%以上	25人 /10万人/週以上	50% 以上

各ステージで講ずべき施策等については、「[令和3年4月15日新型コロナウイルス感染症対策分科会提言（外部サイトへリンク）](#)」をご覧ください。

表 1

仙台市の感染状況・医療提供体制の状況

区分	感染状況指標	(令和3年12月27日～ 令和4年1月2日)	現在の数値 (令和4年1月3日～ 令和4年1月9日)	ステージⅢ の指標 (※2)	ステージⅣ の指標 (※2)
感染 の 状況	① 1週間の総陽性者数	2人	47人 ↑	—	—
	② 人口10万人あたりの 週間発生報告数	0.18人	4.28人 ↑	15人	25人
	③ 直近1週間／先週1週間の 陽性者数比	0.00	23.50 ↑	—	—
	④ 新規陽性者数(※1)	0.3人	6.7人 ↑	—	—
	⑤ 新規陽性者数における 接触歴等不明者数(※1)	0.1人	3.9人 ↑	—	—
	⑥ 感染経路不明割合(※1)	14.3%	64.7% ↑	50%	50%
	⑦ 検査の陽性率	0.4%	5.0% ↑	5%	10%
	検査件数	636件	1,670件	—	—
医療 提供 体制	⑧ 入院患者数	3人 (1月5日時点)	11人 (1月12日時点)	—	—
	⑨ 重症患者数	0人 (1月5日時点)	0人 (1月12日時点)	—	—

※1 ④⑤⑥⑦は7日間移動平均で算出、⑥は陽性者公表時点の数値

⑦は、仙台市衛生研究所の検査件数と医療機関等で実施した保険適用される検査件数を合算した件数で算出（令和4年1月12日24時時点）

※2 指標：令和3年4月15日新型コロナウイルス感染症対策分科会提言

表2

【参考】

宮城県の医療提供体制状況（令和4年1月12日公表）※宮城県記者発表資料より

<全県の受入可能病床の状況>

	受入可能病床	
	全入院者	うち重症者
受入可能病床数	150床	15床
入院者数 (使用病床数)	20人	0人
使用率	13.3%	0.0%

<仙台医療圏の受入可能病床の状況>

	受入可能病床	
	全入院者	うち重症者
受入可能病床数	70床	8床
入院者数 (使用病床数)	14人	0人
使用率	20.0%	0.0%

※受入可能病床・・・対応人員や入退院の状況により実際に各医療機関が当日に受入可能な病床
(令和4年1月12日 13時時点)