

仙台市保健所 各検査会場へのアクセス

●AER(アエル) (仙台市青葉区中央 1-3-1)



- JR仙台駅2階西口出口より徒歩2分
- 地下鉄仙台駅北7出口より徒歩3分
- 検査受検者のための無料駐車場のご用意はございませんので、お近くの有料駐車場をご利用ください。

●健康相談所 興生館(仙台市青葉区宮町 1-1-5)

- 仙台駅西口より徒歩9分
- 駐車場は10台分ございますが、なるべく公共交通機関をご利用ください。(※満車の場合は、お近くの有料駐車場をご利用ください)

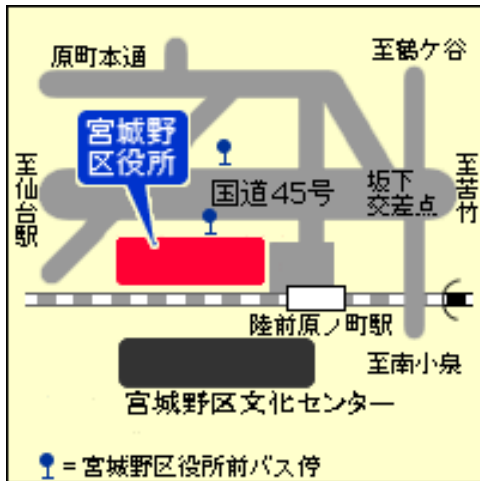


●青葉区役所 2 階(仙台市青葉区上杉 1-5-1)



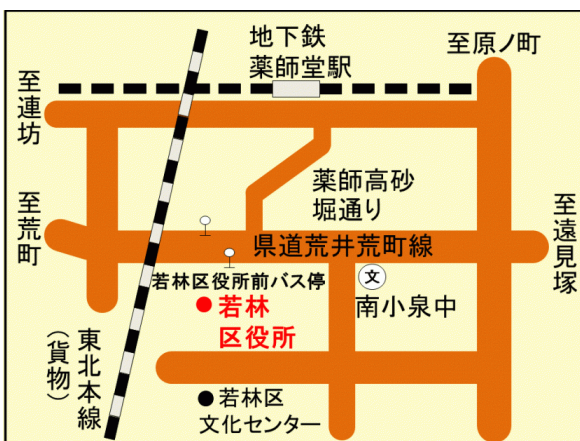
- 地下鉄勾当台公園駅より徒歩 1 分
- 夜間・土日は正面玄関が閉まっていますので、北側入口よりお入りください。
- 駐車場はありませんので、公共交通機関をご利用ください。お車の方はお近くの有料駐車場をお使いください。

●宮城野区役所 3 階(仙台市宮城野区五輪 2-12-35)



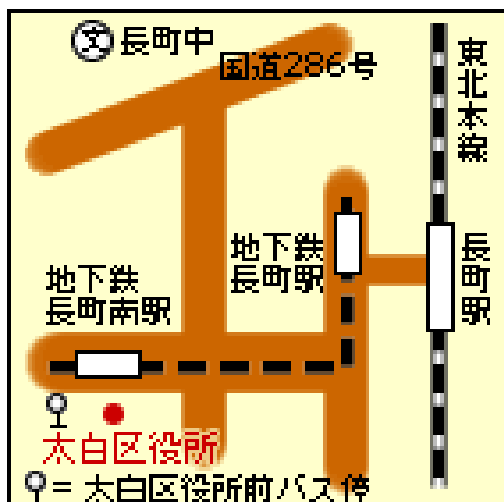
- JR 仙石線陸前原ノ町駅下車すぐ
- 区役所駐車場は大変混雑します。ご来庁の際は、公共交通機関のご利用をお願いいたします。

●若林区役所 3 階(仙台市若林区保春院前丁 3-1)



- 市営地下鉄東西線「薬師堂駅」下車、徒歩 約 10 分
- 市営バス「若林区役所前」下車、徒歩 1 分
- 来庁者用駐車場 142 台(区役所北側 72 台、区役所南側 70 台) ※区役所駐車場は混雑します。ご来庁の際は、できるだけ公共交通機関をご利用いただくほか、自家用車でお越しの方は 1 時間以内のご利用にご協力ください。

●太白区役所 3 階(仙台市太白区長町南 3-1-15)



- 市営地下鉄長町南駅下車西 1 番出口すぐ
- 来庁の際は、なるべく公共交通機関をご利用いただきますようお願いいたします。

●泉区役所東庁舎 2 階(仙台市泉区泉中央 2-1-1)



- 地下鉄南北線「泉中央駅」下車。
北改札から地下歩道を北進し、北 2 出口すぐ。
- 泉区役所駐車場ご利用の場合
駐車場が混み合います。ご来庁の際は、なるべくバスや地下鉄などの公共交通機関をご利用いただきますよう、ご協力をお願いいたします。
ご利用時間は、2 時間以内です。用務先で駐車券に押印を受けてください。