

利用登録

アプリのダウンロードと使い方については、NECソリューションイノベータ デジタル健康手帳Webページをご確認ください。



デジタル健康手帳 Webページ

① エリアから仙台市を選択し、「選択する」をタップ

② 「新規登録」をタップ

③ 利用規約、プライバシーポリシーを確認し「同意する」をタップ

④ メールアドレスとパスワードを入力し「はじめる」をタップ

⑤ 入力したメールアドレスに送信された6桁の確認コードを入力

⑥ 「ログインに戻る」をタップ

仙台市民でマイナンバーカードをお持ちの方

【マイナンバーカードを登録する場合】の手順で登録してください。

それ以外の方

【マイナンバーカードを登録しない場合（簡易登録）】の手順で登録してください。（次ページ参照）

※登録後でもマイナンバーカードの登録は可能です

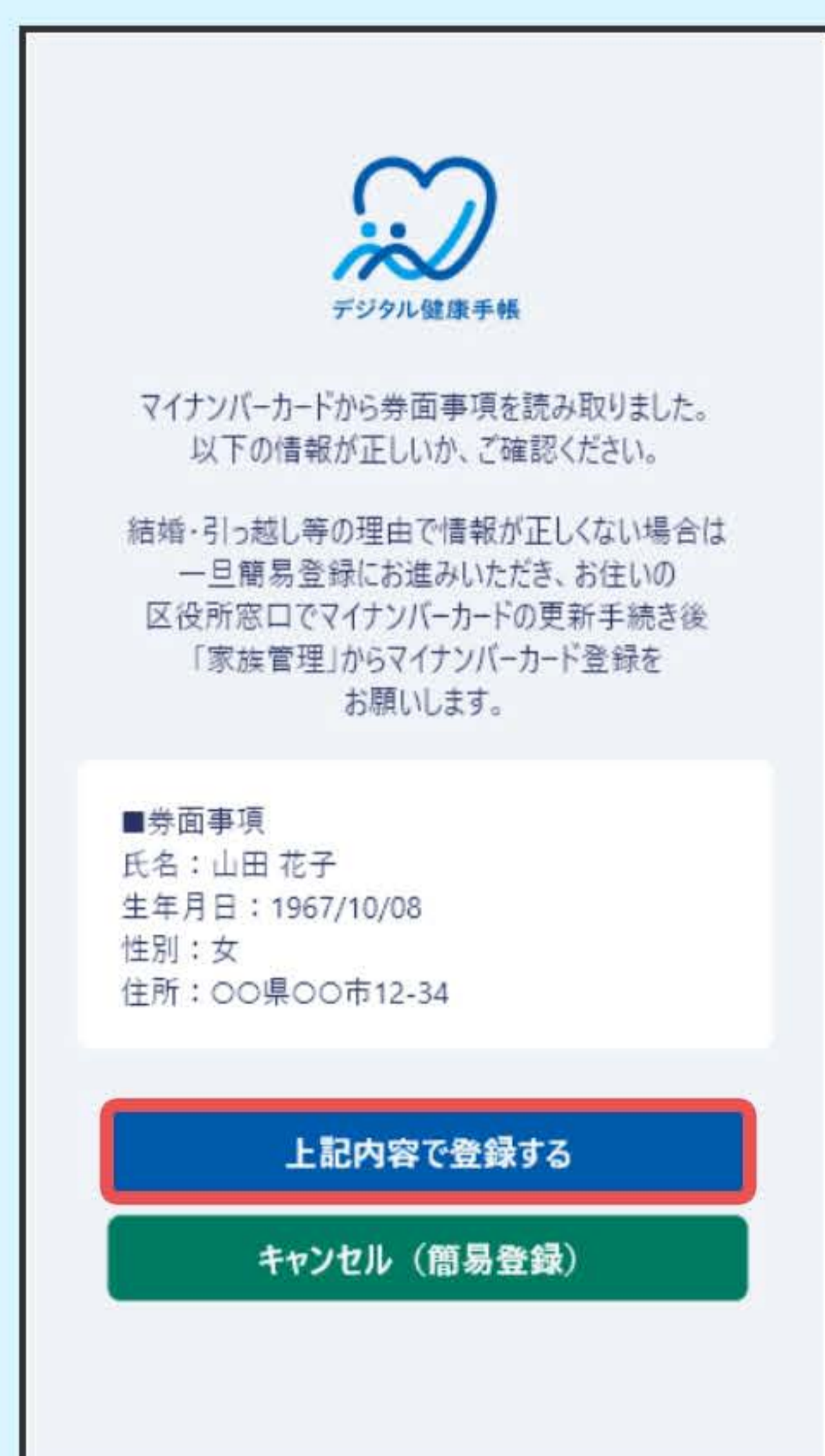
【マイナンバーカードを登録する場合】 ※仙台市民のマイナンバーカードが必要になります

⑦ 「読取開始」をタップ

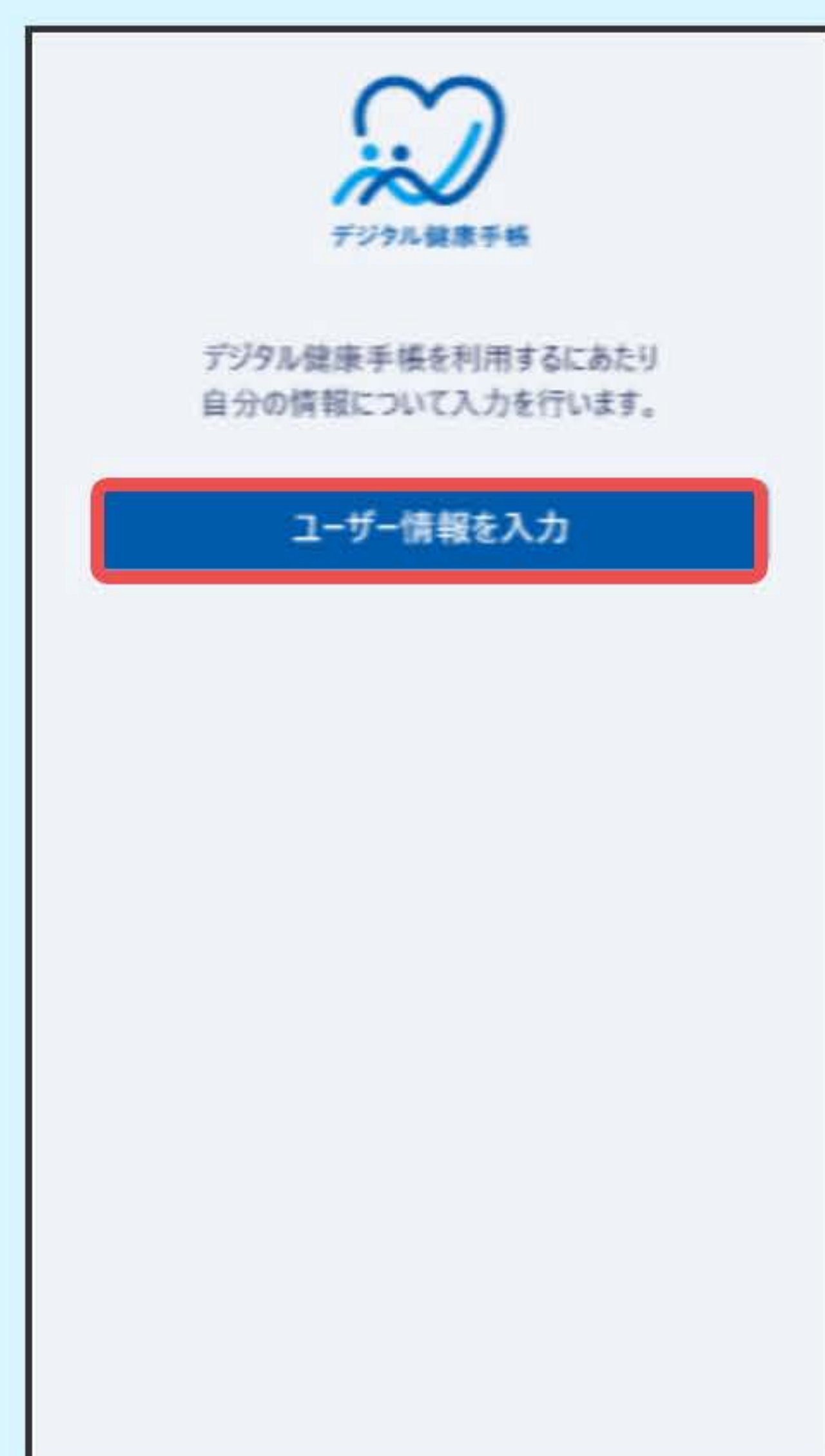
⑧ 利用者証明用電子証明書のパスワードを入力

⑨ マイナンバーカードを読み取る

⑩ 読み取り完了



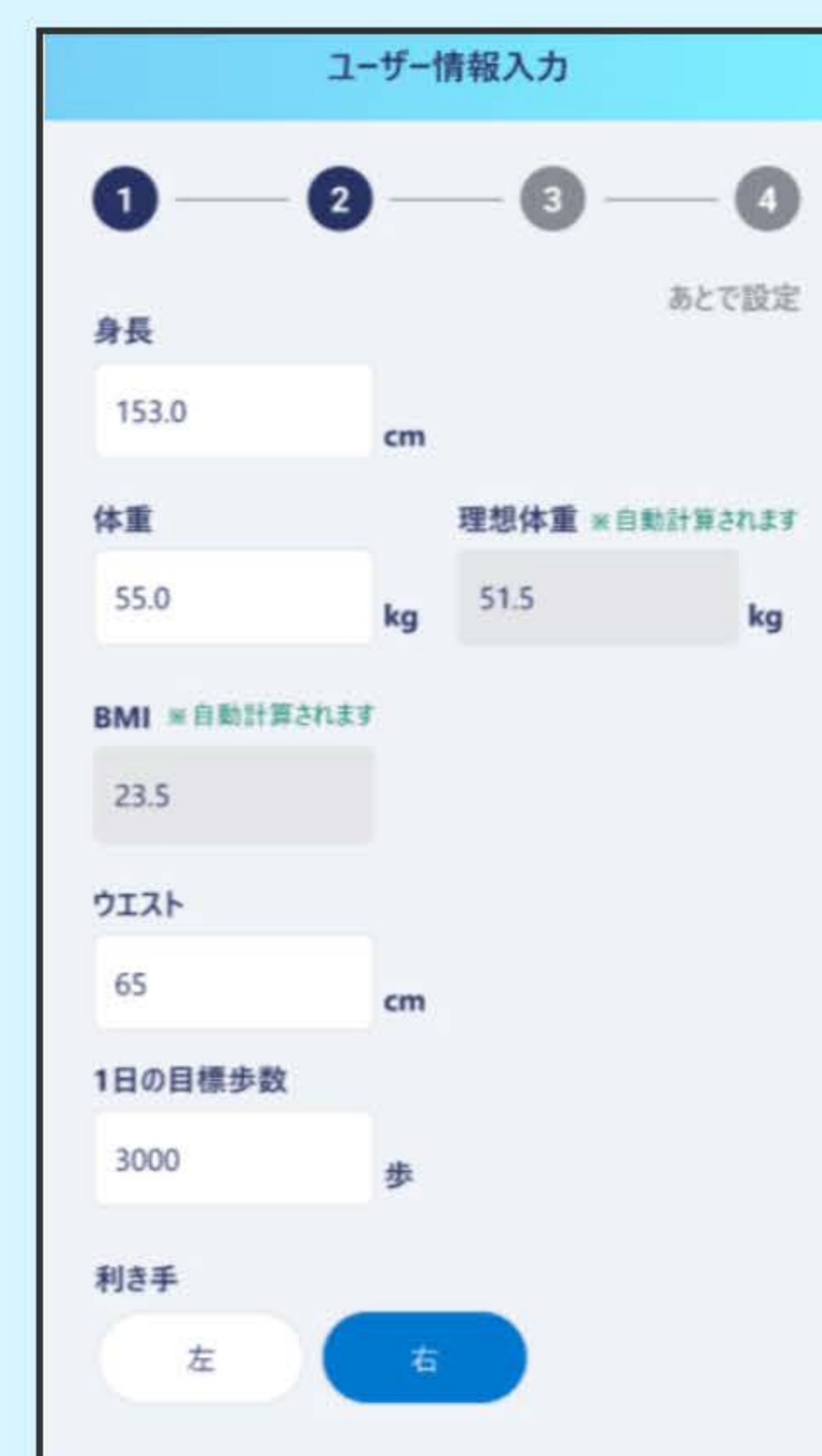
⑪ 「上記内容で登録する」をタップ



⑫ 「ユーザー情報を入力」をタップ



⑬ 基本情報を入力



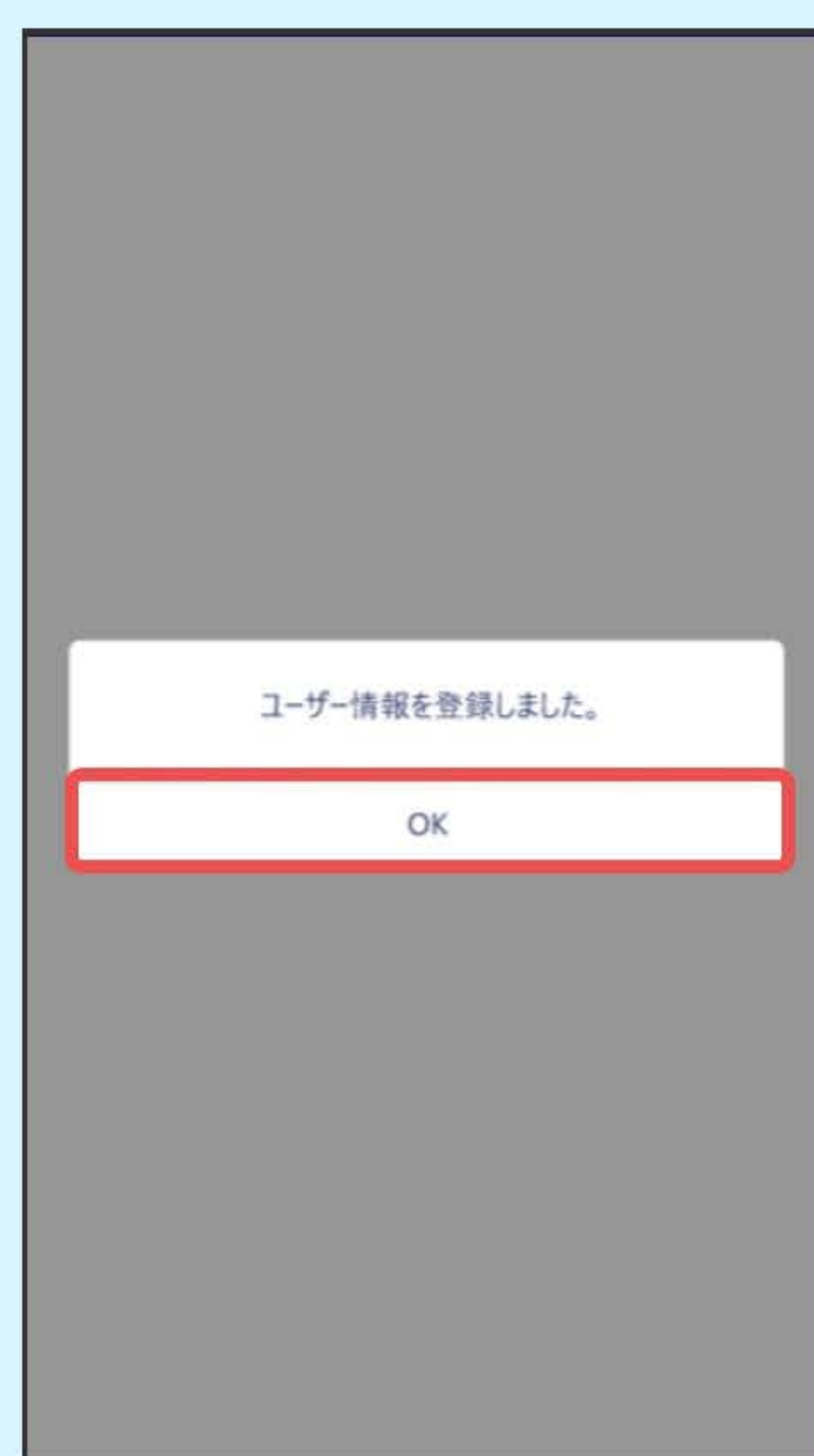
⑭ 身体情報を入力



⑮ 既往歴を入力



⑯ 入力項目を確認
修正の場合は ✎ をタップ



⑰ 「OK」をタップ

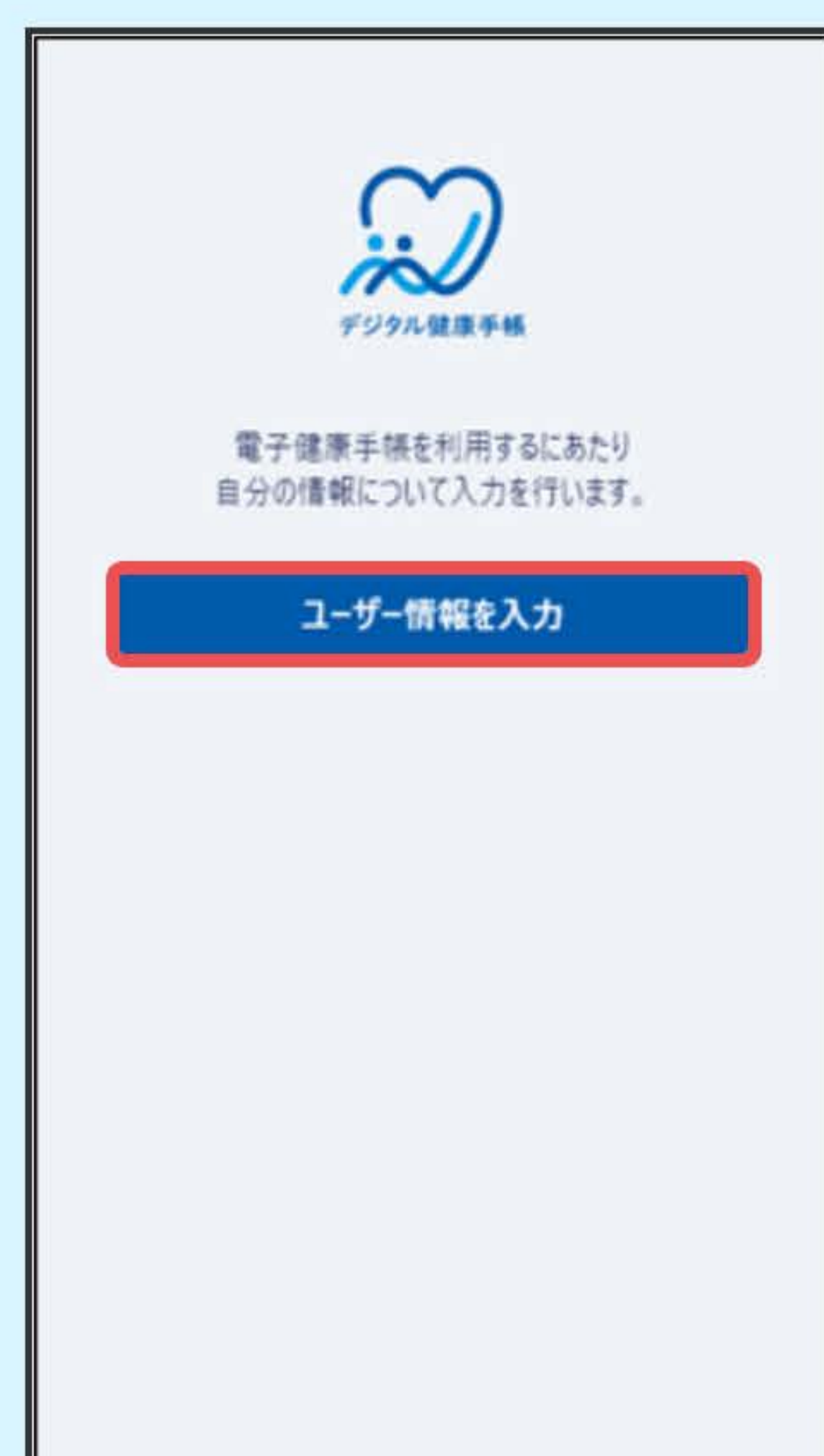


⑱ 登録完了後は
ホーム画面に
遷移します

【マイナンバーカードを登録しない場合（簡易登録）】 ※利用できる機能が制限されます



⑦ 「キャンセル（簡易登録）」をタップ



⑧ 「ユーザー情報を入力」をタップ



⑨ 基本情報を入力



⑩ 入力項目を確認
ホーム画面に遷移します

▶ アプリに関するお問い合わせ

NECソリューションイノベータ株式会社

メールアドレス：phr_sendai@nes.jp.nec.com

デジタル健康手帳サービスは当社が提供するサービスです

© NEC Solution Innovators, Ltd. All rights reserved.