



めざまよ! ごみ分別都市。

**WAKE UP!!**

Wakeアッ! 仙台

**杜の都・仙台 = ごみ分別都市。**

杜の都・仙台の美しい環境を未来につなげるため、「WAKE UP (Wakeアッ) !!仙台」を合言葉に市民のみなさんとともにごみの減量・リサイクルに取り組んでいます。

平成 32 年度までに 1 人 1 日あたりの家庭ごみ排出量を 450g 以下にしていけることが目標!

1 人 1 日あたり 26g (うすらの卵 2 個ほど) の減量が必要です。


**生ごみ減量は家庭ごみ (焼却処理) 削減のカギ**

家庭ごみの中身を調べると紙等の資源物と生ごみが大きな割合を占めています。

さらに生ごみの中身は調理くず、食べ残しがほとんどであり、工夫次第で減量が可能です。

ちなみに、日本全体では、まだ食べられるのに捨てられている「食品ロス」は家庭から年間約 300 万トン出ています。

これは、全世界の年間の食糧援助総量に近い値です。もったいないですね!



**生ごみ減量のポイントは 3 つの「きる」**

**その 1 食材は使いきる**

必要分だけ購入し、週 1 回の冷蔵庫チェックを習慣に。

**その 2 料理は食べきる**

たくさんある時は、小分けして冷凍保存。リメイク料理等に活用し、捨てない工夫を。

**その 3 ごみに出すときは水気を切る**

生ごみはできるだけ濡らさない。ごみに出す前のひとしぼりが大切!

知っていますか?


**消費期限と賞味期限の違い**

**【消費期限】**

長く保存がきかない食品に表示。期限を過ぎたら食べない方がよいもの。

**【賞味期限】**

美味しく食べる期限を示しているのですが、期限が過ぎてもすぐに食べられなくなるという意味ではない。ただし、一度開封したら早めに消費を。



生ごみ減量の詳しいポイントやリメイク料理の作り方はエコレシピ帳に記載しております。ぜひご覧ください。





「3つのきる」を実践しても生ごみが残ったら、生ごみリサイクルを！

## 生ごみリサイクル ～ライフスタイルにあった方法でたい肥化を～

### 堆肥化容器（屋外型）

土の上に直接置くタイプ。生ごみのほか、落ち葉や雑草も処理できます。お庭や畑がある方向け。



### 堆肥化容器（屋内型）

ぼかし（分解促進剤）を利用する密閉式のバケツ型。液肥を作ることができます。



### 電気式生ごみ処理機

乾燥型は生ごみを高温乾燥させ、大幅に減容できます。集合住宅にお住まいの方向け。



### ダンボール式堆肥化

ダンボールに腐葉土などを入れて、生ごみを発酵させて、堆肥化する方法。お庭、畑がない方でも、堆肥が作れます。



### 生ごみ処理機等購入に補助金が出ます

生ごみ堆肥化容器＝1基当たり2,000円（定額）1世帯2基まで  
電気式生ごみ処理機＝購入金額の3/5（30,000円上限）1世帯1台

補助金の申請書は  
区役所、市民センター  
等で配布しています。

## 生ごみ減量・リサイクル講座

生ごみを堆肥化する方法やそれを使ったおいしい野菜作りの方法についてご紹介します。市役所・区役所での開催のほか、地域に講師がお伺いして、講座を開催することもできます。お申込み・お問い合わせは下記ごみ減量推進課まで。参加者には、ダンボール式堆肥化セットを無料でお渡ししています。




## お肉のトレーやお菓子の箱もリサイクル


食品トレー、お菓子の箱、パンの入っているビニールなど、食品の入っている容器、包装も分別すれば資源です。入れ物もリサイクル！！



お菓子の入っている紙箱は雑がみ。紙袋を用意してポンポン入れておくと回収に出すとき便利です！



お肉のトレー、パンのビニール袋はプラスチック製容器包装。

プラスチック製容器包装は、マークが目印です。

◇詳しくは

お申込み・お問合せは  
仙台市ごみ減量推進課  
022-214-8229