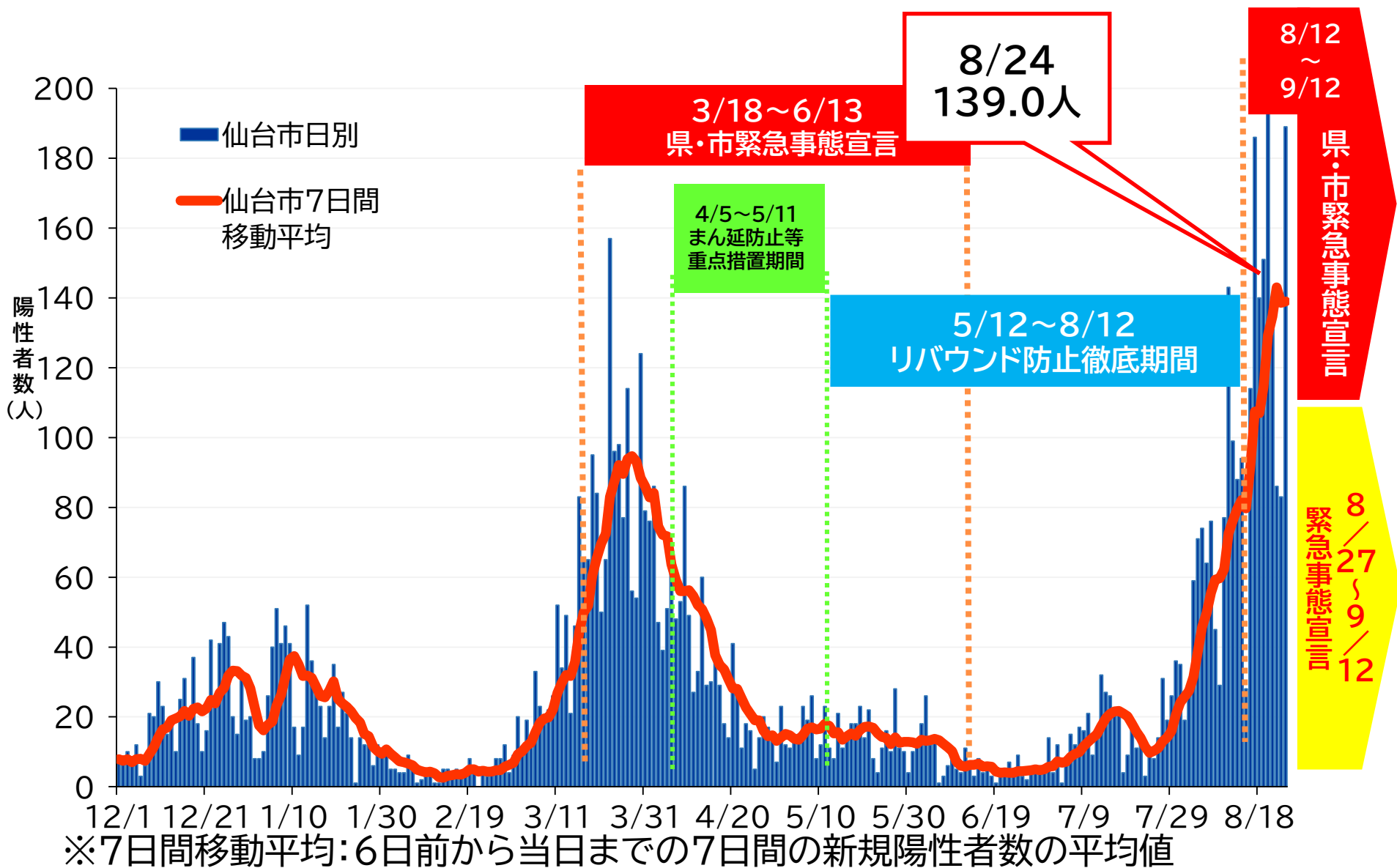


# 仙台市新規陽性者数(陽性判明日別)

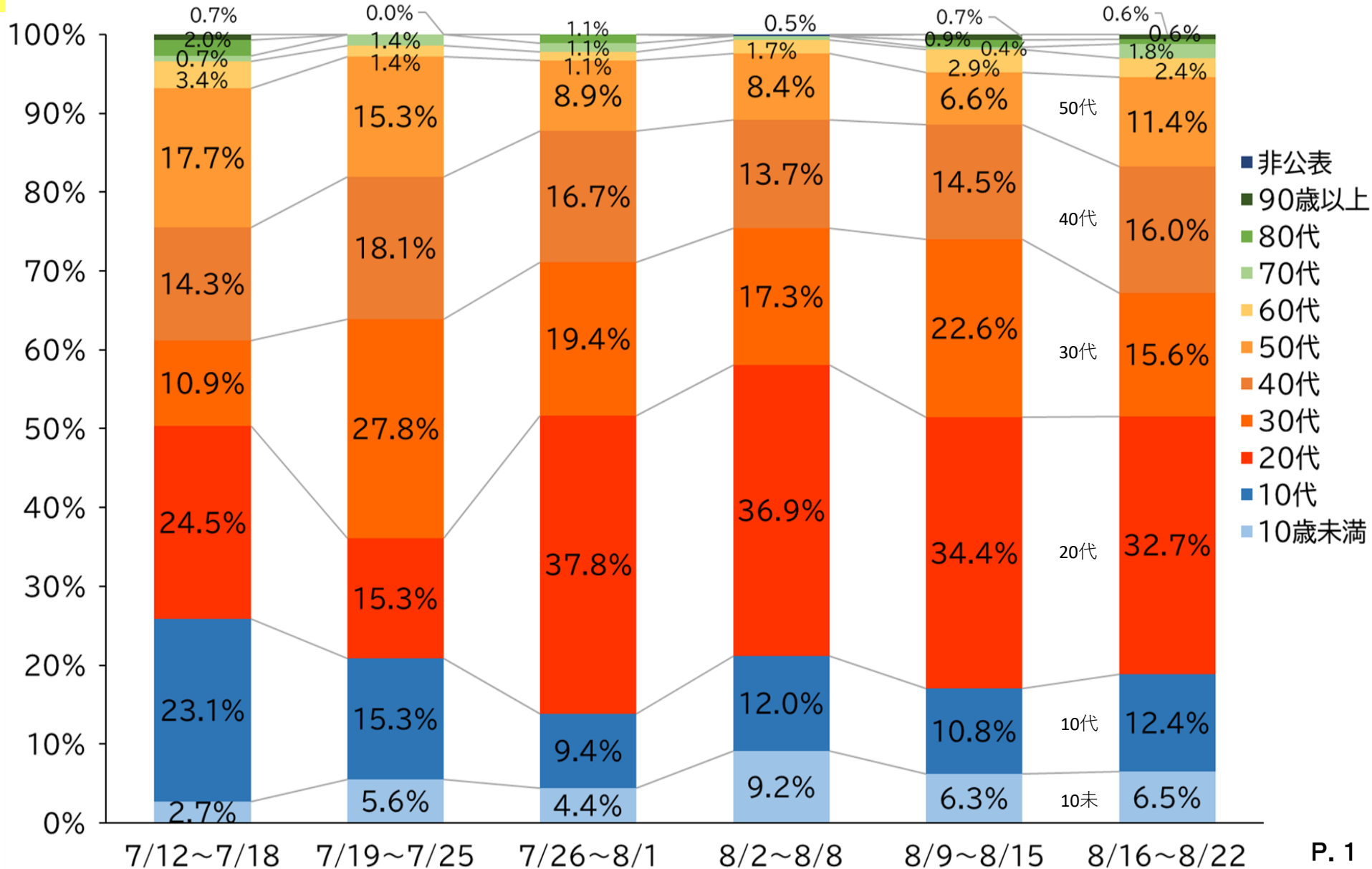
(令和2年12月1日～令和3年8月24日)

資料 1



# 仙台市新規陽性者割合(年代別)

(令和3年7月12日～令和3年8月22日)



# 仙台市の医療提供体制及び感染の状況

| 項目  | 医療提供体制の負荷《仙台医療圏》 |             | 感染の状況                     |                                  |                                   |
|-----|------------------|-------------|---------------------------|----------------------------------|-----------------------------------|
|     | ①医療の逼迫具合         |             | ③陽性者数/<br>検査件数<br>(最近1週間) | ④直近1週間<br>の陽性者数<br>(対人口<br>10万人) | ⑤感染経路<br>不明割合<br>(7日間移動平均<br>で算出) |
|     | 入院医療             | 重症者用病床      |                           |                                  |                                   |
|     | 確保病床<br>使用率      | 確保病床<br>使用率 |                           |                                  |                                   |
| 指標値 | 80.1%            | 47.1%       | 20.7%                     | 88.68人                           | 60.3%                             |
| 時点  | 8/25             | 8/25        | 8/17~8/23                 | 8/18~8/24                        | 8/18~8/24                         |

※①の値は、8/25（19時点）宮城県資料より

※③は、8/23までの値を8/26 9時時点の数で集計（値は、今後変動する可能性があります。）

※④ ⑤は、8/24までの値を8/26 9時時点の数で集計（値は、今後変動する可能性があります。）

## 【参考】

|          |     |     |     |     |     |
|----------|-----|-----|-----|-----|-----|
| ステージⅢの指標 | 20% | 20% | 5%  | 15人 | 50% |
| ステージⅣの指標 | 50% | 50% | 10% | 25人 | 50% |

※確保病床…各医療機関から報告のあった現時点で確保している病床

# 仙台医療圏の受入可能病床の状況

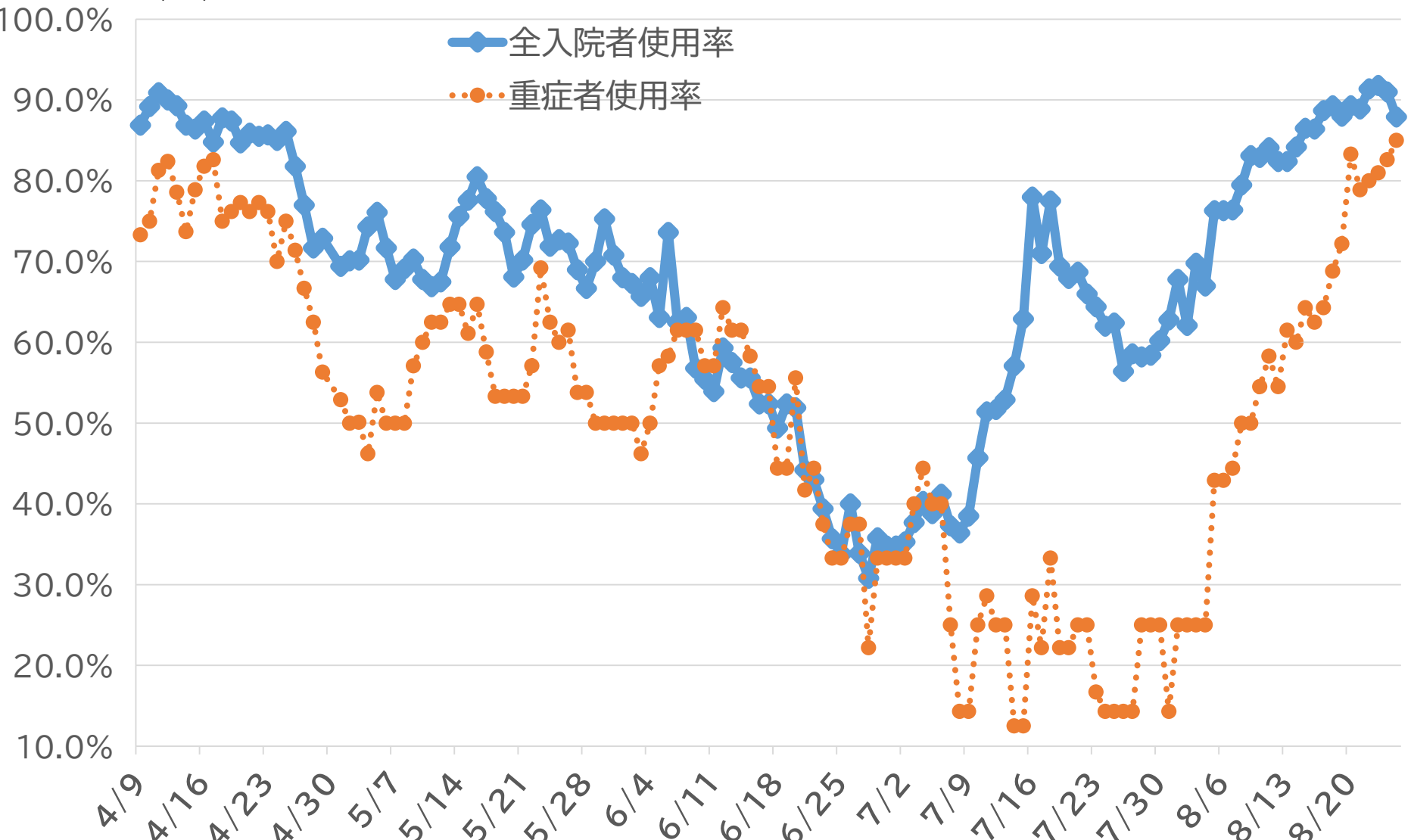
|                 | 受入可能病床 |       |
|-----------------|--------|-------|
|                 | 全入院者   | うち重症者 |
| 受入可能病床数         | 206床   | 18床   |
| 入院者数<br>(使用病床数) | 205人   | 16人   |
| 使用率             | 99.5%  | 88.9% |

受入可能病床:対応人員や入退院の状況により実際に各医療機関が当日に受入可能な病床

※8月25日19時時点 宮城県資料より

# 仙台医療圏の受入可能病床使用率

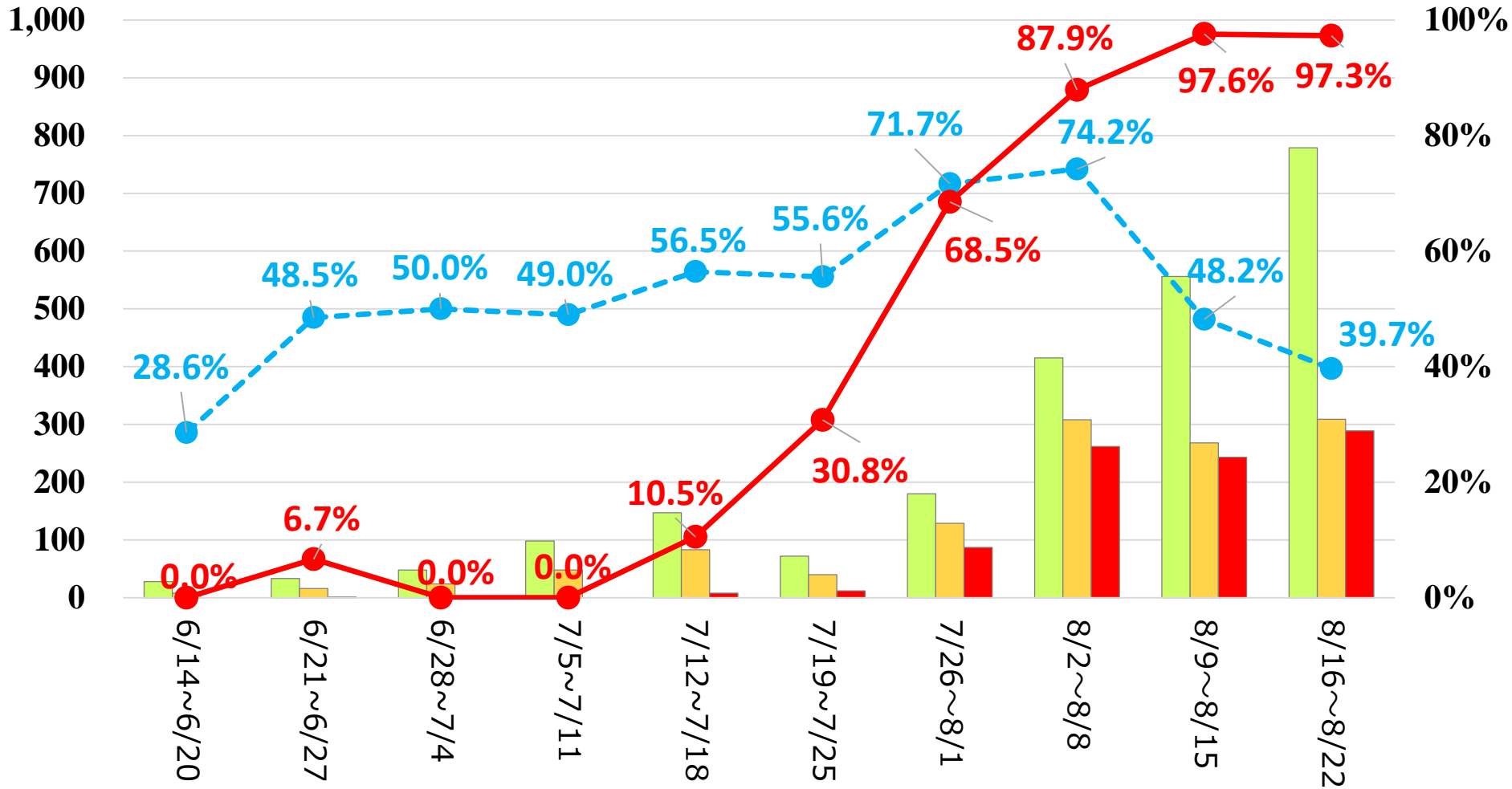
使用率 (%)



(令和3年4月9日～令和3年8月25日)

# 新型コロナウイルス変異株について (L452Rの変異がある変異株)

■ 陽性患者数   
 ■ 検査実施数   
 ■ L452R変異陽性数   
 -●- 検査実施率   
 -●- L452R変異陽性率



※仙台市ホームページより

# クラスター事例一覧

|         | 件数  | 主な業種・業態                     |
|---------|-----|-----------------------------|
| 令和3年3月  | 19件 | その他事業所・専門学校・<br>刑事施設等       |
| 令和3年4月  | 16件 | その他事業所・専門学校等                |
| 令和3年5月  | 3件  | 飲食店、福祉施設                    |
| 令和3年6月  | 3件  | 総合工事業、娯楽業、<br>道路貨物運送業       |
| 令和3年7月  | 7件  | 教育機関(高等学校・大学)、<br>保育施設、飲食店等 |
| 令和3年8月※ | 13件 | 娯楽業、保育施設、<br>児童関連施設等        |

※令和3年8月25日時点

# ワクチン接種状況

(R3.8.25 17時時点)

|           | 接種回数    | うち      |         | 接種対象者数<br>(接種券発送時点)            |
|-----------|---------|---------|---------|--------------------------------|
|           |         | 1回目     | 2回目     |                                |
| 一般接種      | 785,025 | 446,258 | 338,767 | 965,687<br>※12歳以上の接種券<br>当初発送数 |
| うち<br>高齢者 | 456,168 | 230,052 | 226,116 | 271,562<br>※65歳以上の接種券<br>当初発送数 |

※1 「ワクチン接種記録システム(VRS)」に登録された数値を集計

※2 医療従事者等(高齢者施設等従事者含む)への接種は含まない