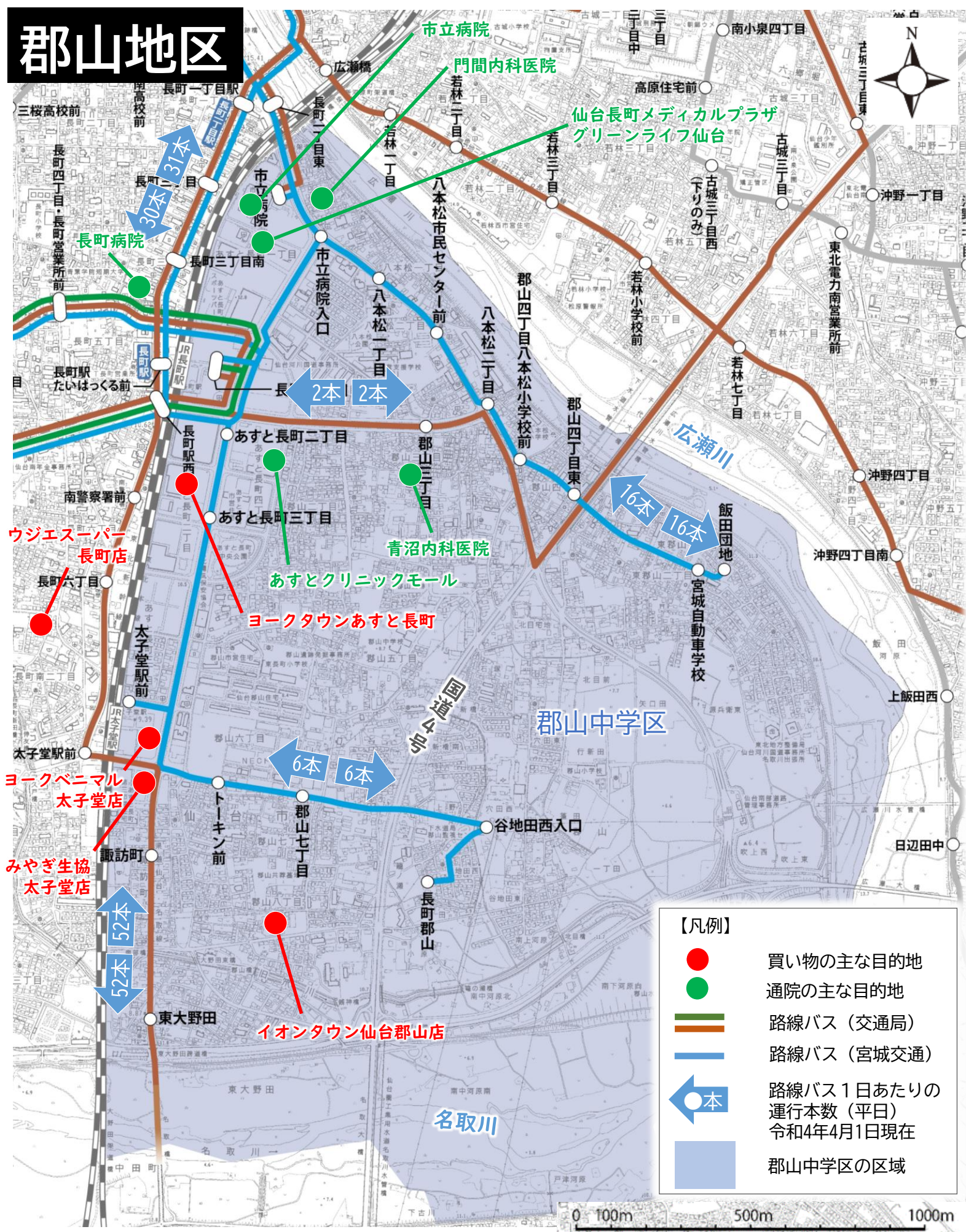


郡山地区

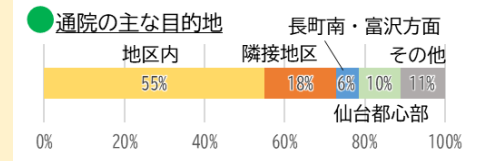
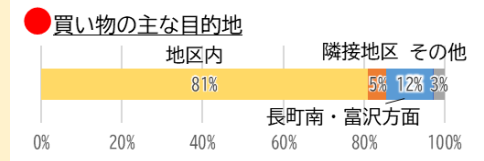


令和3年度郡山地区の移動実態調査

<地区の概要>
 総人口：約28,000人
 高齢化率：21%
 出典：仙台市住民基本台帳人口 令和4年4月1日現在

<アンケート調査の概要>
 配布数：1,992世帯（1世帯あたり2枚）
 回答数：1,381枚
 回答率：35%（1,381枚/3,984枚）

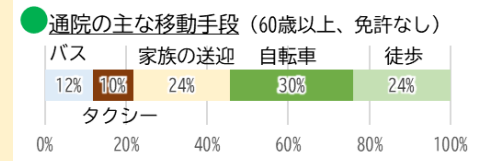
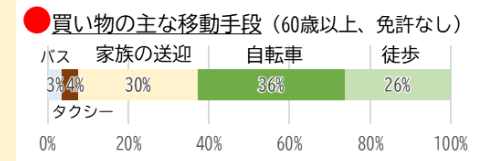
<調査結果の概要①>
 ○買い物や通院の目的地は、大半が地区内及び隣接地区、近隣の長町南・富沢方面であるが、通院は仙台都心部への移動もみられる。



回答数：1,324人

回答数：761人

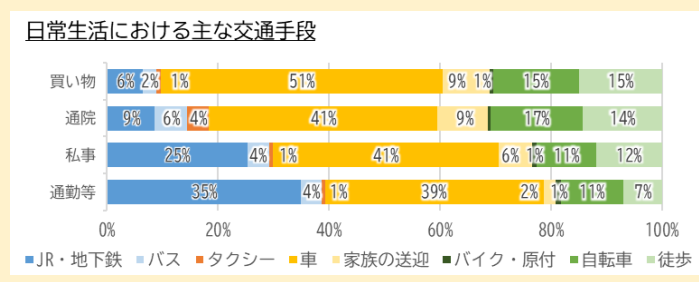
○地区内の施設への移動手段（60歳以上、免許なし）は、自転車の割合が最も高く、次いで家族の送迎、徒歩の順となっている。



回答数：148人

回答数：92人

<調査結果の概要②>
 ○日常生活における主な移動手段は、買い物や通院は、車が最も高く、次いで自転車、徒歩となっている。私事、通勤等も車が最も高いが、次点は鉄道となっている。



回答数：
 買い物：1,304人
 通院：816人
 私事：676人
 通勤等：846人

注：グラフの数値は整数位に四捨五入しているため、合計が100とならない場合がある。