

# 田子・余目地区

令和2年度地域の移動実態調査

## <地区の概要>

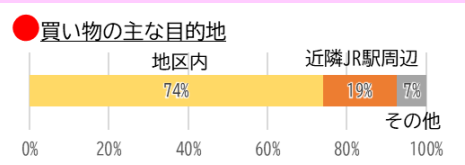
総人口：約1.1万人  
 高齢化率：21%  
 出典：仙台市住民基本台帳人口 令和3年4月1日現在

## <アンケート調査の概要>

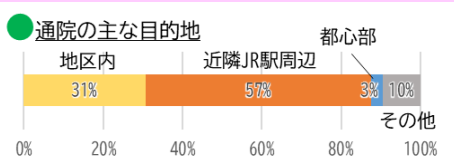
配布数：3,032世帯（1世帯あたり2枚）  
 回答数：2,384枚  
 回答率：39%（2,384枚／6,064枚）

## <調査結果の概要①>

○買い物の目的地は地区内、通院の目的地は近隣JR駅周辺の割合が高い

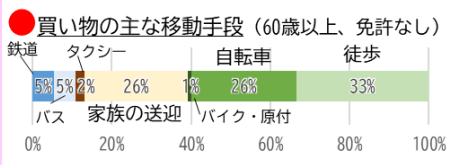


回答数：2,553件（複数回答を含む累計）

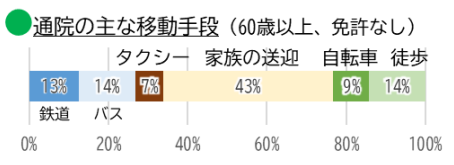


回答数：1,083件（複数回答を含む累計）

○地区内または近くの施設への移動手段（60歳以上、免許なし）は、家族の送迎、自転車や徒歩の割合が高い



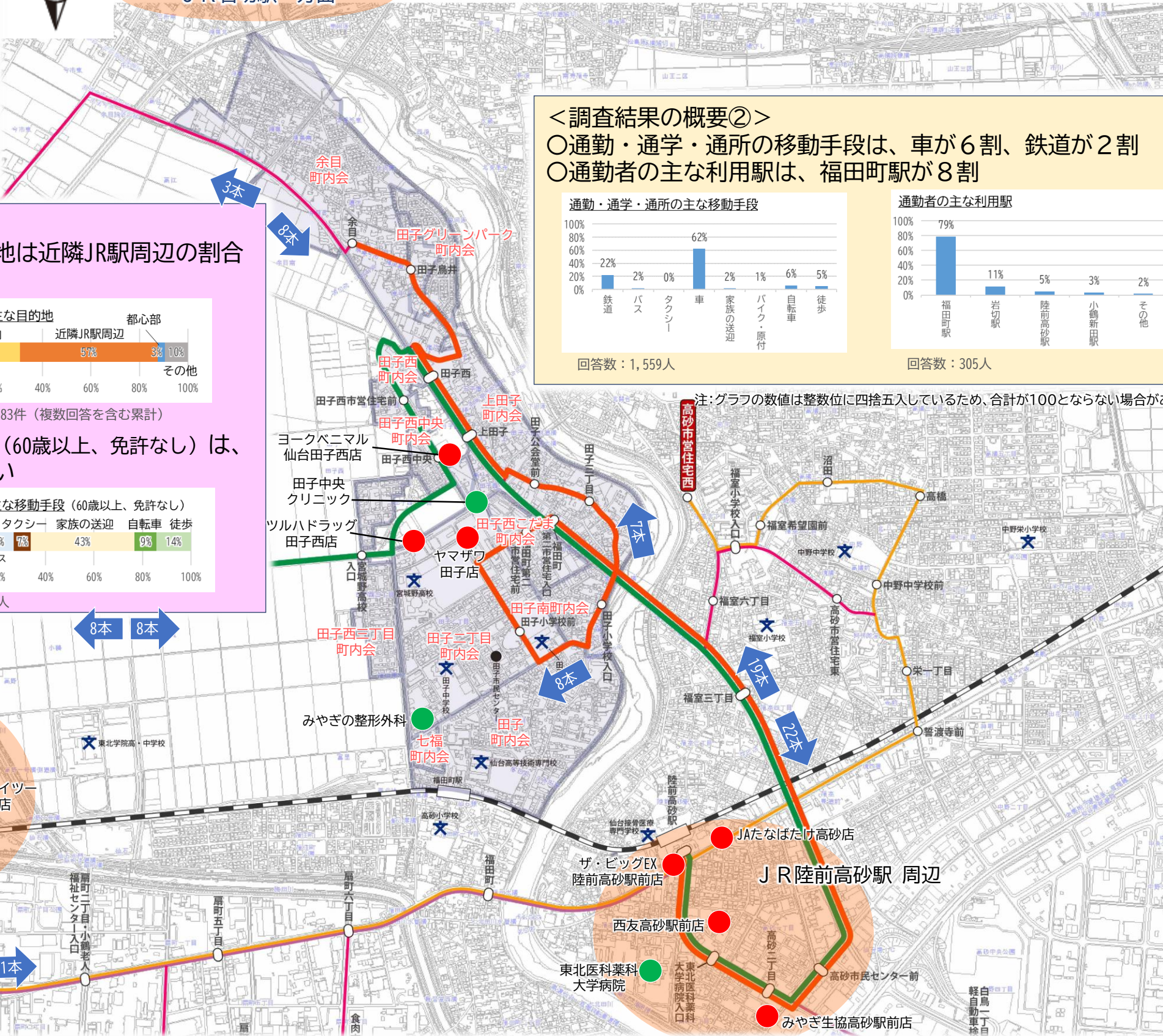
回答数：204人



回答数：56人

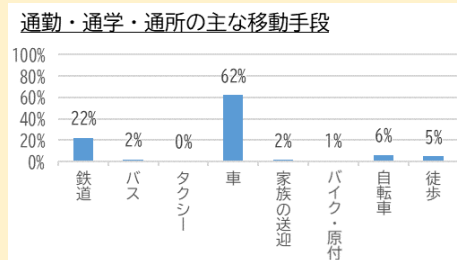


JR岩切駅 方面

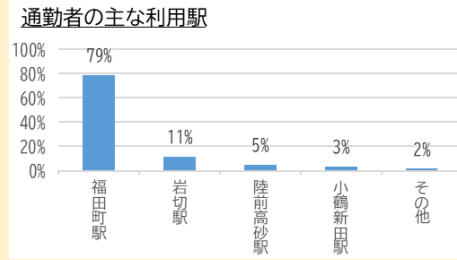


## <調査結果の概要②>

○通勤・通学・通所の移動手段は、車が6割、鉄道が2割  
 ○通勤者の主な利用駅は、福田町駅が8割



回答数：1,559人



回答数：305人

注：グラフの数値は整数位に四捨五入しているため、合計が100とならない場合がある。

## 【凡例】

● 買い物の主な目的地

● 通院の主な目的地

● 路線バス1日あたりの運行本数（平日）令和2年4月1日現在

● 地区外の主な目的地



○ バス停