

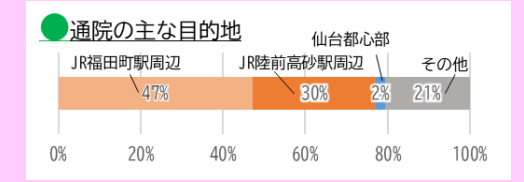
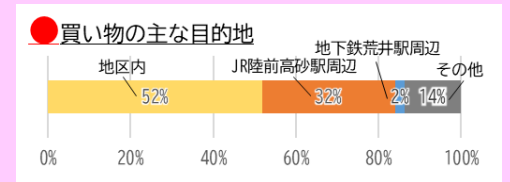
鶴巻地区

<地区の概要>
 総人口：約6,200人
 高齢化率：約20%
 出典：仙台市住民基本台帳人口 令和3年4月1日現在

<アンケート調査の概要>
 配布数：3,063世帯（1世帯あたり2枚）
 回答数：1,737枚
 回答率：28%（1,737枚／6,126枚）

令和2年度地域の移動実態調査

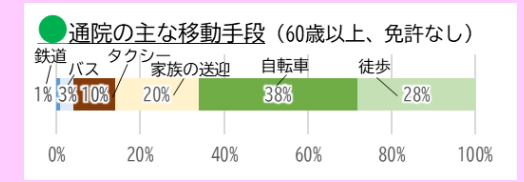
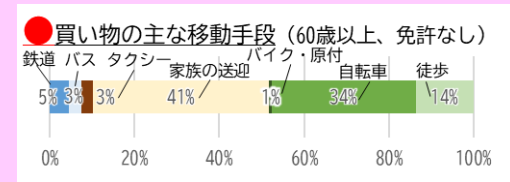
<調査結果の概要①>
 ○買い物の目的地は地区内、通院の目的地は近隣JR駅周辺の割合が高い



回答数：1,773件（複数回答を含む累計）

回答数：1,125件（複数回答を含む累計）

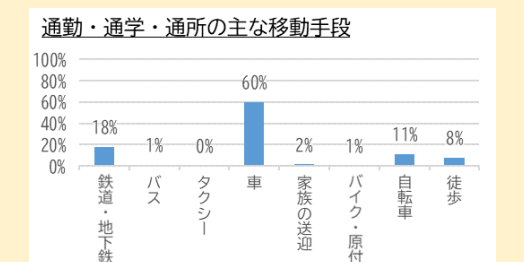
○地区内及び近くの施設への移動手段（60歳以上、免許なし）は、自転車や徒歩の割合が高く、家族の送迎も一定程度見られる



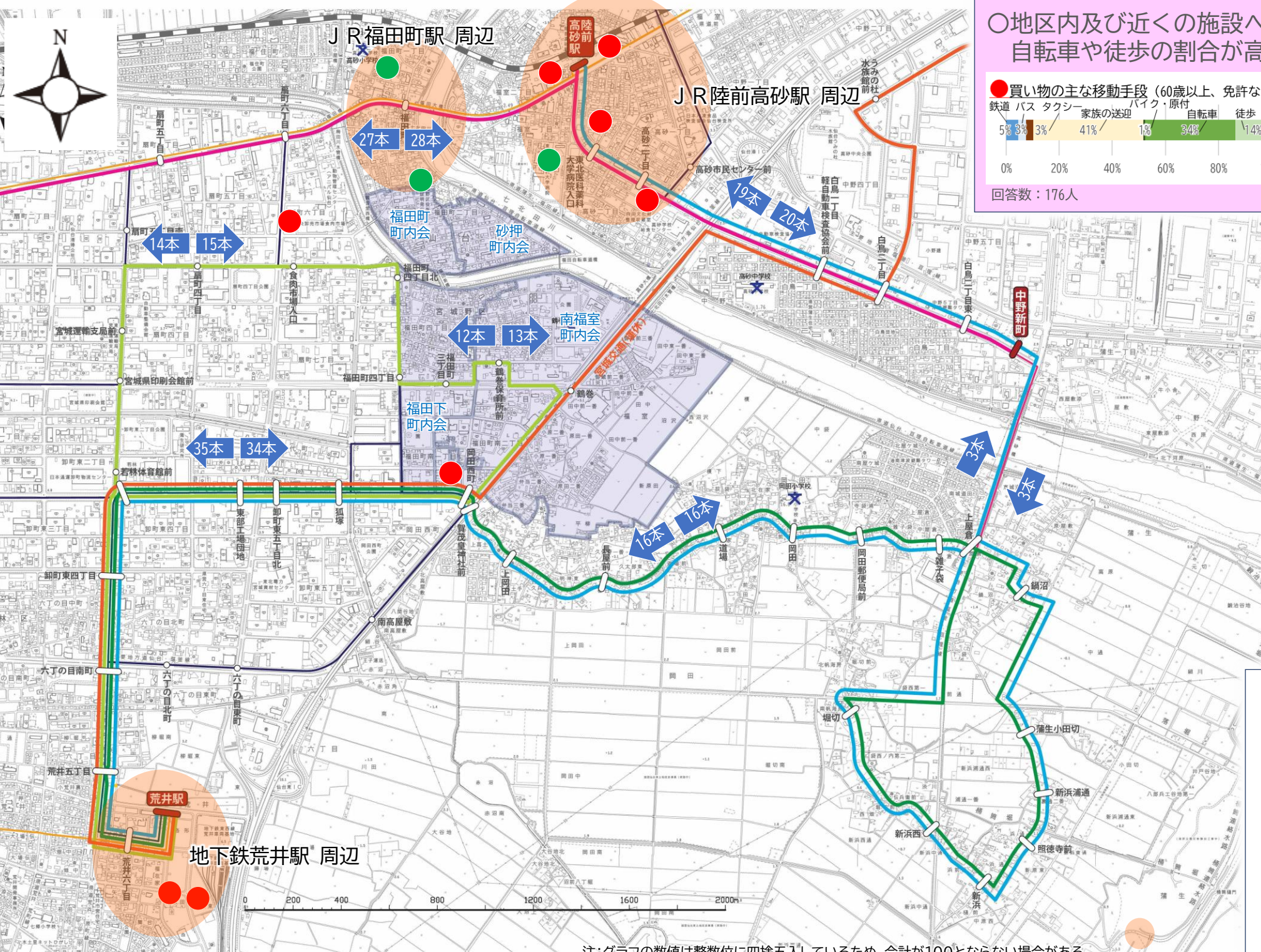
回答数：176人

回答数：121人

<調査結果の概要②>
 ○通勤・通学・通所の移動手段は、車が6割、鉄道が2割



回答数：1,128人



【凡例】

- 買い物の主な目的地
- 通院の主な目的地
- ← 本 路線バス1日あたりの運行本数（平日）令和2年4月1日現在
- 地区外の主な目的地
- バス路線図
- 0 バス停

注：グラフの数値は整数位に四捨五入しているため、合計が100とならない場合がある。