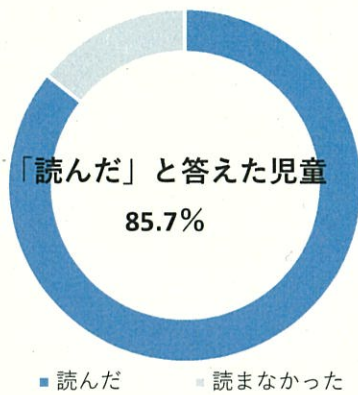


令和4年度子ども読書活動に関するアンケート調査結果（小学校）

※1 宮城県生涯学習課が実施したアンケート
 ※2 仙台市立小学校から抽出した3年生～6年生
 727名の回答（R4児童数51,801名に対する割合：1.4%）

【読書率に関すること】

1 今年11月の一ヶ月間に本を読んだかどうか



2 平均読書冊数

12.0冊

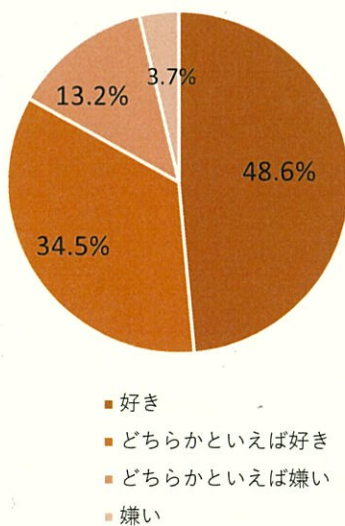
3 不読率

（1ヶ月に1冊も読まなかった生徒の割合）

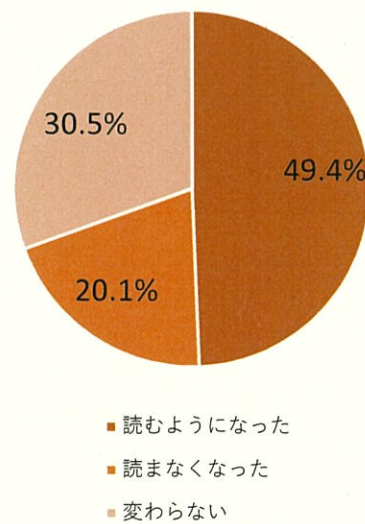
14.3%

【興味・関心】

4 読書の好き嫌い

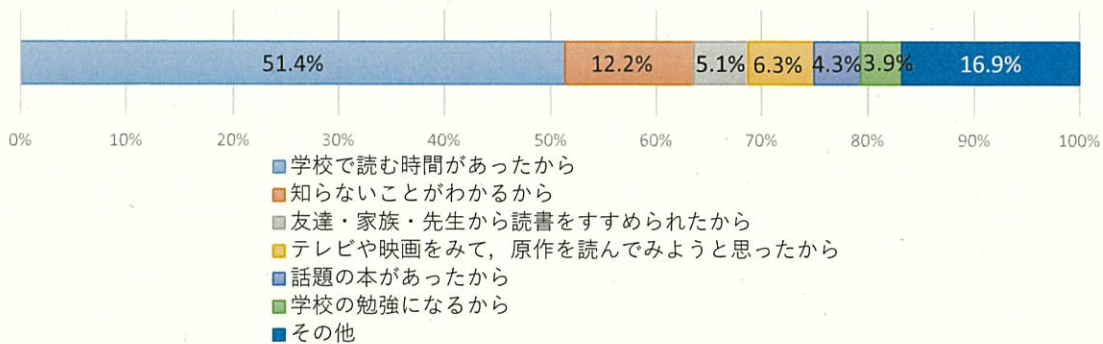


5 去年と比較した読書頻度



【動機・きっかけ】


6 本を読んだ理由（1で「読んだ」と答えた児童のみ）




7 本を読まなかった理由（1で「読まなかった」と答えた児童のみ）



7-1 読みたいが読めなかった理由

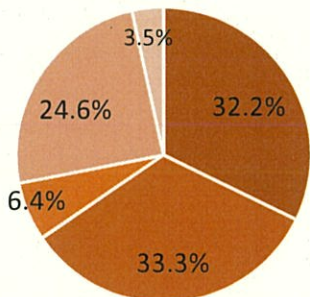


7-2 読みたいと思わなかった理由



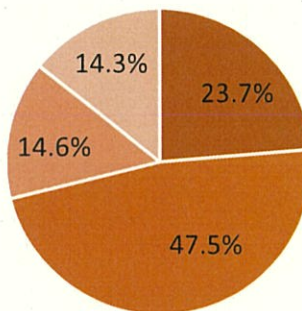
【読書環境】

8 本の入手方法（複数回答可）



- 買う(買ってもらう)
- 学校の図書館から借りる
- 学校以外の図書館から借りる
- 家にある本を読む
- 友達・家族・先生から借りる

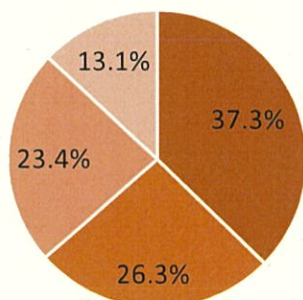
9 各種図書館から本を借りた経験



- どちらもある
- 学校の図書館からある
- 学校以外の図書館からある
- どちらもない

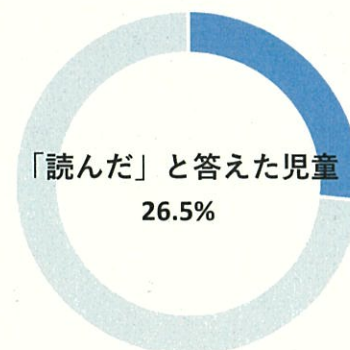
【電子書籍】

10 電子書籍の読書経験



- 読んだことがある
- 読んだことがない
- 読んだことはないが読んでみたい
- 読んだことはないし読んでみたいとも思わない

11 今年11月の1ヶ月間に電子書籍を読んだかどうか

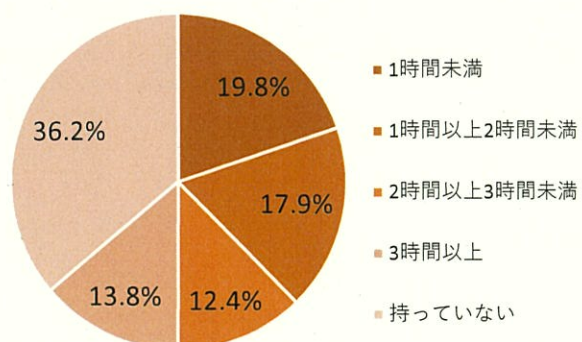


- 読んだ
- 読まなかった

12 不読率 番外編（今年11月の1ヶ月間に紙の本・電子書籍どちらも「読まなかった」児童の割合）

12.9%

13 スマートフォン（携帯電話）の使用状況



- 1時間未満
- 1時間以上2時間未満
- 2時間以上3時間未満
- 3時間以上
- 持っていない

令和4年度子ども読書活動に関するアンケート調査結果（中学校）

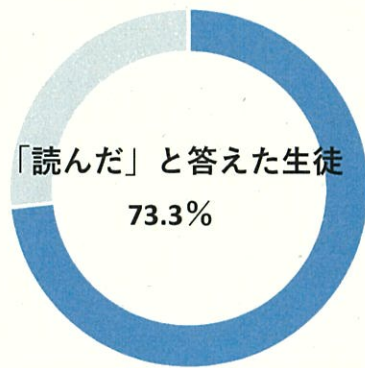
※1 宮城県生涯学習課が実施したアンケート

※2 仙台市立中学校から抽出した1年生～3年生

389名の回答（R4生徒数25,236名に対する割合：1.5%）

【読書率に関すること】

1 今年11月の一ヶ月間に本を読んだかどうか



■ 読んだ ■ 読まなかった

2 平均読書冊数

4.0冊

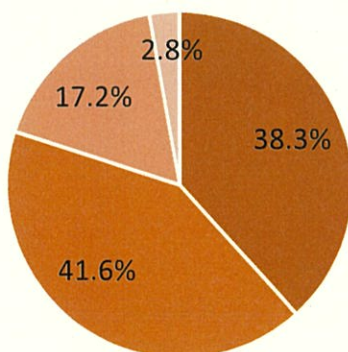
3 不読率

（1ヶ月に1冊も読まなかった生徒の割合）

26.7%

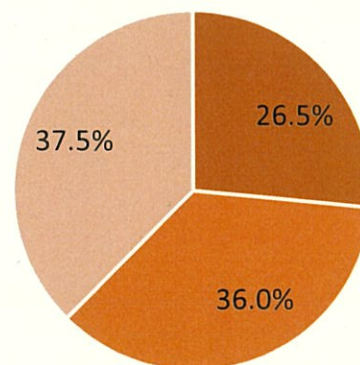
【興味・関心】

4 読書の好き嫌い



■ 好き ■ どちらかといえば好き ■ どちらかといえば嫌い ■ 嫌い

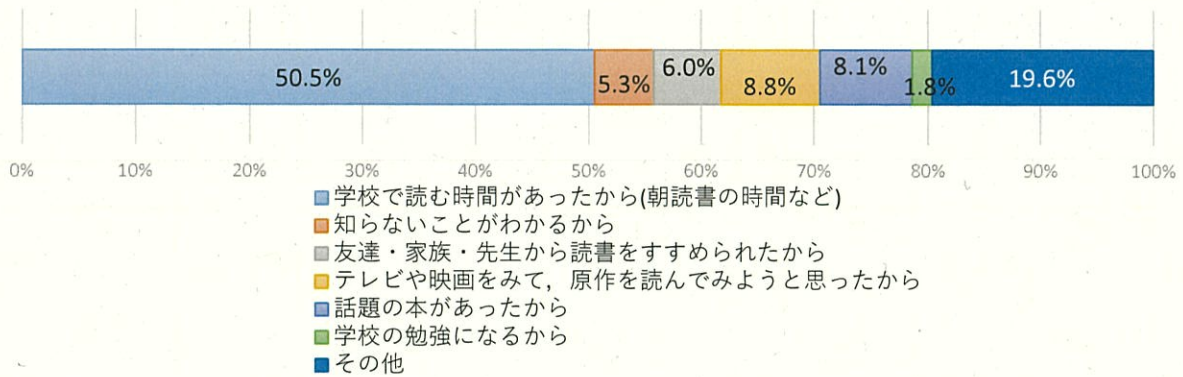
5 去年と比較した読書頻度



■ 読むようになった ■ 読まなくなった ■ 変わらない

【動機・きっかけ】

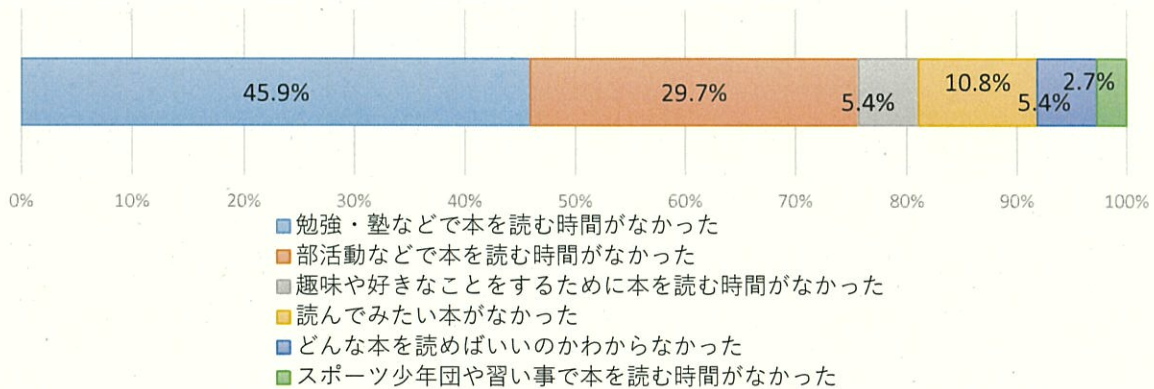
6 本を読んだ理由（1で「読んだ」と答えた生徒のみ）



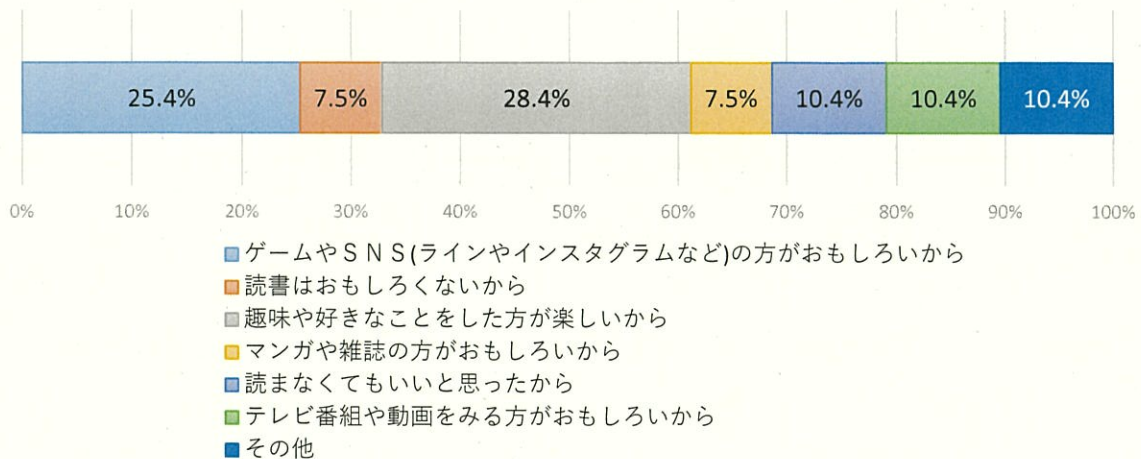
7 本を読まなかった理由（1で「読まなかった」と答えた生徒のみ）



7-1 読みたいが読めなかった理由

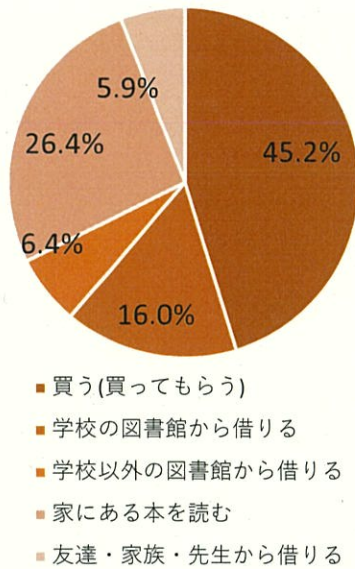


7-2 読みたいと思わなかった理由

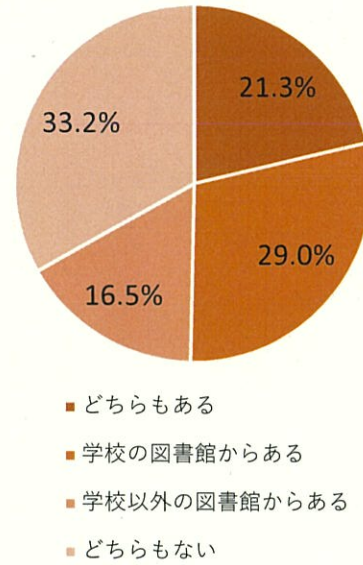


【読書環境】

8 本の入手方法（複数回答可）

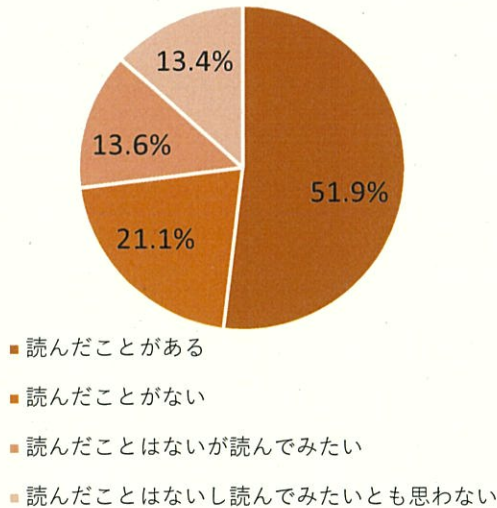


9 各種図書館から本を借りた経験

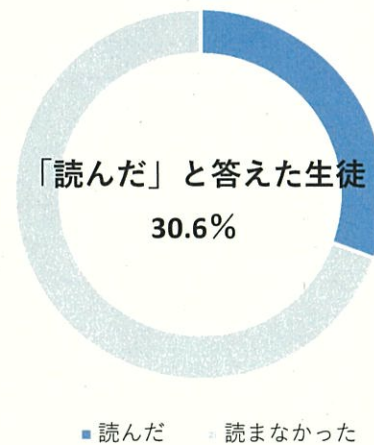


【電子書籍】

10 電子書籍の読書経験



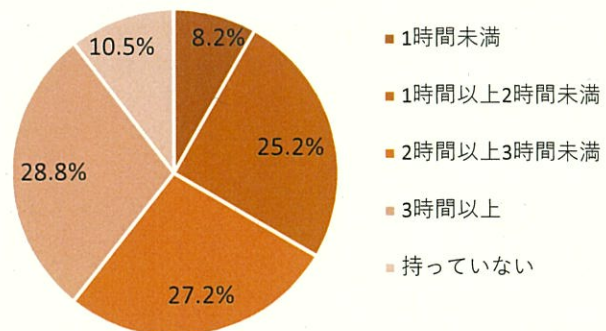
11 今年11月の1ヶ月間に電子書籍を読んだかどうか



12 不読率 番外編（今年11月の1ヶ月間に紙の本・電子書籍どちらも「読まなかった」生徒の割合）

21.3%

13 スマートフォン（携帯電話）の使用状況



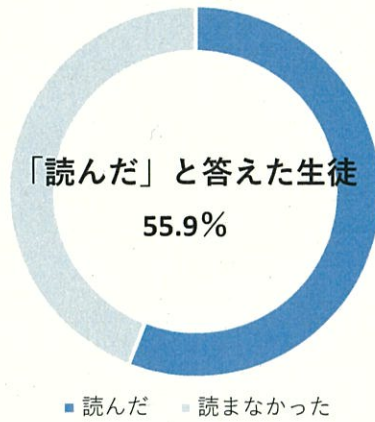
令和4年度子ども読書活動に関するアンケート調査結果（高校）

※1 宮城県生涯学習課が実施したアンケート

※2 仙台市内の高校から抽出した1年生～3年生433名の回答

【読書率に関すること】

1 今年11月の一ヶ月間に本を読んだかどうか



2 平均読書冊数

1.8冊

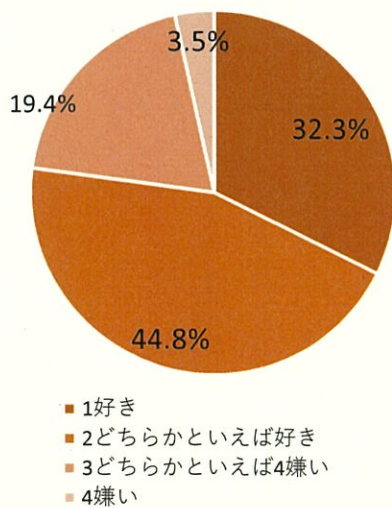
3 不読率

(1ヶ月に1冊も読まなかった生徒の割合)

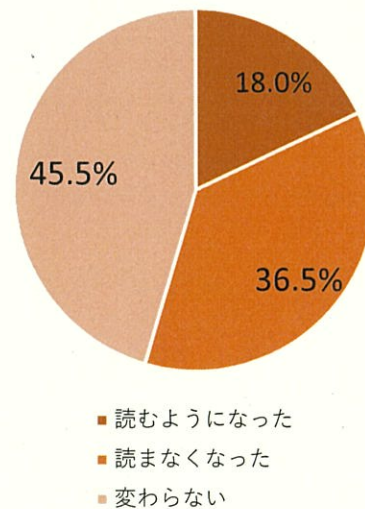
44.1%

【興味・関心】

4 読書の好き嫌い

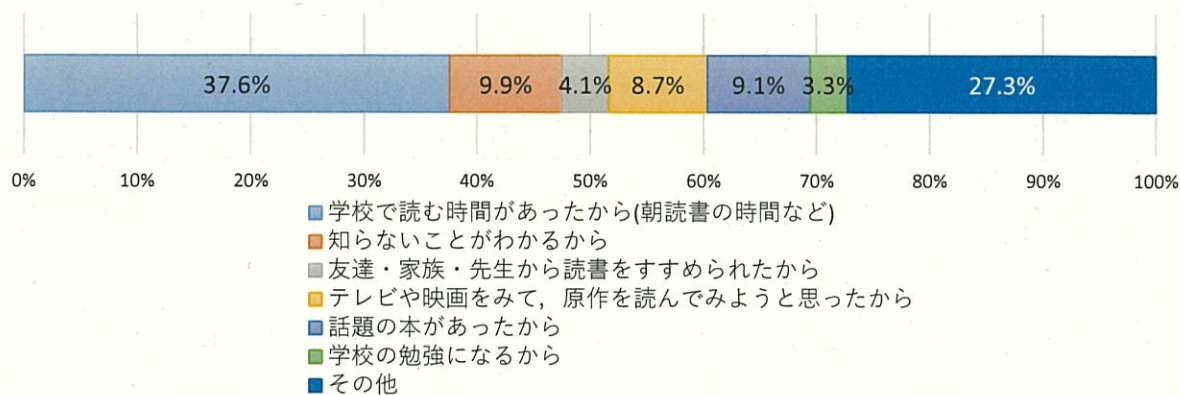


5 去年と比較した読書頻度



【動機・きっかけ】

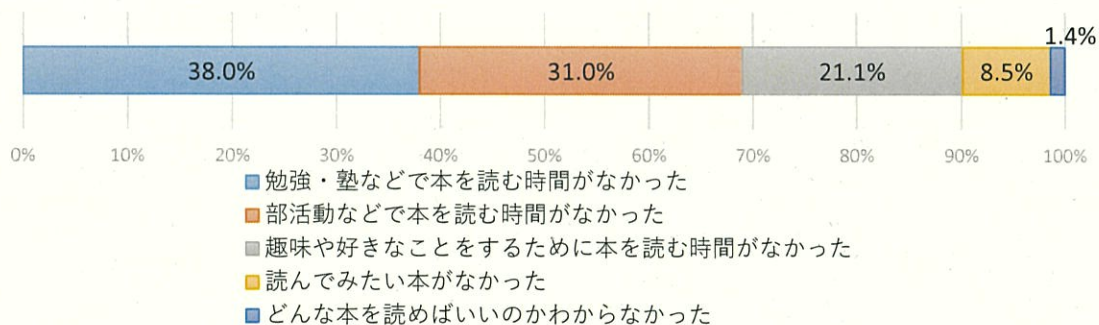
6 本を読んだ理由（1で「読んだ」と答えた生徒のみ）



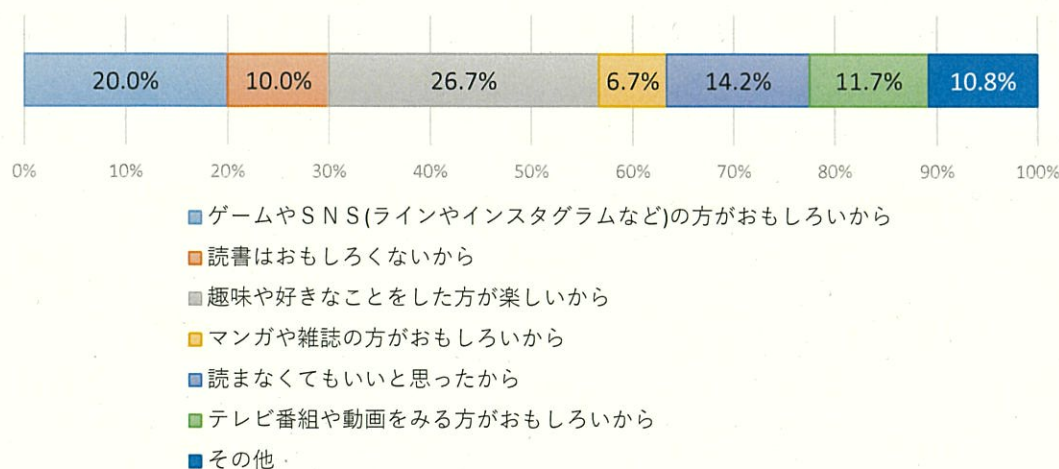
7 本を読まなかった理由（1で「読まなかった」と答えた生徒のみ）



7-1 読みたいが読めなかった理由

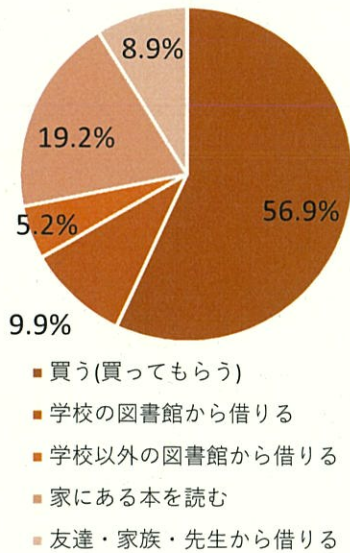


7-2 読みたいと思わなかった理由

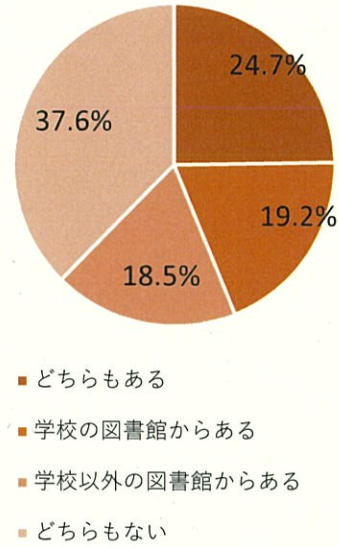


【読書環境】

8 本の入手方法（複数回答可）

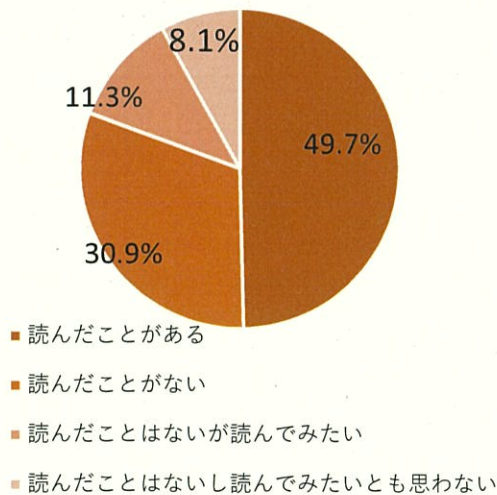


9 各種図書館から本を借りた経験

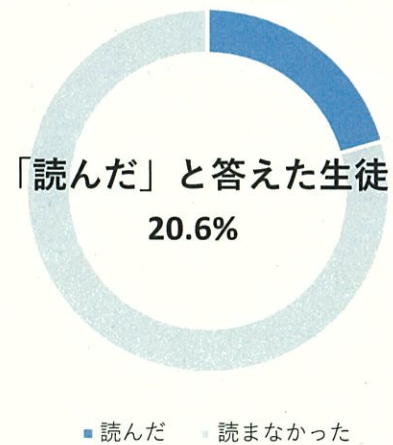


【電子書籍】

10 電子書籍の読書経験



11 今年11月の1ヶ月間に電子書籍を読んだかどうか



12 不読率 番外編（今年11月の1ヶ月間に紙の本・電子書籍どちらも「読まなかった」生徒の割合）

37.4%

13 スマートフォン（携帯電話）の使用状況

