

仙台市LINE公式アカウントの使い方



仙台市LINE公式アカウントでは、市政に関するさまざまな情報をLINEで発信しています。

メッセージでさまざまな情報が届くほか「**メインメニュー**」「**おでかけ・お楽しみ**」「**防災・医療**」の3つのメニューから知りたい情報へ簡単にアクセスできます。



(1) 「仙台市」を友だち追加してみよう

① 二次元コードを読み取る



② 「+ (追加)」をタップ



③ 登録完了

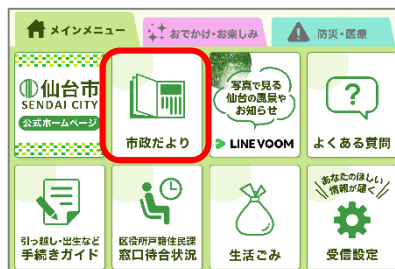


(2) メニューの見方を覚えよう

① 「トーク」をタップ



② 見たい情報をタップ



③ 閉じる際は「×」をタップ



(3) 配信カテゴリの受信設定をしてみよう

※受信設定はいつでも自由に変更可能

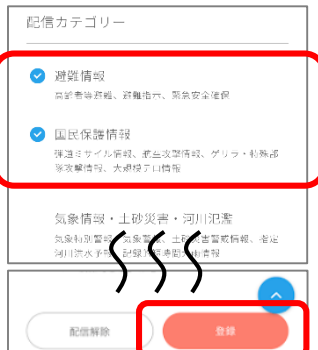
① メインメニュー中の「受信設定」をタップ



② 配信カテゴリをタップ



③ 受信したい項目を選択して「登録」をタップ



④ 「OK」をタップすると受信設定が完了



SENDAIポータルの使い方

(1) SENDAIポータルとは



より快適に暮らせるまちづくりを目指すため、一人一人に合ったお知らせを発信し、気象情報や災害情報を速やかに発信するサービスです。

●アプリ版



●WEB版



(2) アプリ版を使ってみよう

① 以下QRコードを読み取りアプリをインストールする




② ホーム画面に表示されたアイコンをタップする



③ 画面が表示されたら「許可」をタップする



④ 「利用規約に同意する」をチェックして「開始」をタップする



⑤ おすすめコンテンツ設定にて該当するものを選択して「決定する」をタップする



⑥ インストールと初期設定が完了

