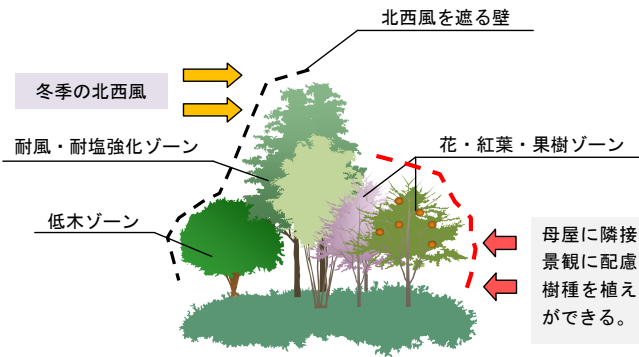


# 居久根モデルプランⅢ

～狭小な敷地でも充実した居久根～

特徴：狭小な土地における居久根。狭い敷地の中のスペースを有効に利用することで生み出す居久根。

A-A' イメージ断面図



記号	ゾーン	代表される樹種
	防風・耐塩強化ゾーン	コウヤマキ、イトヒバ、クロマツ、コメツガ、クロガネモチ、ゲッケイジュ、シロダモ、スダジイ、タブノキ、ビワ、マテバシイ、モチノキ、モッコク、ヤブツバキ、ユズリハ等 (樹高13m以上も含む)
	低木ゾーン	ウバメガシ、キョウチクトウ、サザンカ、サンゴジュ、ネズミモチ、ヒイラギ、ヒラギモクセイ、アオキ、イヌツゲ、オオムラサキツツジ、シャリンバイ、トベラ、ナンテン、ハマヒサカキ、マサキ、ヤツデ等
	花・紅葉・果樹ゾーン	サザンカ、イタヤカエデ、イチョウ、イロハモミジ、ウメ、オオモミジ、オオヤマザクラ、カスミザクラ、コブシ、シダレザクラ、イチジク、カキノキ、ユズ、ヤマグラワ等 (樹高13m以上も含む)
	景観配慮ゾーン	サザンカ、イタヤカエデ、イチョウ、イロハモミジ、ウメ、オオモミジ、オオヤマザクラ、カスミザクラ、コブシ、シダレザクラ等 (樹高13m以上も含む)

※青字の樹種は、樹種選定条件がすべて適合したもの

## 低木ゾーン

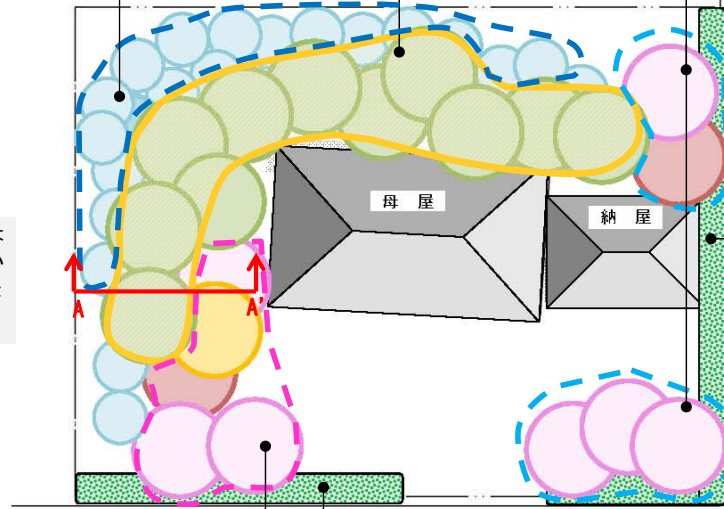
強化ゾーンの補助として常緑低木を植える。高木の下方の隙間を埋める役割を持つ。

## 防風・耐塩強化ゾーン

樹木の基本構成はA-A'イメージ断面図に示す。基本構成の中核となる部分に常緑高木を植えることで冬季でも防風効果を発揮する。

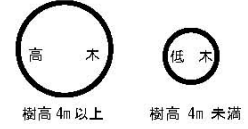
## 景観配慮ゾーン

道路を歩く人々も楽しむことができるように景観を配慮した視覚的に華やかな樹木を植えるとよい。



道路に面した部分を生垣にすることで市の助成対象となる場合がある。また、沿道の住民で協力することで地域全体が統一感のある景観を作り出すことも可能である。

凡	例
	常緑樹
	花の咲く樹木
	紅葉の代表的な樹木
	実が特徴的な樹木
	常緑低木
	生垣



## 花・紅葉・果樹ゾーン

サクラ等の特徴的な花の咲く樹種、イロハモミジ等の紅葉の美しい樹木や食べることのできる実のなる樹種を植えて楽しむことができる。

# 居久根モデルプランⅢ 鳥瞰図

