

蚊の対策について教えて？

● 水たまりをなくすことがポイント ●

幼虫対策 (発生源対策)

① いらぬ水たまりをなくす

日頃から家の周りを点検して発生源となる水たまりをなくしましょう

② なくせない水たまりは、定期的に清掃、水の交換をする

☑古タイヤは撤去又は
雨のあたらない場所
へ置く




☑空き缶・ペットボトル
は撤去する



☑空きビンは雨にあた
らない場所に置く



☑バケツやブロック穴
にある水はたまった
ままにしない



☑植木鉢の受け皿にた
まった水はたまった
ままにしない




☑雨よけシートのたる
みはなくす



☑水生植物の水はこま
めに交換、清掃をする




☑墓石の花立の水は定
期的に交換する



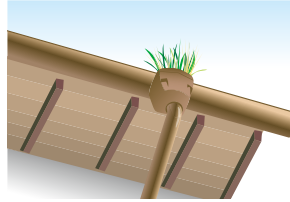
☑ペットの水飲み容器
はこまめに洗う



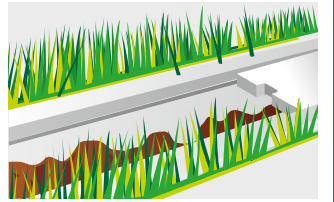
☑排水(雨水)ますは定
期的に清掃する



☑雨どいのつまりは清
掃して取り除く



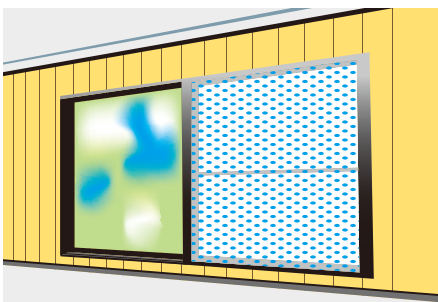
☑つまった側溝は清掃
する



成虫対策

① 侵入を防止する

- ☑窓に網戸をつける
- ☑網戸が破れてないか点検する
- ☑窓ぎわや家の周りにすきまがな
いか点検する



② 蚊のすみかをなくす

- ☑草むらややぶは、蚊のすみか
定期的に刈り取り、樹木は風通
しをよくする



③ 刺されないようにする

- ☑蚊の多い場所に行く時は、長袖
長ズボンを着用し、肌を露出し
ない
- ☑必要に応じて虫よけ剤を使う

