

平成 28 年度  
普通会計決算の状況（速報）

平成 29 年 8 月

仙 台 市

# 目 次

## 平成 28 年度普通会計決算について

|   |                                 |    |
|---|---------------------------------|----|
| 1 | 決算概要                            | 1  |
| 2 | 歳入の状況                           | 3  |
| 3 | 歳出の状況                           | 4  |
| 4 | 市債現在高の状況                        | 5  |
| 5 | 基金現在高の状況                        | 6  |
| 6 | 経常収支比率の状況                       | 7  |
| 7 | 通常分・震災分内訳                       | 8  |
|   | (参考) 地方消費税交付金(社会保障財源化分)が充当される経費 | 12 |

### 凡 例

1. 本資料では、特に断り書きのない限り、地方財政統計において全国的に用いられる「普通会計」単位での金額及び各種指標等を掲載している。
2. 本市の普通会計の範囲には、一般会計(一部を除く)と特別会計の一部(都市改造事業特別会計の一部、公共用地先行取得事業特別会計、公債管理特別会計の一部、母子父子寡婦福祉資金貸付事業特別会計及び新墓園事業特別会計)が含まれる。
3. 文中及び表中に用いた金額は、原則として表示単位未満を四捨五入して表示した。また、文中の対前年度増減比(%)は、原数値(千円単位)によって算出した上で小数点第2位を四捨五入して表示しており、文中の金額(億円単位等)により計算した比率と一致しない場合がある。
4. 本資料掲載の平成28年度決算に係る計数は速報値であり、精査の上で後日修正する場合がある。

## I 平成28年度普通会計決算について

### 1 決算概要

#### (1) 歳入歳出の状況 (2頁【表1】、3頁【図1】、4頁【図3】)

- 歳入総額は4,889億円で、前年度から508億円、9.4%減少した。その主な要因は、復興事業の進捗に伴い東日本大震災復興交付金基金からの繰入金及び東日本大震災復興交付金の交付額ともに減少したことである。
- 歳出総額は4,743億円で、前年度から464億円、8.9%減少した。その主な要因は、復興公営住宅建設や防災集団移転促進などの復興事業の進捗により土木費が減少したこと、また地下鉄東西線に係る高速鉄道事業繰出金の減により諸支出金が減少したことである。
- 歳入歳出差引額から翌年度へ繰り越すべき財源を控除した実質収支は33億1千万円となり、前年度から9千6百万円増加した。

#### (2) 市債現在高・基金現在高の状況 (2頁【表1】、5頁【図5】、6頁【図7】)

- 市債現在高は7,731億円で、前年度から105億円、1.3%減少した。なお、臨時財政対策債等を除く通常債の現在高は5,196億円で、前年度から119億円、2.2%減少した。
- 基金現在高は1,665億円で、前年度から10億円、0.6%減少した。

#### (3) 各指標の状況 (2頁【表1】、7頁【図9】)

- 標準的な行政活動を行うために必要な財政需要に対する市税収入等の割合を示す財政力指数は0.908となり、前年度から0.014ポイント上昇(改善)した。
- 経常収支比率は99.4%となり、前年度から3.2ポイント上昇(悪化)した。
- 実質公債費比率は9.3%となり、前年度から0.5ポイント下降(改善)した。

#### (4) 「仙台市行財政改革推進プラン2016」の状況

- 「平成32年度末市債(通常債)残高を平成27年度末残高より縮減する」については、平成27年度比で119億円減少となった。
- 「毎年度の決算において、基礎的財政収支(プライマリーバランス)の均衡又は黒字を確保する」については、181億円の黒字となった。

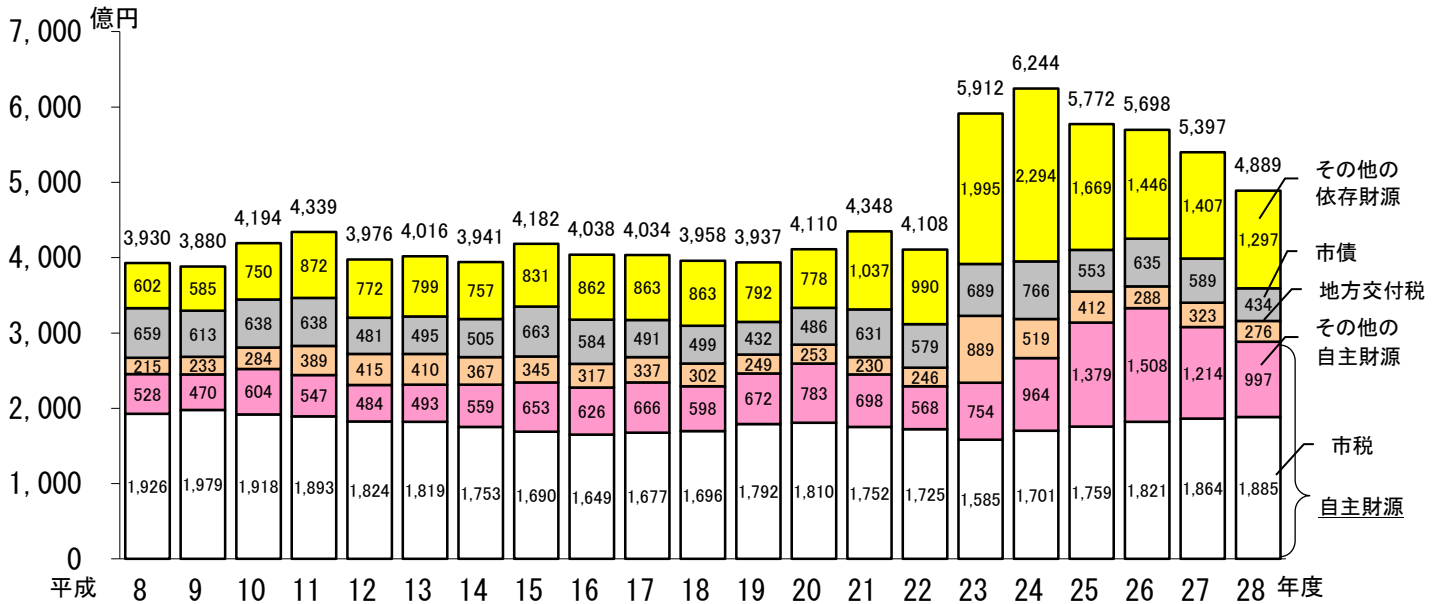
【表1】決算概要の推移

(単位：百万円、%)

| 項目        | 平成16年度                                 | 平成21年度               | 平成26年度               | 平成27年度               | 平成28年度<br>(速報値)      | 増減率                  |                |               |                 |                 |
|-----------|--|----------------------|----------------------|----------------------|----------------------|----------------------|----------------|---------------|-----------------|-----------------|
|           |  |                      |                      |                      |                      | 平成16年度比              | 平成21年度比        | 平成26年度比       | 平成27年度比         |                 |
| 歳入決算額     | 403,751                                | 434,835              | 569,750              | 539,718              | 488,893              | 21.1                 | 12.4           | △ 14.2        | △ 9.4           |                 |
| 市税        | 164,862                                | 175,213              | 182,135              | 186,442              | 188,524              | 14.4                 | 7.6            | 3.5           | 1.1             |                 |
| ( )内は構成比  | (40.8)                                 | (40.3)               | (32.0)               | (34.6)               | (38.6)               |                      |                |               |                 |                 |
| 地方交付税     | 31,693                                 | 23,007               | 28,762               | 32,283               | 27,616               | △ 12.9               | 20.0           | △ 4.0         | △ 14.5          |                 |
| ( )内は構成比  | (7.9)                                  | (5.3)                | (5.0)                | (6.0)                | (5.6)                |                      |                |               |                 |                 |
| 市債        | 58,429                                 | 63,066               | 63,467               | 58,904               | 43,377               | △ 25.8               | △ 31.2         | △ 31.7        | △ 26.4          |                 |
| ( )内は構成比  | (14.5)                                 | (14.5)               | (11.1)               | (10.9)               | (8.9)                |                      |                |               |                 |                 |
| 歳出決算額     | 396,582                                | 432,281              | 542,341              | 520,717              | 474,312              | 19.6                 | 9.7            | △ 12.5        | △ 8.9           |                 |
| 人件費       | 64,690                                 | 65,376               | 64,309               | 65,714               | 66,709               | 3.1                  | 2.0            | 3.7           | 1.5             |                 |
| ( )内は構成比  | (16.3)                                 | (15.1)               | (11.9)               | (12.6)               | (14.1)               |                      |                |               |                 |                 |
| 扶助費       | 43,558                                 | 61,051               | 90,769               | 93,911               | 101,353              | 132.7                | 66.0           | 11.7          | 7.9             |                 |
| ( )内は構成比  | (11.0)                                 | (14.1)               | (16.7)               | (18.0)               | (21.4)               |                      |                |               |                 |                 |
| 公債費       | 66,342                                 | 65,762               | 60,389               | 60,606               | 62,559               | △ 5.7                | △ 4.9          | 3.6           | 3.2             |                 |
| ( )内は構成比  | (16.7)                                 | (15.2)               | (11.1)               | (11.6)               | (13.2)               |                      |                |               |                 |                 |
| 投資的経費     | 81,958                                 | 55,200               | 117,560              | 100,698              | 63,100               | △ 23.0               | 14.3           | △ 46.3        | △ 37.3          |                 |
| ( )内は構成比  | (20.7)                                 | (12.8)               | (21.7)               | (19.3)               | (13.3)               |                      |                |               |                 |                 |
| 歳入歳出差引    | 7,169                                  | 2,554                | 27,409               | 19,001               | 14,581               |                      |                |               |                 |                 |
| 翌年度への繰越財源 | 6,617                                  | 1,767                | 24,538               | 15,787               | 11,271               |                      |                |               |                 |                 |
| 実質収支      | 552                                    | 787                  | 2,871                | 3,214                | 3,310                |                      |                |               |                 |                 |
| 単年度収支     | 195                                    | 123                  | △ 3,074              | 343                  | 96                   |                      |                |               |                 |                 |
| 基金積立金     | 279                                    | 1,155                | 92                   | 1,196                | 214                  |                      |                |               |                 |                 |
| 繰上償還額     | —                                      | 48                   | 83                   | 11                   | 9                    |                      |                |               |                 |                 |
| 基金取崩し額    | 1,006                                  | 4,053                | 5,200                | —                    | 4,767                |                      |                |               |                 |                 |
| 実質単年度収支   | △ 532                                  | △ 2,727              | △ 8,098              | 1,550                | △ 4,448              |                      |                |               |                 |                 |
| 指数等       | 財政力指数<br>(3ヵ年平均)                       | 0.815                | 0.861                | 0.869                | 0.894                | 0.908                |                |               |                 |                 |
|           | 経常収支比率<br>(臨時財政対策債等を含む)                | 93.3                 | 97.4                 | 98.2                 | 96.2                 | 99.4                 |                |               |                 |                 |
|           | 実質公債費比率                                |                      | 12.7                 | 10.8                 | 9.8                  | 9.3                  |                |               |                 |                 |
|           | 市債現在高<br>( )内は減税補てん債、臨時財政対策債等を除く通常債ベース | 713,185<br>(596,726) | 708,432<br>(549,470) | 775,536<br>(531,779) | 783,603<br>(531,507) | 773,067<br>(519,624) | 8.4<br>(△12.9) | 9.1<br>(△5.4) | △ 0.3<br>(△2.3) | △ 1.3<br>(△2.2) |
|           | 基金現在高<br>(土地開発基金を除く)                   | 107,685              | 87,765               | 180,909              | 167,487              | 166,475              | 54.6           | 89.7          | △ 8.0           | △ 0.6           |
|           | 一般財源総額                                 | 277,853              | 261,928              | 304,840              | 300,920              | 300,634              | 8.2            | 14.8          | △ 1.4           | △ 0.1           |
|           | うち市税(再掲)                               | 164,862              | 175,213              | 182,135              | 186,442              | 188,524              | 14.4           | 7.6           | 3.5             | 1.1             |
| うち普通交付税   | 30,226                                 | 21,854               | 17,352               | 15,417               | 14,544               | △ 51.9               | △ 33.4         | △ 16.2        | △ 5.7           |                 |
| うち臨時財政対策債 | 16,677                                 | 15,179               | 24,451               | 20,618               | 17,903               | 7.4                  | 17.9           | △ 26.8        | △ 13.2          |                 |

## 2 歳入の状況

【図1】歳入の推移



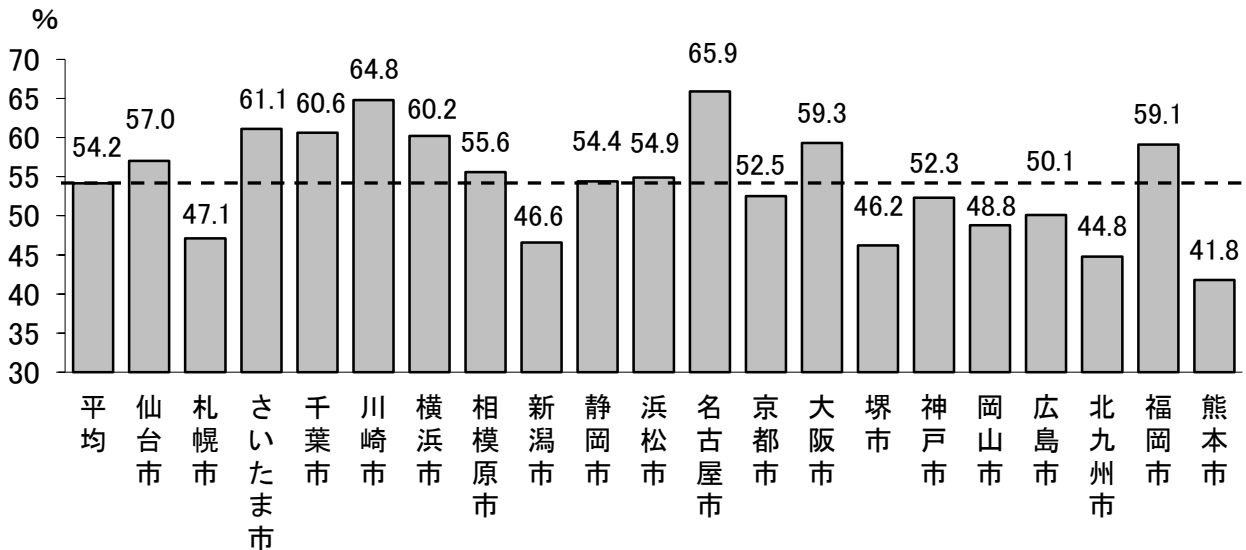
○市税収入は1,885億円で、前年度から21億円、1.1%増加した。

○地方交付税収入は276億円で、前年度から47億円、14.5%減少した。

○市債発行額は434億円で、前年度から155億円、26.4%減少した。そのうち、臨時財政対策債を除いた通常債の発行額は255億円で、前年度から128億円、33.5%減少した。

○自主財源比率は59.0%となり、前年度から2.0ポイント上昇(改善)した。

【図2】自主財源比率の指定都市間比較（平成27年度決算ベース）

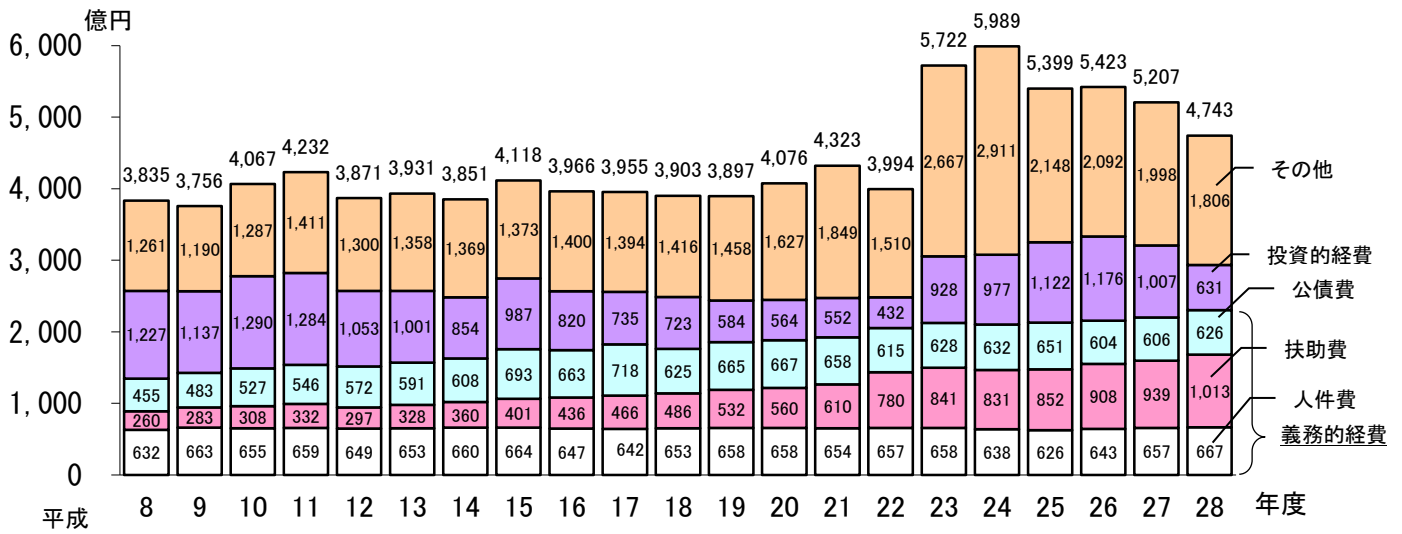


※ 指定都市平均は単純平均

※ 自主財源比率が高いほど、地方公共団体の財政面での自主性と安定性が高いとされている。

### 3 歳出の状況

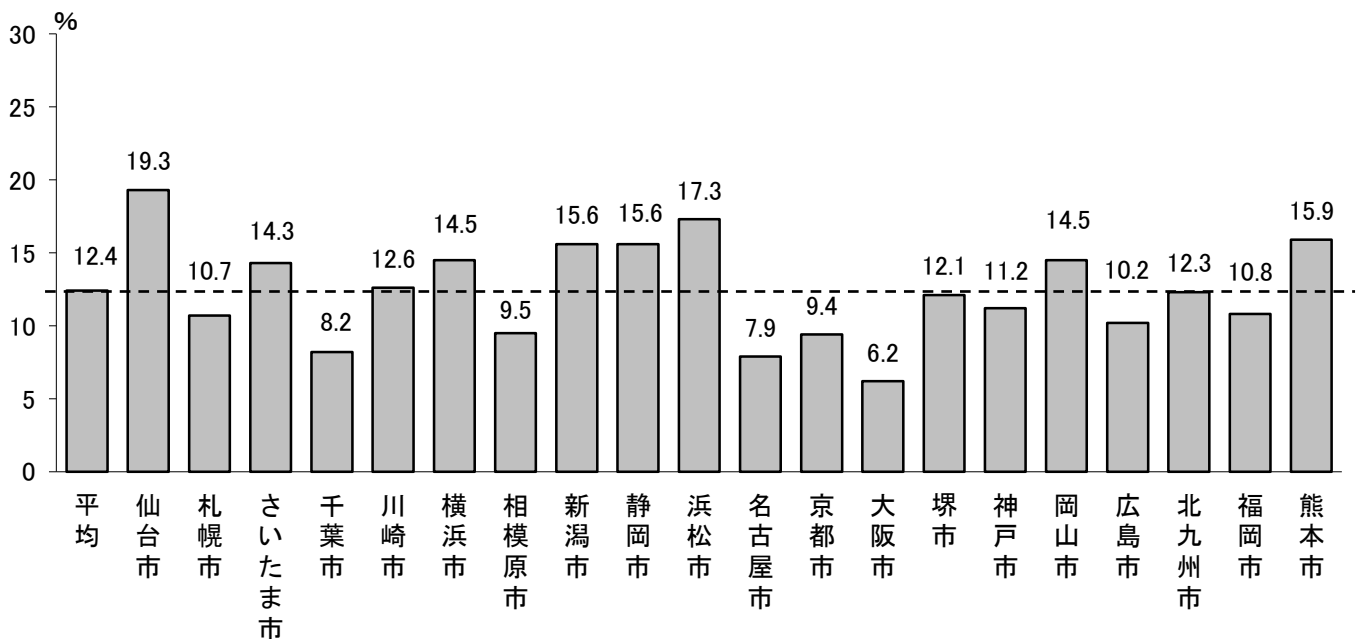
【図3】歳出の推移



○人件費、扶助費及び公債費からなる義務的経費は 2,306 億円で、臨時福祉給付金や子ども・子育て支援新制度における給付の増等により扶助費が増加したことなどから、前年度に比べて 104 億円、4.7%増加した。また、歳出全体に占める義務的経費の割合は 48.6%で、前年度に比べて 6.3ポイント上昇した。

○投資的経費は 631 億円で、復興事業の進捗に伴い復興公営住宅整備に要する経費が減少したことなどから、前年度に比べて 376 億円、37.3%減少した。また、歳出全体に占める投資的経費の割合は 13.3%で、前年度に比べて 6.0ポイント下降した。

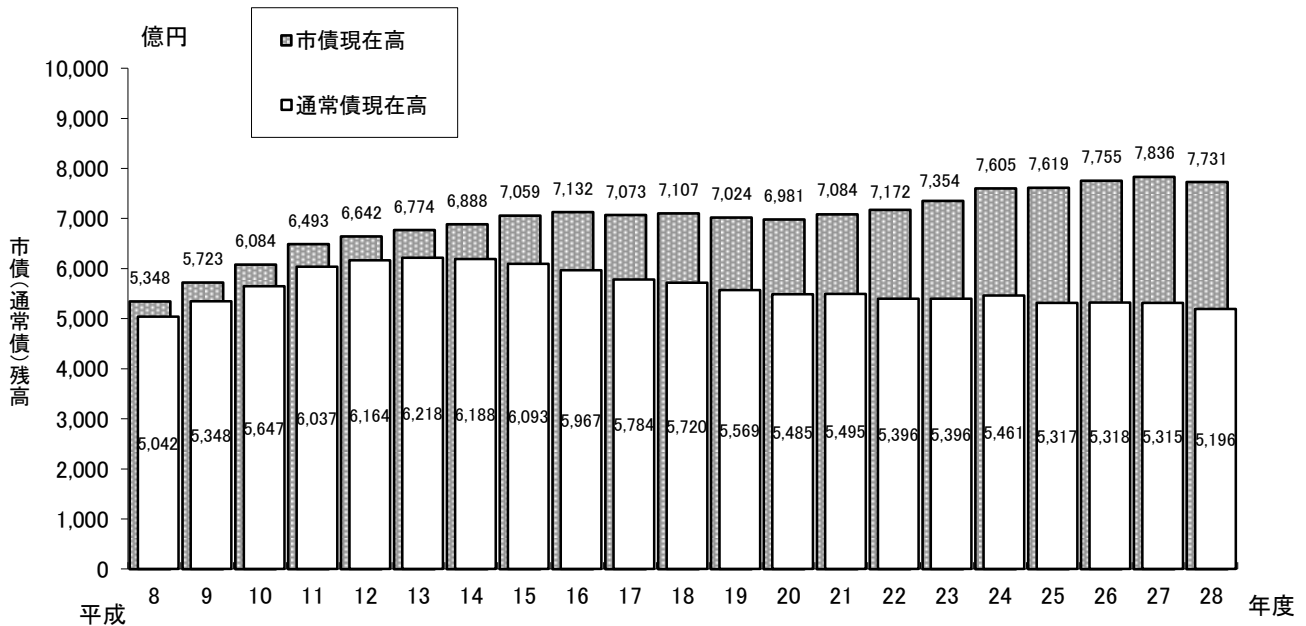
【図4】投資的経費の構成比の指定都市間比較（平成 27 年度決算ベース）



※指定都市平均は単純平均

#### 4 市債現在高の状況

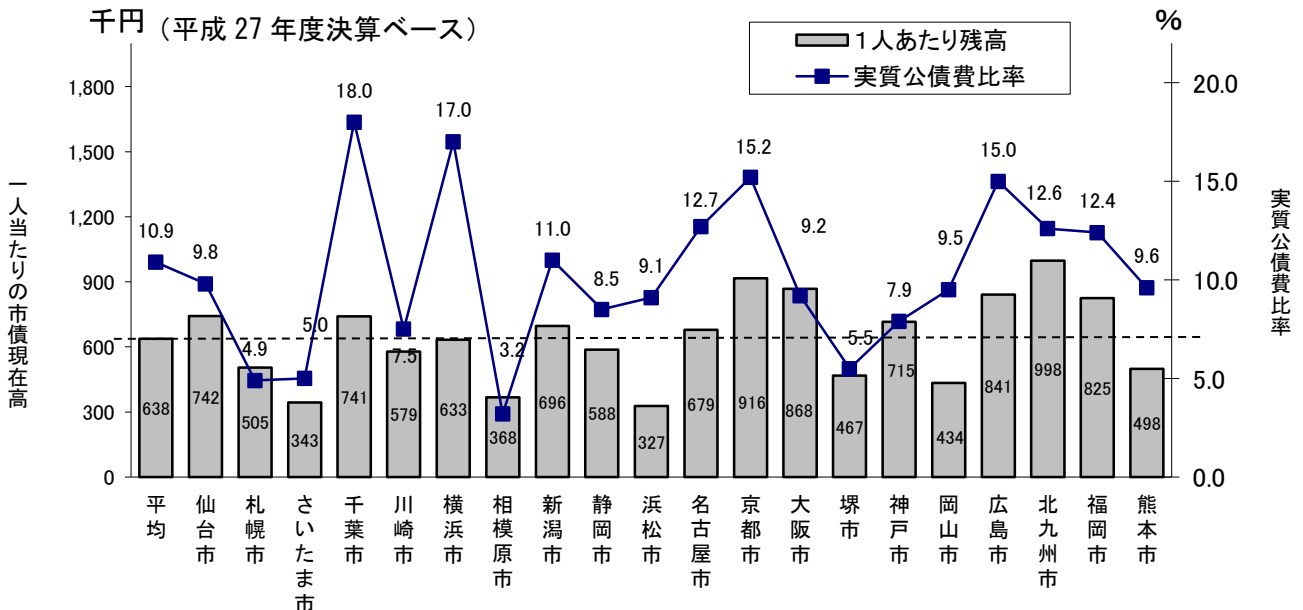
【図5】市債（通常債）現在高の推移



○平成28年度末における市債現在高は7,731億円で、前年度から105億円、1.3%減少した。このうち、臨時財政対策債等を除く通常債の現在高は5,196億円で、前年度から119億円、2.2%減少した。

※「臨時財政対策債等」に含まれるのは、減税補てん債、臨時税収補てん債、臨時財政対策債、減収補てん債(特例分)である。

【図6】市民一人当たりの市債現在高及び実質公債費比率の指定都市間比較



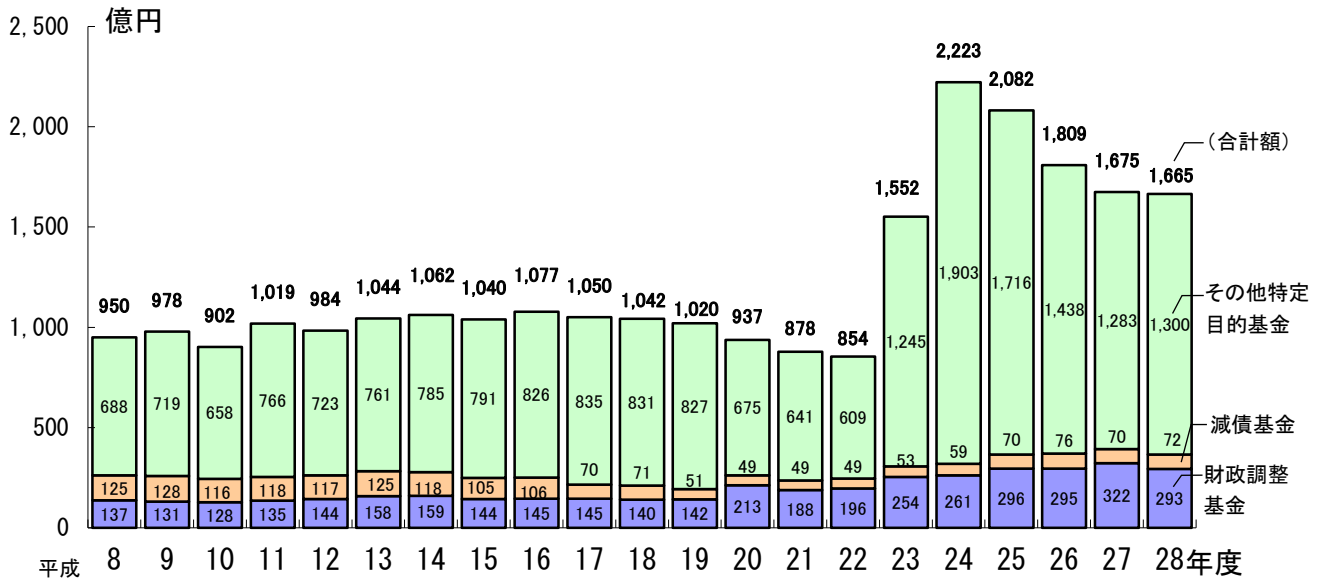
※ 一人当たりの市債現在高の指定都市平均は単純平均

※ 実質公債費比率の指定都市平均は加重平均

※ 実質公債費比率は、公債費だけでなく、公営企業債等の元利償還金への繰出金などを含む、実質的な意味での公債費が財政に及ぼす負担の程度を示す指標であり、その比率が高いほど、自治体の標準的な収入に対する借入金、利子等の支出の割合が大きいかを表し、18%以上になると地方債の発行が制限される。

5 基金現在高の状況

【図7】基金現在高の推移



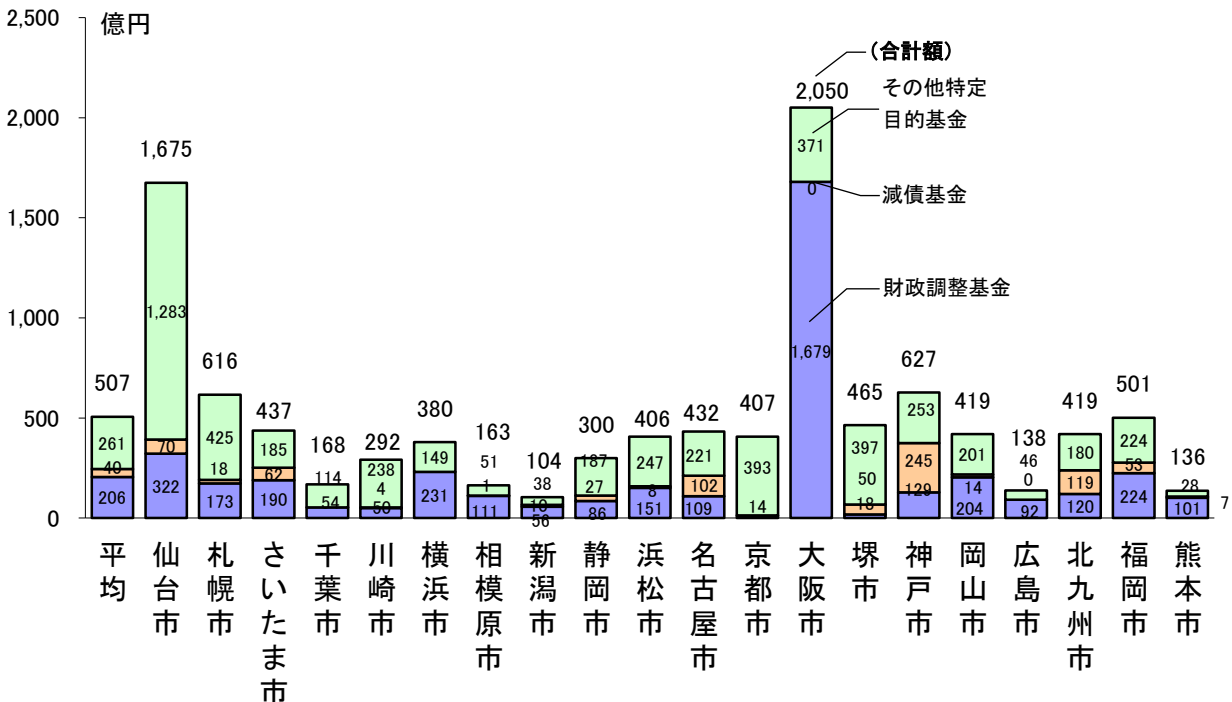
※ 出納整理期間中に当該年度分として行った積立・取崩を反映している。

※ 定額運用基金である土地開発基金は含まない。

※ 「その他特定目的基金」には、高速鉄道建設基金(620億円)、東日本大震災復興交付金基金(335億円)、震災復興基金(166億円)等が含まれる。

○平成28年度末時点の基金現在高は1,665億円で、前年度に比べて10億円、0.6%の減となった。

【図8】基金現在高の指定都市間比較（平成27年度決算ベース）



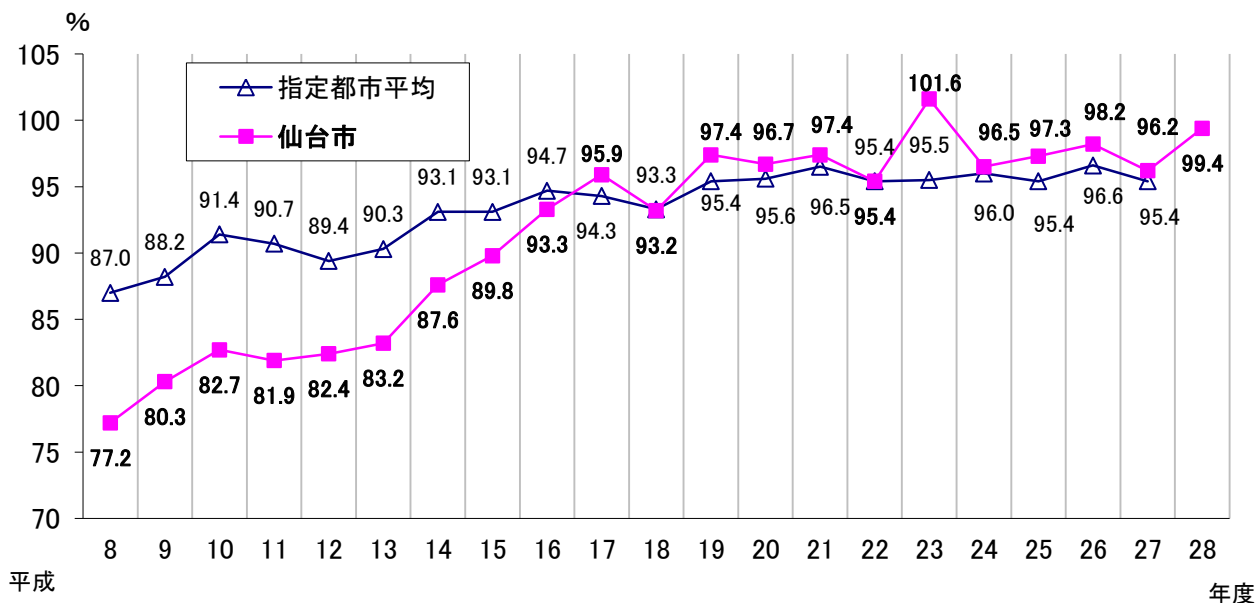
※ 指定都市平均は単純平均

※ 土地開発基金等の定額運用基金は含まない。



6 経常収支比率の状況

【図9】経常収支比率の推移

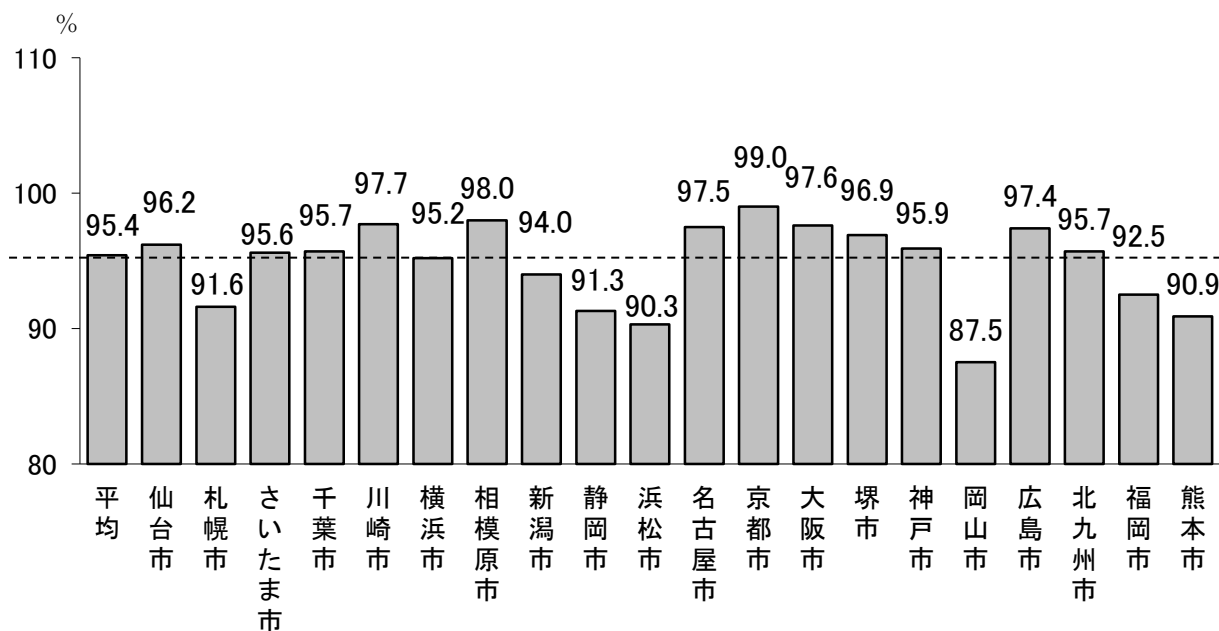


※ 経常収支比率は、市税や地方交付税等の経常的な収入のうち、人件費、扶助費、公債費、物件費等の経常的な支出に充てられた割合を示し、当該団体の財政構造の弾力性を測定するための指標として用いられる。(比率が高いほど臨時の財政需要への余裕がなく、財政構造が硬直化していることを示す。)

※ 指定都市平均は総務省「地方財政白書」掲載の加重平均

○ 経常収支比率は 99.4%で、扶助費の増加などにより前年度に比べて 3.2 ポイント上昇(悪化)した。

【図10】経常収支比率の指定都市間比較（平成27年度決算ベース）



※ 指定都市平均は総務省「地方財政白書」掲載の加重平均

7 通常分・震災分内訳

(1) 収支の状況

(単位：千円)

| 区 分               | 決算額         |             |            |
|-------------------|-------------|-------------|------------|
|                   |             | 通常分         | 震災分        |
| 歳入総額<br>A         | 488,893,356 | 437,785,842 | 51,107,514 |
| 歳出総額<br>B         | 474,312,320 | 439,028,220 | 35,284,100 |
| 歳入歳出差引<br>C (A-B) | 14,581,036  | △ 1,242,378 | 15,823,414 |
| 翌年度繰越財源<br>D      | 11,270,640  | 2,402,864   | 8,867,776  |
| 実質収支<br>E (C-D)   | 3,310,396   | △ 3,645,242 | 6,955,638  |

## (2) 歳入

(単位：千円)

| 区分            | 決算額         | 震災分         |            |  |
|---------------|-------------|-------------|------------|--|
|               |             | 通常分         | 震災分        | 震災分の主なもの   |
| 1. 市税         | 188,524,392 | 188,524,392 |            |  |
| 2. 地方譲与税      | 2,952,823   | 2,952,823   |            |  |
| 3. 利子割交付金     | 122,844     | 122,844     |            |  |
| 4. 配当割交付金     | 354,730     | 354,730     |            |  |
| 5. 株式譲渡交付金    | 204,478     | 204,478     |            |  |
| 6. 地方消費税交付金   | 19,378,320  | 19,378,320  |            |  |
| 7. ゴルフ場利用税交付金 | 135,708     | 135,708     |            |  |
| 8. 特別地方消費税交付金 | 0           | 0           |            |  |
| 9. 自動車取得税交付金  | 672,832     | 672,832     |            |  |
| 10. 軽油引取税交付金  | 8,040,794   | 8,040,794   |            |  |
| 11. 地方特例交付金   | 583,505     | 583,505     |            |  |
| 12. 地方交付税     | 27,615,897  | 15,566,944  | 12,048,953 | 震災復興特別交付税 (12,048,700)<br>特別交付税 (253)  |
| 13. 交通安全交付金   | 357,184     | 357,184     |            |  |
| 14. 分担金・負担金   | 4,113,835   | 3,985,473   | 128,362    | 滑動崩落対策事業 (128,362)   |
| 15. 使用料       | 8,682,569   | 7,906,468   | 776,101    | 復興公営住宅 (776,101)   |
| 16. 手数料       | 3,924,135   | 3,924,135   |            |  |
| 17. 国庫支出金     | 73,811,180  | 67,691,489  | 6,119,691  | 循環型社会形成推進交付金 (3,216,620)<br>公園緑地等災害復旧 (1,411,829)<br>消防防災施設災害復旧 (557,400)          |
| 18. 国有提供施設交付金 | 213,178     | 213,178     |            |  |
| 19. 県支出金      | 22,801,172  | 20,947,337  | 1,853,835  | 災害救助費委託金 (1,061,833)<br>緊急雇用創出事業 (307,056)<br>被災幼児就園支援事業 (247,753)                 |
| 20. 財産収入      | 5,650,311   | 3,963,338   | 1,686,973  | 東部防災集団移転促進事業宅地分譲<br>(1,659,011)  |
| 21. 寄附金       | 185,374     | 117,687     | 67,687     | 震災復興事業に対する寄附金 (67,687)   |
| 22. 繰入金       | 23,210,180  | 8,744,458   | 14,465,722 | 復興交付金基金 (10,478,969)<br>震災復興基金 (3,387,134)   |
| 23. 繰越金       | 17,401,198  | 4,594,110   | 12,807,088 |  |
| 24. 諸収入       | 36,579,950  | 35,789,315  | 790,635    | 災害援護資金貸付金 (738,095)  |
| 25. 地方債       | 43,376,767  | 43,014,300  | 362,467    | 復興公営住宅建設 (95,000)<br>防災行政用無線整備 (81,800)<br>観光施設整備 (76,700)<br>東部市街地排水施設整備 (75,600) |
| 合 計           | 488,893,356 | 437,785,842 | 51,107,514 |  |

## (3) 目的別歳出

(単位：千円)

| 区分                | 決算額         | 震災分         |            |  |
|-------------------|-------------|-------------|------------|--|
|                   |             | 通常分         | 震災分        | 震災分の主なもの   |
| 1. 議会費            | 1,503,598   | 1,503,598   | 0          |  |
| 2. 総務費            | 53,322,229  | 51,614,040  | 1,708,189  | 復興交付金基金造成 (323,934)<br>地域モニタリング整備 (281,277)<br>震災復興基金造成 (218,437)<br>人件費 (592,526)   |
| 3. 民生費            | 160,678,916 | 158,513,786 | 2,165,130  | 応急仮設住宅関連 (738,099)<br>災害援護資金貸付金 (443,824)<br>被災者生活再建支援 (174,770)<br>人件費 (440,078)  |
| 4. 衛生費            | 36,975,194  | 29,990,849  | 6,984,345  | 葛岡工場整備 (5,346,262)<br>埋立処分場整備 (1,228,659)<br>人件費 (344,061)   |
| 5. 労働費            | 636,835     | 329,779     | 307,056    | 緊急雇用創出事業 (304,848)<br>人件費 (2,208)  |
| 6. 農林水産業費         | 2,809,982   | 1,890,746   | 919,236    | 一般過年度還付金 (401,626)<br>東部地域農業生産基盤整備 (231,864)<br>人件費 (31,174)   |
| 7. 商工費            | 20,233,567  | 19,447,067  | 786,500    | 観光客誘致宣伝 (268,574)<br>インバウンド推進 (216,695)<br>人件費 (113,195)   |
| 8. 土木費            | 63,883,709  | 47,659,050  | 16,224,659 | 下水道事業会計繰出金 (5,579,998)<br>東部復興道路整備 (3,041,218)<br>都市改造事業 (2,393,815)<br>東部市街地排水施設整備 (873,292)<br>津波被災地域支援 (858,312)<br>人件費 (526,340) |
| 9. 消防費            | 14,268,689  | 12,957,781  | 1,310,908  | 津波避難施設整備 (965,335)<br>人件費 (106,662)  |
| 10. 教育費           | 45,512,949  | 44,941,935  | 571,014    | 幼稚園就園奨励費補助金 (247,753)<br>人件費 (259,733)   |
| 11. 災害復旧費         | 5,319,908   | 1,851,772   | 3,468,136  | 公園等 (2,514,393)<br>消防施設等 (743,545)   |
| 12. 公債費           | 62,740,849  | 61,981,206  | 759,643    | 元金 (627,916)<br>利子 (131,727)   |
| 13. その他<br>(諸支出金) | 6,425,895   | 6,346,611   | 79,284     | ガス事業災害復旧 (79,284)  |
| 合計                | 474,312,320 | 439,028,220 | 35,284,100 |  |

## (4) 性質別歳出

(単位：千円)

| 区分      | 決算額         | 通常分         |            |     | 震災分   | 震災分の主なもの |
|---------|-------------|-------------|------------|-----|---|----------|
|         |             | 通常分         | 震災分        | 震災分 |   |          |
| 義務的経費   | 230,621,301 | 227,237,518 | 3,383,783  |     |   |          |
| 人件費     | 66,708,946  | 64,292,969  | 2,415,977  |     |   |          |
| 扶助費     | 101,353,363 | 101,145,200 | 208,163    |     | 私立保育所運営委託 (158,138)<br>地域型保育事業助成 (18,548)   |          |
| 公債費     | 62,558,992  | 61,799,349  | 759,643    |     | 元金 (627,916)<br>利子 (131,727)  |          |
| 投資的経費   | 63,099,560  | 42,927,649  | 20,171,911 |     |   |          |
| 普通建設事業費 | 57,779,652  | 41,075,877  | 16,703,775 |     | 葛岡工場整備 (5,346,262)<br>東部復興道路整備 (3,041,218)<br>都市改造事業 (2,393,815)<br>埋立処分場整備 (1,228,659)<br>津波避難施設整備 (940,997)<br>東部市街地排水施設整備 (873,292)<br>復興公営住宅建設 (765,579)                                      |          |
| 災害復旧費   | 5,319,908   | 1,851,772   | 3,468,136  |     | 公園等 (2,514,393)<br>消防施設等 (743,545)  |          |
| その他の経費  | 180,591,459 | 168,863,053 | 11,728,406 |     |   |          |
| 物件費     | 61,650,739  | 59,504,850  | 2,145,889  |     | 応急仮設住宅関連 (738,099)<br>市営住宅管理 (295,910)<br>インバウンド推進 (216,695)<br>被災者生活再建支援 (119,313)<br>地域モニタリング整備 (86,765)<br>緊急雇用創出事業 (71,145)<br>ヘリコプター管理 (64,800)<br>災害弔慰金等支給 (57,015)<br>荒井メモリアル施設運営 (50,096) |          |
| 維持補修費   | 10,158,663  | 10,146,369  | 12,294     |     | 埋立処分場運営管理 (7,851)<br>復興公営住宅管理 (3,273)   |          |
| 補助費等    | 40,633,463  | 32,096,570  | 8,536,893  |     | 下水道事業会計繰出金 (5,638,288)<br>津波被災地域支援 (781,267)<br>防災集団移転促進 (397,864)<br>緊急雇用創出事業 (233,703)<br>東部地域農業生産基盤整備 (229,347)  |          |
| 積立金     | 20,200,193  | 19,186,036  | 1,014,157  |     | 災害援護資金貸付金 (443,824)<br>復興交付金基金造成 (323,934)<br>震災復興基金造成 (218,437)  |          |
| 投資及び出資金 | 2,852,586   | 2,839,277   | 13,309     |     | 水道事業災害復旧 (13,309)   |          |
| 貸付金     | 16,224,697  | 16,224,697  | 0          |     |   |          |
| 繰出金     | 28,871,118  | 28,865,254  | 5,864      |     | 介護保険事業特別会計 (5,864)  |          |
| 合計      | 474,312,320 | 439,028,220 | 35,284,100 |     |   |          |

※震災分にかかる人件費は、各所属における復旧・復興業務割合をもとに算出した。

(参考) 地方消費税交付金(社会保障財源化分)が充当される経費

(歳入) 引上げ分の地方消費税交付金 75.7 億円

(歳出) 社会保障4経費その他社会保障施策に要する経費 675.2 億円

(単位:千円)

| 款項目                | 一般財源額      | 主なもの   |
|--------------------|------------|--|
| 4 健康福祉費            |            |  |
| 1 健康福祉費            |            |  |
| 1 健康福祉総務費          | 215,027    | 民生委員事業に要する経費207,514  |
| 2 社会福祉費            | 1,366,677  | 仙台市社会福祉協議会補助金325,205<br>シルバーセンター運営管理費219,153 福祉プラザ運営管理費181,346               |
| 5 国民健康保険事業特別会計繰出金  | 2,658,911  | 保険給付費1,639,839 保険基盤安定制度分1,019,072  |
| 2 障害保健福祉費          |            |  |
| 1 障害者福祉費           | 2,512,768  | 障害者交通費助成896,137 心身障害者医療費助成880,657<br>特別障害者手当等支給90,514                        |
| 2 障害者自立支援費         | 6,591,906  | 介護給付・訓練等給付費4,709,785<br>障害者自立支援医療給付1,255,129                                 |
| 3 障害福祉施設費          | 523,319    | 障害児通園施設運営管理費260,539<br>精神障害者社会復帰施設運営管理費41,780                                |
| 3 高齢保健福祉費          |            |  |
| 1 高齢保健福祉総務費        | 44,186     | ボランティア団体等支援育成事業費30,897   |
| 2 高齢福祉費            | 10,687,276 | 後期高齢者医療給付費負担金7,001,293<br>敬老乗車証交付事業費2,515,544                                |
| 3 高齢福祉施設費          | 343,885    | 老人福祉センター運営管理費315,325   |
| 4 介護保険事業特別会計繰出金    | 7,967,336  | 保険給付費7,694,772 地域支援事業費272,564  |
| 5 後期高齢者医療事業特別会計繰出金 | 367,310    | 保険基盤安定制度分  |
| 4 児童保健福祉費          |            |  |
| 1 児童保健福祉総務費        | 5,480      | 子ども・子育て支援制度認定給付に要する経費4,412   |
| 2 児童福祉費            | 17,645,533 | 私立保育所運営委託費3,867,701 児童扶養手当支給費2,566,191<br>児童手当支給費2,458,309 子ども医療費助成2,147,510 |
| 3 母子福祉費            | 132,107    | 母子・父子家庭医療費助成97,264   |
| 4 母子保健費            | 1,295,965  | 妊婦健康診査費736,746 小児慢性特定疾病対策事業費176,604  |
| 5 児童福祉施設費          | 2,488,113  | 児童厚生施設運営管理費1,483,682 市立保育所運営管理費609,425                                       |
| 5 生活保護費            |            |  |
| 1 生活保護総務費          | 17,229     | 被保護者就労支援事業費16,065  |
| 2 扶助費              | 6,786,771  | 生活保護各種扶助費及び中国残留邦人等支援給付費  |
| 7 保健衛生費            |            |  |
| 1 保健衛生総務費          | 2,689,354  | 健康診査費1,625,449<br>仙台オープン病院救急センター運営費補助金457,830                                |
| 2 保健所費             | 37,670     | 健康づくり推進事業費32,197   |
| 3 予防費              | 2,860,677  | 予防接種費2,802,626   |
| 4 環境衛生費            | 70,965     | 広域食品監視事業費40,714 食肉衛生検査事業費23,670  |
| 7 診療所費             | 208,981    | 休日夜間診療所運営管理費   |
| 合計                 | 67,517,446 |  |

※一般会計における款項目の区分は、平成28年度決算額に基づき作成した。

