

icsca は 12月1日から発売!

- **icsca** は平成 26 年 12 月 1 日から乗車券発売所で、お買い求めいただけます。
(利用開始は 12 月 6 日からになります。)
- 12 月 6 日からは各駅の券売機でもお買い求めいただけるようになります。

小児用 **icsca**・福祉割引用 **icsca** は乗車券発売所でのみの発売となります。(お求めの際には証明書の提示が必要です。)

- 発売金額は、1 千円、2 千円、3 千円、5 千円、1 万円の 5 種類です。
※ご購入は現金のみとなります。
- **icsca** の残額が少なくなったときは、新たにチャージ(入金)していただくことで、同じカードを繰り返しご利用いただけます。
(カード残額は 2 万円が上限になります。これを超えるチャージはできません。)

icsca 定期券をご購入の方

新たに定期券をご購入の方

12 月 1 日から、乗車券発売所にてご購入いただけます。
(ご利用開始は 12 月 6 日からになります。)

現在、磁気定期券をご利用の方

12 月 6 日から、乗車券発売所にてお手持ちの定期券を **icsca** へ移し替えることができます。

- **icsca** 定期券を継続購入する際は、各駅の券売機でもご購入いただけます。
- バスと地下鉄の連絡定期券は、平成 27 年のバスでのサービス開始までの間は、これまでどおり磁気定期券での発行になります。

地下鉄での **icsca** の発売開始にあわせ、12 月 1 日から定期券購入代金のクレジット決済サービスを開始する予定です。
※乗車券発売所のみでの取扱いになります。

デポジット(預かり金)について

icsca のカードを新規でご購入の際に、デポジット(預かり金)として 500 円をお預かりします。

このデポジット(預かり金)は、**icsca** が不要になった際に、そのカードと引き換えにお返しします。

icsca のご購入	ご購入金額にデポジット(預かり金)の 500 円が含まれます。 〔例〕ご購入額 2,000 円の場合 1,500 円: 運賃の支払いに利用可能な金額 500 円: デポジット(預かり金)
icsca 定期券のご購入	定期券代のほかに、別途、デポジット(預かり金)の 500 円をお預かりします。

導入スケジュール

平成 26 年 12 月 6 日
地下鉄でサービス開始



平成 27 年(東西線開業時)
バスでもサービス開始

平成 28 年春
仙台 Suica エリアで
相互利用開始

- 平成 27 年のバスでのサービス開始とともに、地下鉄とバスを乗り継ぐとポイントが貯まる「**乗継ポイント**」のサービスを開始します。
- 平成 28 年春より **icsca** でも仙台 Suica エリアでの J R のご利用が可能になります。
(Suica 及び Suica と相互利用している交通系 IC カードでの、地下鉄・バスのご利用も可能になります。)
- 平成 27 年のバスでのサービス開始とともに、現在のジョイカード、スキップカードなどの磁気カード乗車券の発売を停止します。
また、その約 1 年後には使用を停止します。
(それまでの間は、お持ちの磁気カード乗車券もお使いいただけます。)

Suica は JR 東日本の登録商標です

icsca の情報・お問合せは

仙台市交通局ホームページ

<http://www.kotsu.city.sendai.jp/icsca/>

icsca

仙台市交通局 IC 乗車券推進室 Tel 022-712-8437



icsca 広報大使
アキズ

平成 26 年
12月6日

地下鉄
から

スタート!

ICカード乗車券

イクスカ

icsca

早わかりガイド

地下鉄版



平成 27 年 バスでもサービス開始

平成 28 年春 仙台 Suica エリアで相互利用開始

タッチ
するだけで
簡単!

乗り越しも
自動精算で
便利!

なくしても
再発行できて
安心!

ポイント
がついて
おトク!

仙台市交通局

平成26年9月版

icsca (イクスカ) ってなに？

ICチップが埋め込まれたカード乗車券で、事前にチャージ(入金)しておけば、自動改札機の読み取り部にタッチするだけでご利用いただけ、そのときに自動的に運賃が精算されます。

また、チャージ金でのお支払いのほかにも、同じカードを定期券としてもご利用いただけます。

【カードデザイン】


伊達家伝来の水玉模様陣羽織(市指定文化財)にちなみ、水玉をモチーフにしたシンプルなデザイン。

カードカラーは杜の都をイメージした緑としています。



【キャラクター】

キャラクターのすずめは、伊達家の家紋「竹に雀」から。地表近くを自在な速度でマイペースに飛んだり、地面を飛び跳ねて移動する姿から、icscaを利用することで、軽快に移動できるイメージを表現しています。



icscaの種類

icscaには、記名式と無記名式のカードがあります。

	記名式	無記名式
ご利用者	登録したご本人のみご利用いただけます。(名前・生年月日などの登録が必要です。)	どなたでもご利用いただけます。(名前などの登録は不要です。)
チャージ(入金)	○	○
定期券	○	×
小児用・福祉割引用	○	×
紛失時の再発行	○	×

- **小児用icsca**：自動的に小児運賃が適用されます。
- **福祉割引用icsca**：自動的に福祉割引運賃が適用されます。
- 再発行する場合は、手数料がかかります。

記名式icscaは、万が一、紛失しても再発行ができて安心！



使い方は簡単！

- 自動改札機の読み取り部にicscaをタッチして入場、出場(支払い)ができます。



- icscaの残額が少なくなったときは、チャージ(入金)して繰り返しご利用いただけます。

チャージは各駅券売機・精算機、または乗車券発売所で行えます。

- icscaをパスケースに入れたままでもご利用いただけますが、2枚以上の交通系のICカードを重ねてタッチするとエラーとなりご利用いただけません。

- 券売機などで残額の確認、乗車履歴の印字ができます。 ※icscaには電子マネー機能はありません。

ポイントが貯まる！

- 地下鉄にicscaのカード残額で乗車されると、その月の乗車回数や金額に応じて**ポイント**が貯まります。

$$\text{ポイント数} = \frac{1 \text{ 乗車ごとの運賃額}}{\text{ポイント率}} \times \text{その月のご乗車回数}$$

1ポイント1円!!



- 貯まったポイントは各駅の券売機や乗車券発売所などで、1ポイント=1円でicscaにポイントチャージ(入金)して、運賃の支払いにご利用いただけます。

- ポイントチャージは、乗車した翌月の10日から翌年同月末までの約1年の間に必ず行ってください。

(この期限までにポイントチャージをしなかった場合は、その月のポイントは失効しますのでご注意ください。)

- 定期券並びに券売機でのご利用は、ポイントの対象外となります。

icscaの定期券

- 記名式icscaは、地下鉄の定期券にすることができます。

icscaの定期券で定期券区間を乗り越しても、あらかじめチャージ(入金)しておけば、精算機を使わずに、自動改札機にタッチするだけで、自動で精算できるから便利！


ご乗車の例①

[泉中央駅-仙台駅間]の定期券で、長町南駅まで乗り越した場合




ご乗車の例②

[泉中央駅-仙台駅間]の定期券で、河原町駅で入場し、定期券区間内の泉中央駅で出場する場合



ご乗車の例③

[旭ヶ丘駅-仙台駅間]の定期券で、八乙女駅から富沢駅まで乗車した場合



定期券以外で乗車の運賃 360円

富沢駅で出場の際、定期券区間外の運賃の合計500円と、同区間を定期券以外で乗車した場合の運賃360円を比較し、安いほうの運賃360円がカード残額から差し引かれます。

