

## 震災復興計画の概算事業費について（平成28年8月現在）

<b>概算事業費</b>	<b>8,123 億円</b>	うち平成22～27年度まで	6,313 億円
		うち平成28年度～	1,810 億円

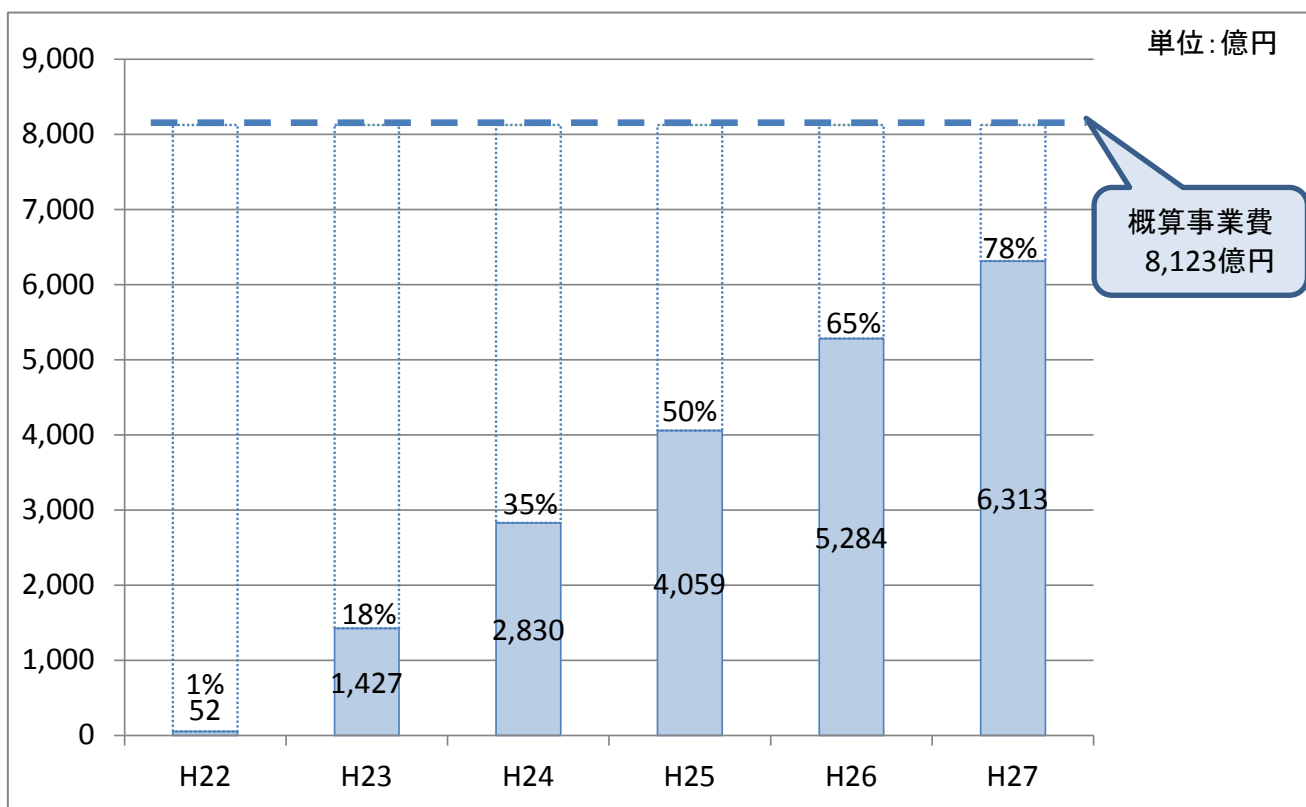
- 復旧・復興事業費総額の見込みは8,123億円。  
 ○そのうち、復興計画期間が終了した平成27年度までに執行した事業費は6,313億円（執行率 78%）（グラフ①）。公共施設の災害復旧等（同 94%）はもとより、復興公営住宅建設（同 99%）、防災集団移転促進事業（同 97%）、市街地宅地再建（同 98%）といった住まいの再建は概ね完了。  
 ○平成28年度以降に要する事業費は1,810億円と想定（詳細は別紙参照）。そのうち本市負担総額は289億円だが、市債及び震災復興基金を除く実質的な一般財源は33億円と見込まれ、今後とも必要な財源を確実に確保し、事業の進捗を図っていく。

		うち平成22～ 27年度	執行率	うち平成28 年度～
<b>1. 災害救助費関連</b>	<b>499 億円</b>	<b>465 億円</b>	<b>93%</b>	<b>34 億円</b>
(1) 避難所運営	9 億円	9 億円	100%	
(2) 住宅応急修理	161 億円	161 億円	100%	
(3) 被災者救出・埋葬	8 億円	8 億円	100%	
(4) 弔慰金・見舞金・貸付金	269 億円	266 億円	99%	4 億円
(5) その他（応急仮設住宅等）	53 億円	22 億円	42%	31 億円
<b>2. 公共施設復旧等</b>	<b>2,585 億円</b>	<b>2,439 億円</b>	<b>94%</b>	<b>146 億円</b>
(1) ライフライン（上下水道・ガス等）	1,052 億円	936 億円	89%	116 億円
(2) 生活衛生関係（ごみ処理施設・斎場等）	16 億円	16 億円	100%	
(3) 都市基盤関係（道路・公園・河川等）	240 億円	239 億円	100%	1 億円
(4) 市民利用施設関係（学校・地域施設等）	336 億円	335 億円	100%	2 億円
(5) その他公共施設関係（本庁・区役所等）	102 億円	75 億円	74%	27 億円
(6) 災害廃棄物処理	839 億円	839 億円	100%	
<b>3. 復興・再生事業</b>	<b>5,039 億円</b>	<b>3,408 億円</b>	<b>68%</b>	<b>1,630 億円</b>
(1) 津波防災・住まい再建プロジェクト	1,989 億円	1,426 億円	72%	563 億円
うち復興公営住宅建設	779 億円	771 億円	99%	8 億円
うち津波被災地域防災集団移転促進	505 億円	493 億円	97%	13 億円
(2) 市街地宅地再建プロジェクト	293 億円	287 億円	98%	6 億円
(3) 生活復興プロジェクト	168 億円	141 億円	84%	27 億円
(4) 農と食のフロンティアプロジェクト	99 億円	81 億円	81%	18 億円
(5) 海辺の交流再生プロジェクト	70 億円	22 億円	32%	47 億円
(6) 防災・仙台モデル構築プロジェクト	376 億円	366 億円	97%	10 億円
(7) 新エネ・省エネプロジェクト	23 億円	23 億円	99%	0 億円
(8) 仙台経済発展プロジェクト	1,543 億円	848 億円	55%	695 億円
(9) 文化・交流創出プロジェクト	49 億円	49 億円	99%	0 億円
(10) 震災メモリアルプロジェクト	57 億円	2 億円	4%	55 億円
(11) その他の事業	370 億円	162 億円	44%	207 億円

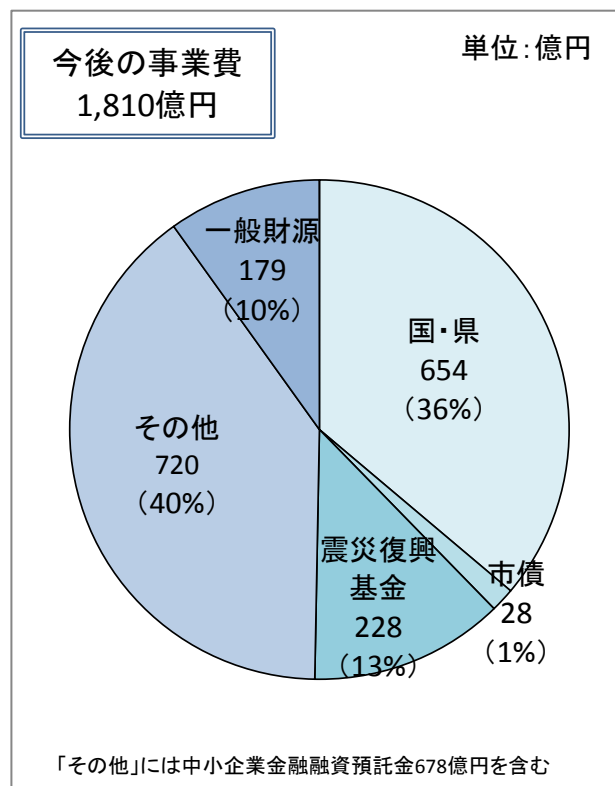
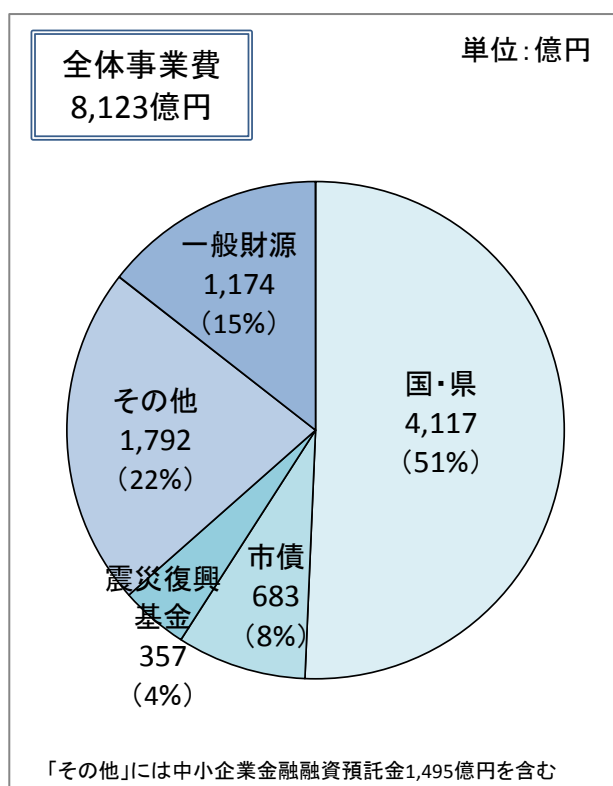
**【留意点】**

- ・復興交付金基金積立金及び震災復興基金積立金については、算入していない。
- ・国・県補助の継続が不透明なものは、平成28年度まで計上。
- ・金額は、四捨五入により、個別積み上げと計が必ずしも一致しない場合がある。

【グラフ①】年度ごとの復興事業の進捗率



【グラフ②】復興事業の財源構成



## 震災復興計画に係る平成28年度以降に要する概算事業費について

単位:百万円

	事業費	概算事業費の財源内訳					
		国・県	市債	震災復興基金	その他	一般財源	うち震災復興特別交付税
<b>I 災害救助費関連</b>	<b>3,410</b>	<b>2,729</b>	<b>456</b>		<b>11</b>	<b>214</b>	
弔慰金・見舞金・貸付金	350	30	260			60	
その他(応急仮設住宅等)	3,060	2,699	196		11	154	
<b>II 公共施設復旧等</b>	<b>14,563</b>	<b>11,065</b>	<b>372</b>	<b>18</b>	<b>217</b>	<b>2,891</b>	<b>2,629</b>
ライフライン	11,604	9,479	369		217	1,539	1,407
都市基盤関係(道路・公園・河川等)	113	1	3	18		92	91
市民利用施設関係(学校・地域施設等)	160	22				138	9
その他公共施設関係(本庁・区役所等)	2,686	1,563				1,123	1,122
<b>III 100万人の復興プロジェクト</b>	<b>163,018</b>	<b>51,643</b>	<b>2,004</b>	<b>22,800</b>	<b>71,780</b>	<b>14,792</b>	<b>11,999</b>
<b>1 「津波から命を守る」津波防災・住まい再建プロジェクト</b>	<b>56,269</b>	<b>30,731</b>	<b>1,558</b>	<b>13,871</b>	<b>2,238</b>	<b>7,871</b>	<b>7,462</b>
うち 東部復興道路・避難道路整備	26,748	12,731		10,330		3,687	3,606
うち 蒲生北部地区復興再整備	20,267	11,640	1,433	1,708	2,188	3,298	3,168
<b>2 「安全な住まいの土台をつくる」市街地宅地再建プロジェクト</b>	<b>608</b>	<b>48</b>		<b>432</b>	<b>44</b>	<b>83</b>	<b>15</b>
<b>3 「一人ひとりの暮らしを支える」生活復興プロジェクト</b>	<b>2,680</b>	<b>2,183</b>		<b>135</b>	<b>8</b>	<b>354</b>	
うち 被災者の心のケア推進等	259	257				2	
うち コミュニティソーシャルワーカー配置	189	80				109	
うち 市町村版復興型雇用創出	1,073	1,073					
うち スクールカウンセラー派遣	165	161				4	
<b>4 「力強く農業を再生する」農と食のフロンティアプロジェクト</b>	<b>1,849</b>	<b>572</b>		<b>563</b>	<b>147</b>	<b>567</b>	<b>364</b>
うち 土地改良事業費補助	996			561	147	288	279
うち 東部農業復興	640	504		2		134	61
<b>5 「美しい海辺を復元する」海辺の交流再生プロジェクト</b>	<b>4,746</b>	<b>2,655</b>		<b>1,510</b>	<b>28</b>	<b>554</b>	<b>145</b>
うち 海岸公園再整備	4,718	2,655		1,510		554	145
<b>6 「教訓を未来に生かす」防災・仙台モデル構築プロジェクト</b>	<b>1,035</b>	<b>214</b>	<b>184</b>			<b>638</b>	
うち 指定避難所太陽光発電設備整備	348	210				138	
<b>7 「持続的なエネルギー供給を可能にする」新エネ・省エネプロジェクト</b>	<b>12</b>	<b>1</b>				<b>11</b>	
<b>8 「都市活力や暮らしの質を高める」仙台経済発展プロジェクト</b>	<b>69,542</b>	<b>156</b>	<b>43</b>	<b>1,112</b>	<b>67,835</b>	<b>396</b>	<b>44</b>
うち 中小企業金融支援	68,947			1,112	67,835		
<b>9 「民力を生かし活力を創造する」文化・交流創出プロジェクト</b>	<b>36</b>					<b>36</b>	
<b>10 「震災の記憶を後世に伝える」震災メモリアルプロジェクト</b>	<b>5,497</b>	<b>199</b>		<b>5,138</b>		<b>160</b>	<b>56</b>
うち 震災復興メモリアル検討等	5,441	176		5,138		127	50
<b>11 その他の事業</b>	<b>20,744</b>	<b>14,883</b>	<b>219</b>	<b>39</b>	<b>1,480</b>	<b>4,123</b>	<b>3,913</b>
うち 東部市街地排水施設整備	3,856	2,024	204	37	1,473	117	86
うち 原町東部地区浸水対策, 霞目地区浸水対策	15,598	11,788	15		7	3,788	3,788
<b>合計</b>	<b>180,991</b>	<b>65,436</b>	<b>2,832</b>	<b>22,818</b>	<b>72,008</b>	<b>17,897</b>	<b>14,628</b>

本市負担総額

$2,832 + 22,818 + 17,897 - 14,628 = 28,919$

## 【留意点】

- ・「国・県」には、東日本大震災復興交付金基金繰入金を含む。
- ・金額は、四捨五入により、個別積み上げと計が必ずしも一致しない場合がある。