







凡例

-  : 対象事業計画地
-  : 市区町村界
-  : 関係地域の範囲 (対象事業計画地境界から1,500mの範囲)
-  : 大字界

注) 図中の番号は、表に対応する。

図 関係地域の範囲



S=1:50,000

0 500 1000 2000m